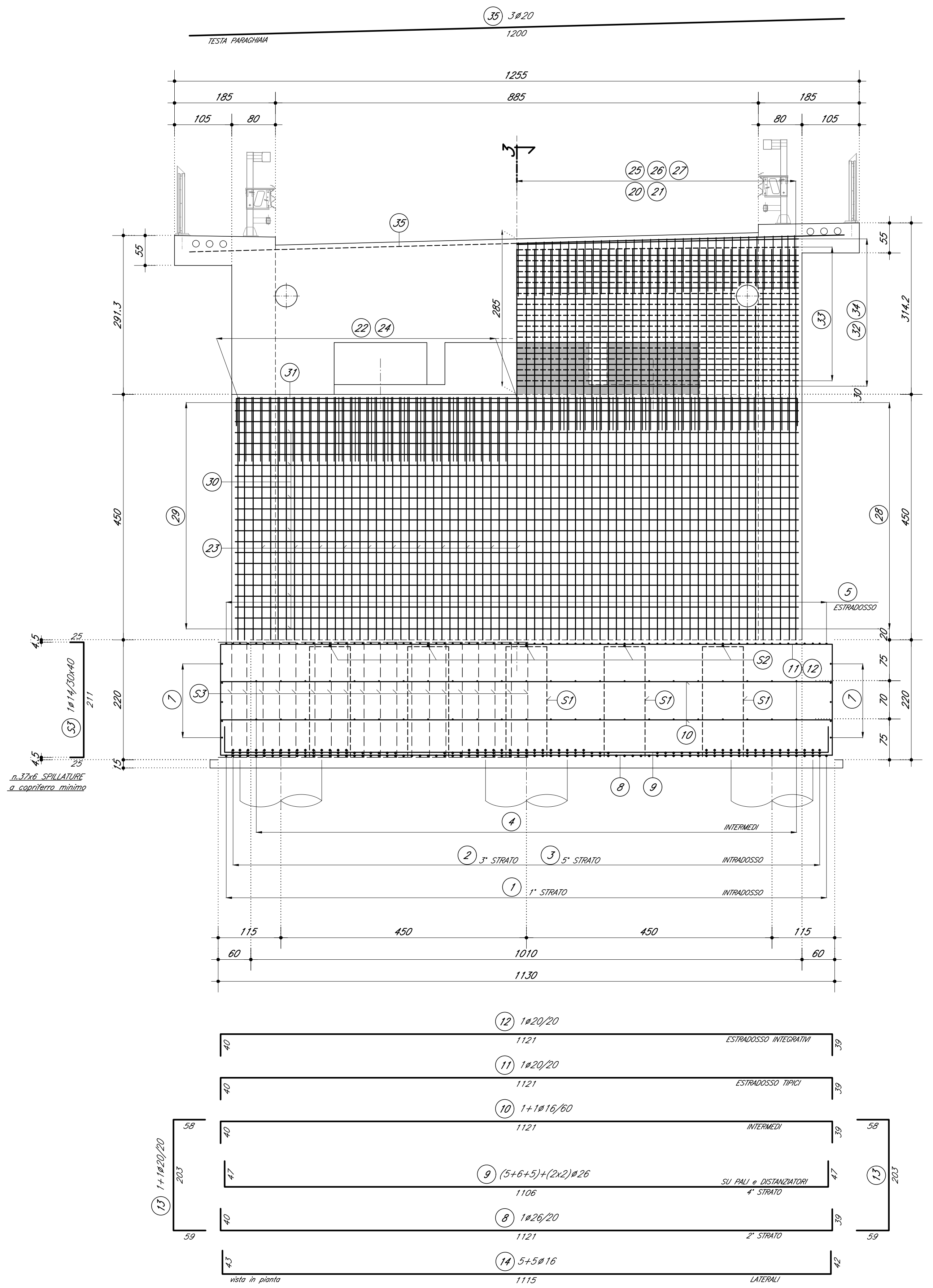
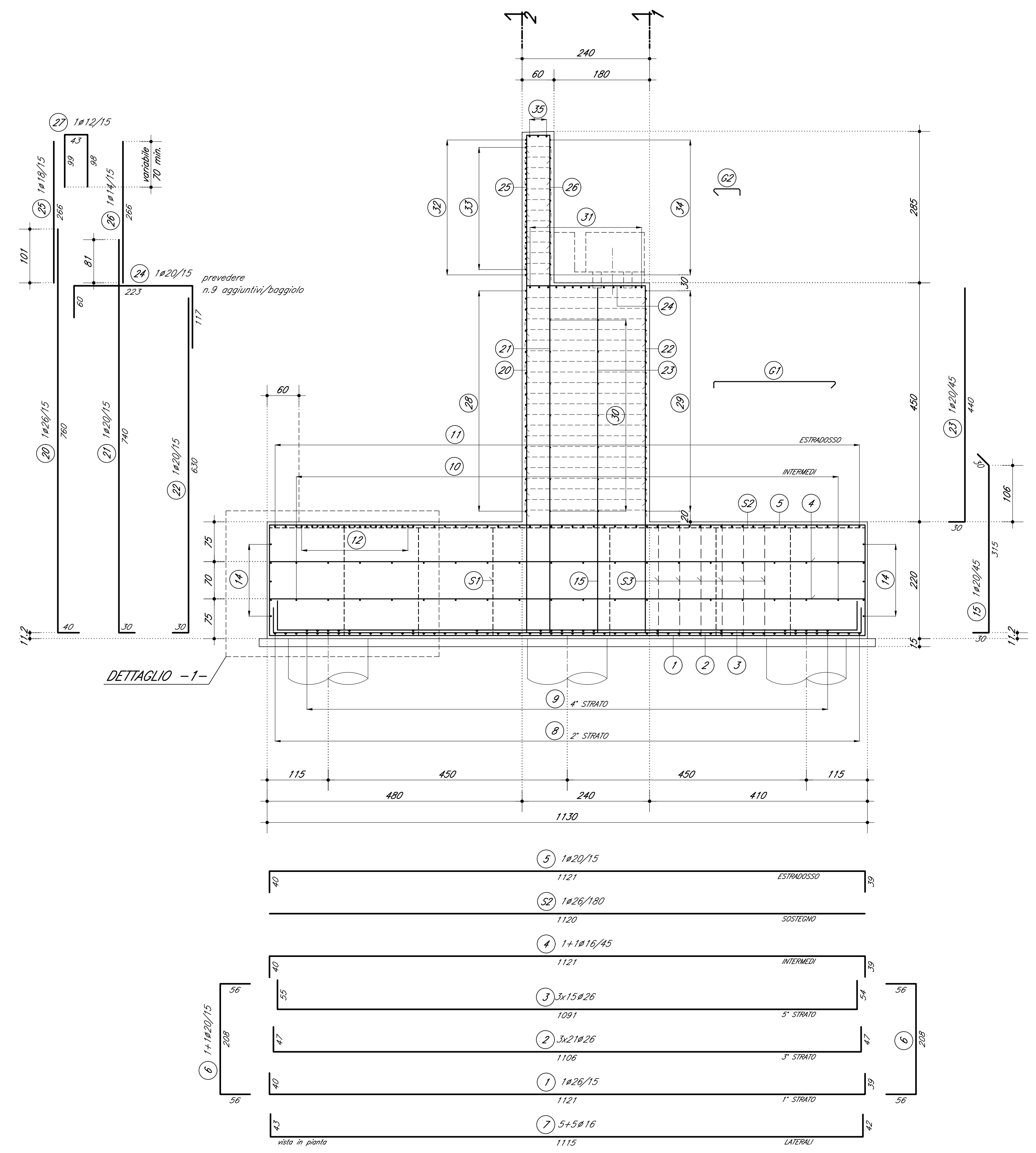


DESCRIZIONE	CODICE
1/00 - CAVALCAFERROVIA TIPOLOGICA PRESCRIZIONI MATERIALI E NOTE GENERALI	INOR11E24T0000001
1/16 - CAVALCAFERROVIA VAL BRESCIA - PK 108+954,045 RELAZIONE TECNICA GENERALE CAVALCAFERROVIA RELAZIONE DI CALCOLO SPALLA A CANTIERI SPALLA A ARMATURA SUI DI FONDAZIONE SPALLI ARMATURA SPALLA A - TRAVE 2/2 ARMATURA SAGGOLI E PILEGGI ANTISISMICI SU SPALLE	INOR12E22B016A0001 INOR12E22B016A0001 INOR12E22B016A0001 INOR12E22B016A0001 INOR12E22B016A0001 INOR12E22B016A0001

1/2 SEZIONE -1- 1:50 1/2 SEZIONE -2- 1:50



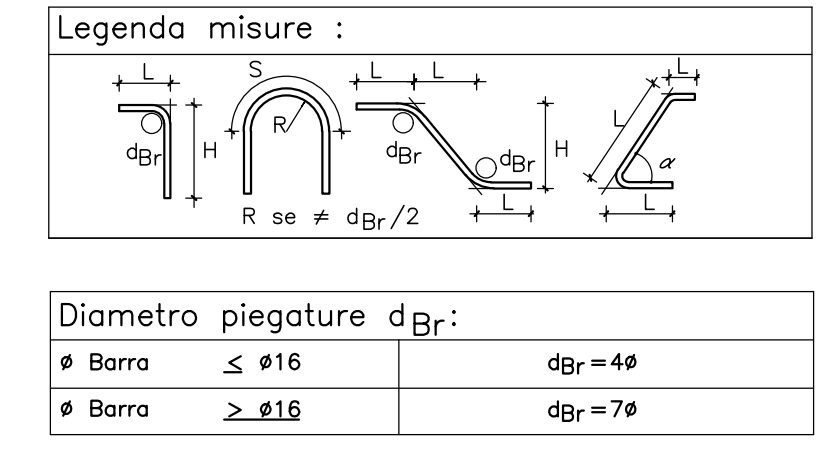
SEZIONE VERTICALE 3 1:50



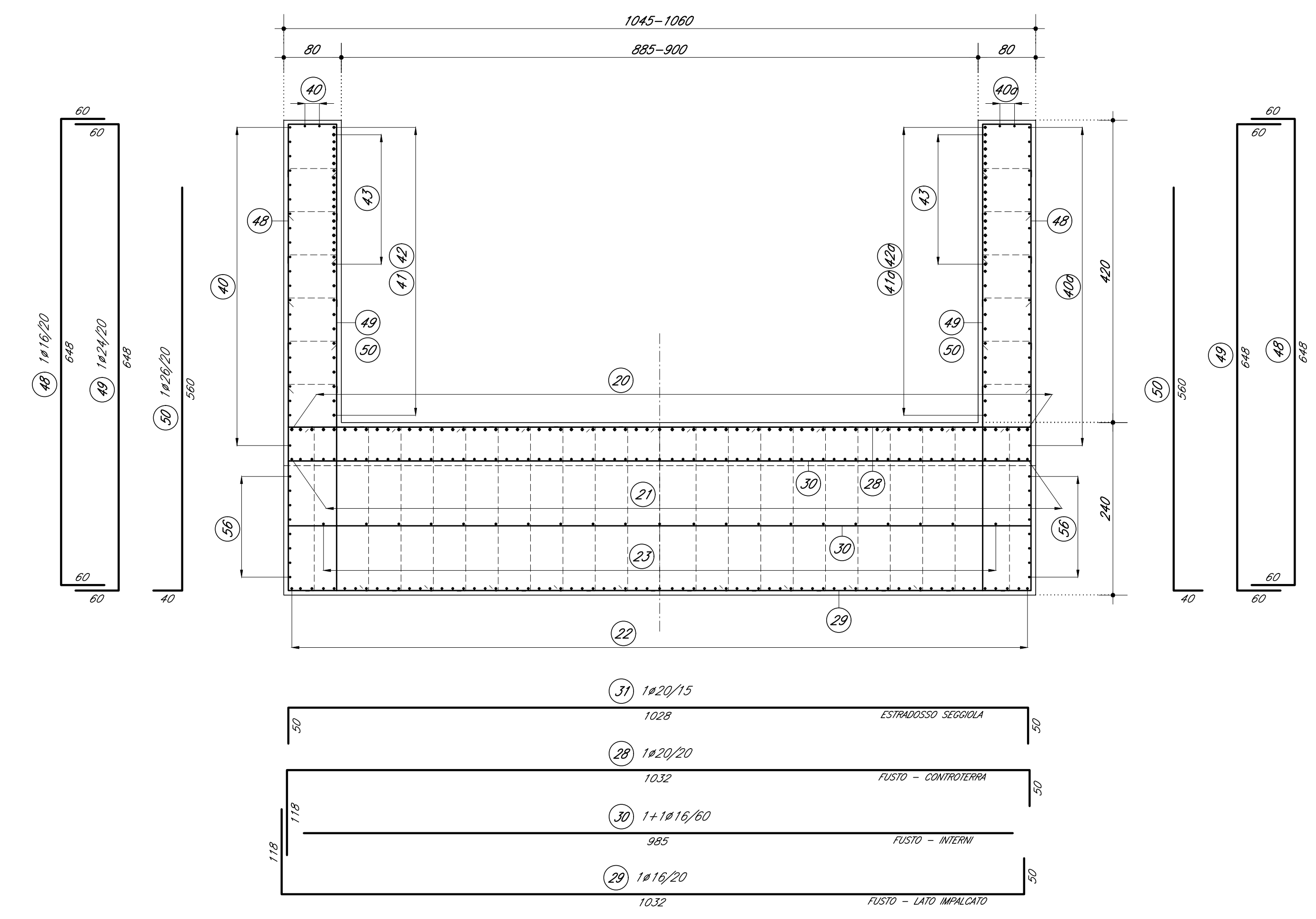
Pos.	Ø	Lung.	Num.
1	26	1200	75
2	26	1200	63
3	26	1200	45
4	16	1200	45
5	20	1200	75
6	20	350	150
7	16	1200	10
8	26	1200	56
9	26	1200	20
10	16	1200	36
11	20	1200	56
12	20	1200	112
13	20	300	112
14	16	1200	10
15	20	375	21
16	16	355	84
17	24	400	22
18	24	580	20
19	26	800	69
20	26	800	69
21	20	770	69
22	20	860	69
23	20	470	21
24	20	400	87
25	18	266	69
26	14	266	69
27	12	240	69
28	20	1200	22
29	16	1200	22
30	16	985	14
31	20	1128	13
32	20	1122	14
33	20	1122	13
34	14	1122	14
35	20	1200	3
40	16	725	24
40a	16	760	24
41	24	735	11
41a	24	770	11
42	24	575	10
42a	24	610	10
43	26	690	20
44	14	350	90
45	12	257	48
46	14	257	48
47	12	73	48
48	16	788	44
49	24	788	44
50	26	800	20
51	20	588	25
52	16	588	25
53	16	549	16
54	16	666	4
55	16	549	20
56	16	735	16
A1	16	187	8
A2	12	183	12
A3	16	150	16
G1a	10	82	200
G2	10	72	250
G3	10	82	410
G1b	10	82	200
S1	20	578	30
S2	26	1120	5
S3	14	281	222

NOTE GENERALI

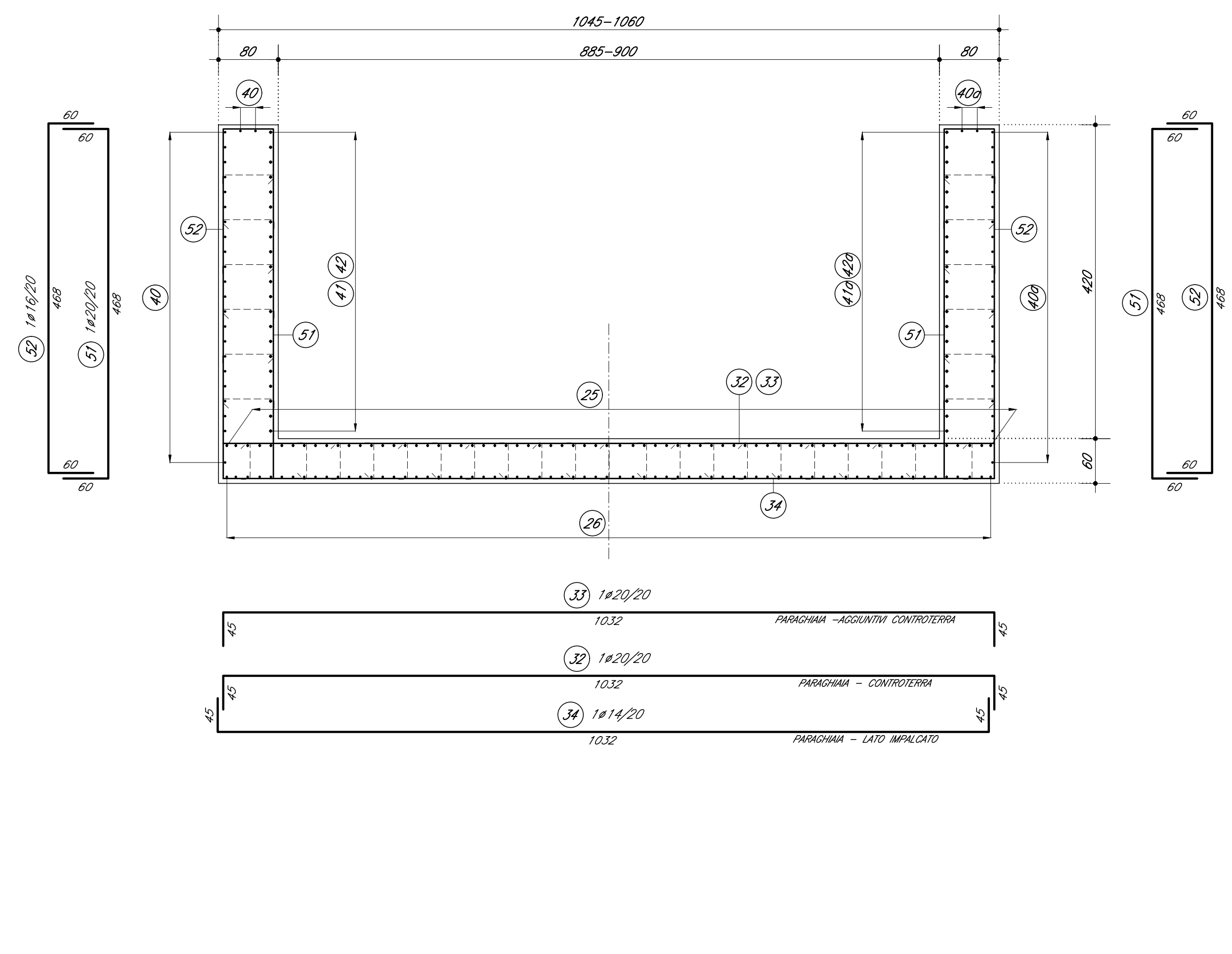
- TUTTE LE MISURE SONO ESPRESSE IN CENTIMETRI
- TUTTI GLI ANGOLI SONO ESPRESSE IN GRADI SESSAGESIMALI
- COPRIFERRO ADOTTATO: 4,5cm IN FONDAZIONE - 5,5cm IN ELEVAZIONE



PIANTA A QUOTA FUSTO 1:50



PIANTA A QUOTA PARAGHIAIA 1:50



CARATTERISTICHE DEI MATERIALI

PER PRESCRIZIONI MATERIALI E NOTE GENERALI VEDERE ELABORATO:
PRESCRIZIONI MATERIALI E NOTE GENERALI

COMMITTENTE: **RFI** RETE FERROVIARIA ITALIANA GRUPPO FERROVIE DELLO STATO

ALTA SORVEGLIANZA: **ITALFERR** GRUPPO FERROVIE DELLO STATO

GENERAL CONTRACTOR: **Cepav due** Consorzio ENI per l'Alta Velocità

INFRASTRUTTURE FERROVIARIE STRATEGICHE DEFINITE DALLA LEGGE OBIETTIVO N. 443/01

LINEA A.V. I.A.C. TORINO - VENEZIA Tratta MILANO - VERONA
Lotto funzionale Brescia-Verona
PROGETTO ESECUTIVO
IV16 - CAVALCAFERROVIA VIA BRESCIA - PK 108+954,045
Armatura Spalla A
Tavola 1/2

GENERAL CONTRACTOR: **Cepav due**

COMMISSIONE: **INOR 12 E E2 BB IV16A6 001 A**

PROGETTISTA: **PIACENTINI**

Scale di plot: 1:1