TRAVERSO TIPICO IN CAMPATA (TC1) 1:20

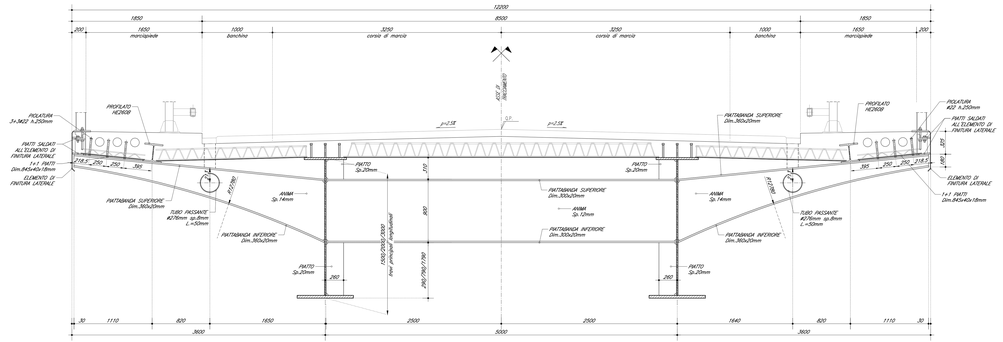

TRAVERSO TIPICO SU SPALLA (TS1) 1:20

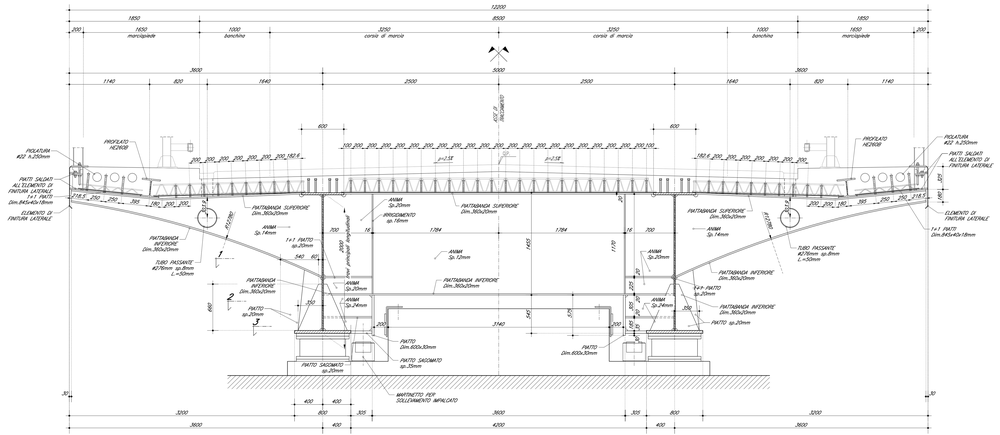

DETTAGLIO SBALZO TRAVERSO TIPICO 1:20

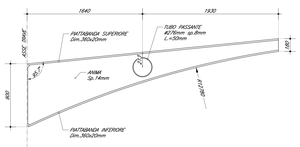

DETTAGLIO SBALZO TRAVERSO SU SPALLA 1:20

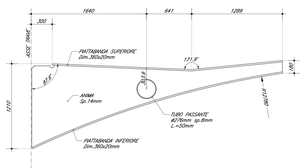

TRAVERSO ATIPICO IN CAMPATA (H.=3.0m–TC2/H.=3.15m–TC3/H=2.80m–TC4) 1:20

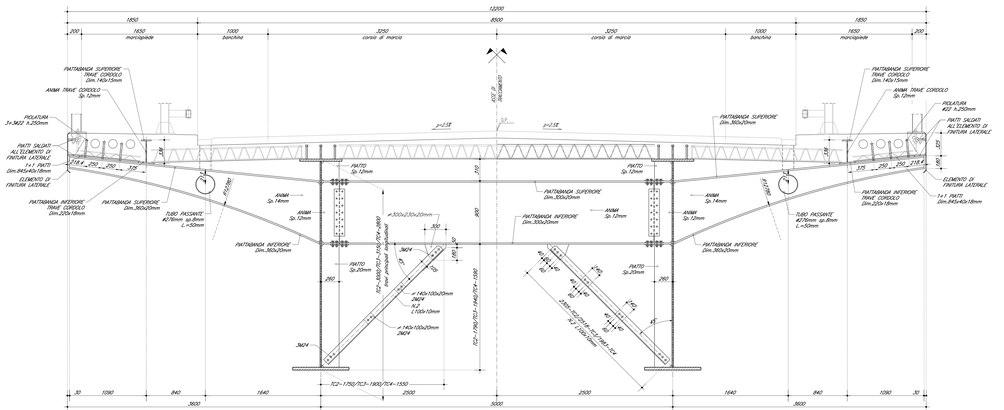

NOTA SU MARTINETTI DI SOLLEVAMENTO:

PER LE PORTATE DEI MARTINETTI SI FACCIA RIFERIMENTO AL DISEGNO D'ASSIEME DELLA CARPENTERIA METALLICA IMPALCATO.

PER LA DIFFUSIONE DELLE PRESSIONI (LOCALI) SUL CALCESTRUZZO RISULTA NECESSARIO INSERIRE UNA SERIE DI PIATTI METALLICI DI ADEGUATO SPESSORE AL DI SOTTO DEL MARTINETTO PER CONSENTIRE UNA ADEGUATA DIFFUSIONE DEL CARICO TALE DA GENERARE SUL CALCESTRUZZO LOCALMENTE UNA PRESSIONE MASSIMA DI 20 MPa.

VISTA LONGITUDINALE SU SPALLA 1:20

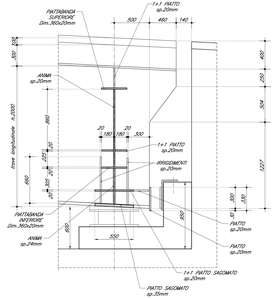

SEZIONE 1 1:20

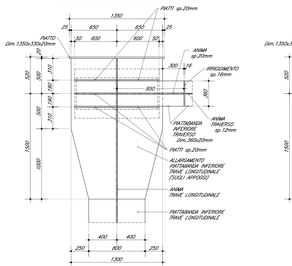

SEZIONE 2 1:20

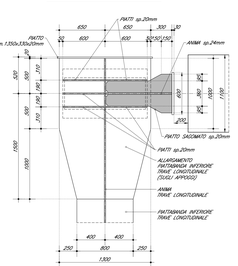

SEZIONE 3 1:20

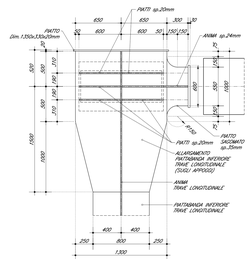

DOCUMENTI DI RIFERIMENTO

DESCRIZIONE	CODICE
NOD – CAVALCAFERROVIA 700/32012 PRESCRIZIONI MATERIALI E NOTE GENERALI	INGR1102A7R0000001
RIEDIM SOMO – DETTAGLI E POSIZIONAMENTO GIUNTI	INGR1102B7R0400001
CARPENTERIA METALLICA IMPALCATO – CONTROVENTO SUPERIORE PER DISPOSITIVI DI APPOGGIO	INGR1102B7R0400004
CARPENTERIA METALLICA IMPALCATO – CONTROVENTO INFERIORE DISPOSITIVI DI APPOGGIO	INGR1102B7R0400005
SOLLEVAMENTO DEGLI IMPALCATI	INGR1102B7R0400101
SMALTIMENTO ACQUE METEORICHE – ELEMENTI DI DISCONNESSIONE TIPO C	INGR1102B7R0400603
IV16 – CAVALCAFERROVIA VIA BRESCIA – PK 108+954,045	
RELAZIONE TECNICA GENERALE CAVALCAFERROVIA	INGR1102C2R0416A0001
RELAZIONE SUL COMPORTAMENTO SISMICO DELL'OPERA, APPOGGI, RIEDIM SOMO E GIUNTI DI DILATAZIONE	INGR1102C2L4416A0001
RELAZIONE DI CALCOLO IMPALCATO	INGR1102C2L4416A0001
PIANTA FONDAZIONI E PIANTA IMPALCATO – Dim. 1/2	INGR1102C2P0416A0001
PIANTA FONDAZIONI E PIANTA IMPALCATO – Dim. 2/2	INGR1102C2P0416A0001
SEZIONE LONGITUDINALE PROFETTO LONGITUDINALE E SEZIONI TRASVERSALI – Dim. 1/2	INGR1102C2P0416A0002
SEZIONE LONGITUDINALE PROFETTO LONGITUDINALE E SEZIONI TRASVERSALI – Dim. 1/2	INGR1102C2P0416A0002
CARPENTERIA METALLICA IMPALCATO – DISEGNO D'ASSIEME – Dim. 1/4	INGR1102C2B7R0400002
CARPENTERIA METALLICA IMPALCATO – DISEGNO D'ASSIEME – Dim. 2/4	INGR1102C2B7R0400002
CARPENTERIA METALLICA IMPALCATO – DISEGNO D'ASSIEME – Dim. 3/4	INGR1102C2B7R0400002
CARPENTERIA METALLICA IMPALCATO – DISEGNO D'ASSIEME – Dim. 4/4	INGR1102C2B7R0400002
CARPENTERIA METALLICA IMPALCATO – DETTAGLI – Dim. 1/3	INGR1102C2B7R0400101
CARPENTERIA METALLICA IMPALCATO – TRAVERSI – Dim. 2/3	INGR1102C2B7R0400101
CARPENTERIA METALLICA IMPALCATO – TRAVERSI – Dim. 3/3	INGR1102C2B7R0400101
CARPENTERIA METALLICA IMPALCATO – DETTAGLI	INGR1102C2B7R0400101

NOTE GENERALI

– DOVE NON DIVERSAMENTE INDICATO LE QUOTE SI INTENDONO IN MM

CARATTERISTICHE DEI MATERIALI

PER PRESCRIZIONI MATERIALI E NOTE GENERALI VEDERE ELABORATO :

PRESCRIZIONI MATERIALI E NOTE GENERALI — INGR1102A7R0000001

COMMITTENTE:

RFI RETE FERROVIARIA ITALIANA
GRUPPO FERROVIE DELLO STATO

ALTA SORVEGLIANZA:

ITALFERR
GRUPPO FERROVIE DELLO STATO

GENERAL CONTRACTOR:

Cepav due
Consorzio ENI per l'Alta Velocità

INFRASTRUTTURE FERROVIARIE STRATEGICHE DEFINITE DALLA LEGGE OBIETTIVO N. 443/01

LINEA A.V./A.C. TORINO - VENEZIA Tratta MILANO - VERONA
Lotto funzionale Brescia-Verona
PROGETTO ESECUTIVO

IV16 - CAVALCAFERROVIA VIA BRESCIA - PK 108+954,045

Carpenteria metallica impalcato

Traversi - tav. 1/3

GENERAL CONTRACTOR	DIRETTORE LAVORI	SCALA :
Consorzio Cepav due Data:	Data:	1:20

COMMESSA	LOTTO	FASE	ENTE	TIPO DOC.	OPERA/DISCIPLINA	PROGR.	REV.
IN0R	12	E	E2	BC	IV16A5	003	A

PROGETTAZIONE								IL PROGETTISTA
Rev.	Descrizione	Redatto	Data	Verificato	Data	Progettista Integratore	Data	PROGETTISTA INTEGRATORE Dott. Ing. Mario Bonifacio Ordine degli Ingegneri della Provincia di Milano n. 21100
A	Emissione	Polynetis Italia	08/05/20		08/05/20	Carlo	08/05/20	
B								
C								Dott. Ing. Mario Bonifacio

COD. TI1H473MA — File: INGR1102E2BC0IV16A5003A_10.dwg

Progetto cofinanziato dalla Unione Europea

CUP: F81HR1000000008

Scala di plot: 1 : 1