SEZIONE A–A 1:20

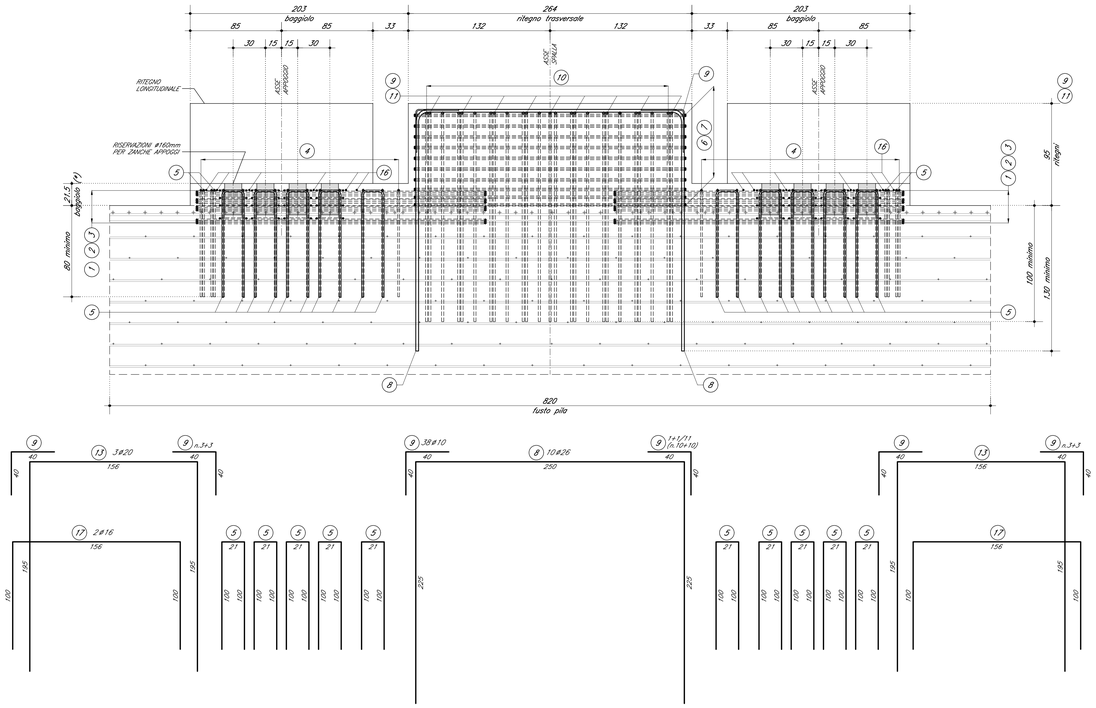

SEZIONE B–B 1:20

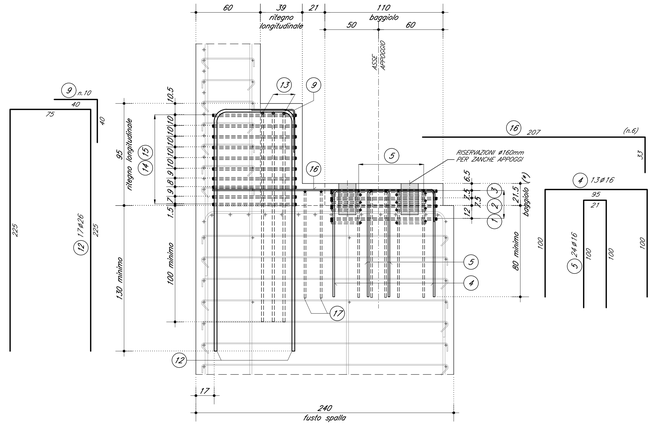

SEZIONE C–C 1:20

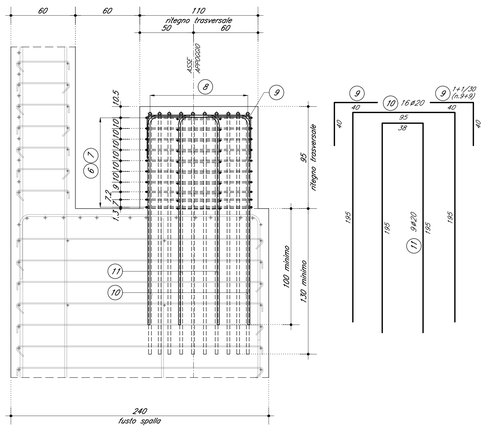

PIANTA BAGGIOLI E RITEGNO TRASVERSALE 1:20

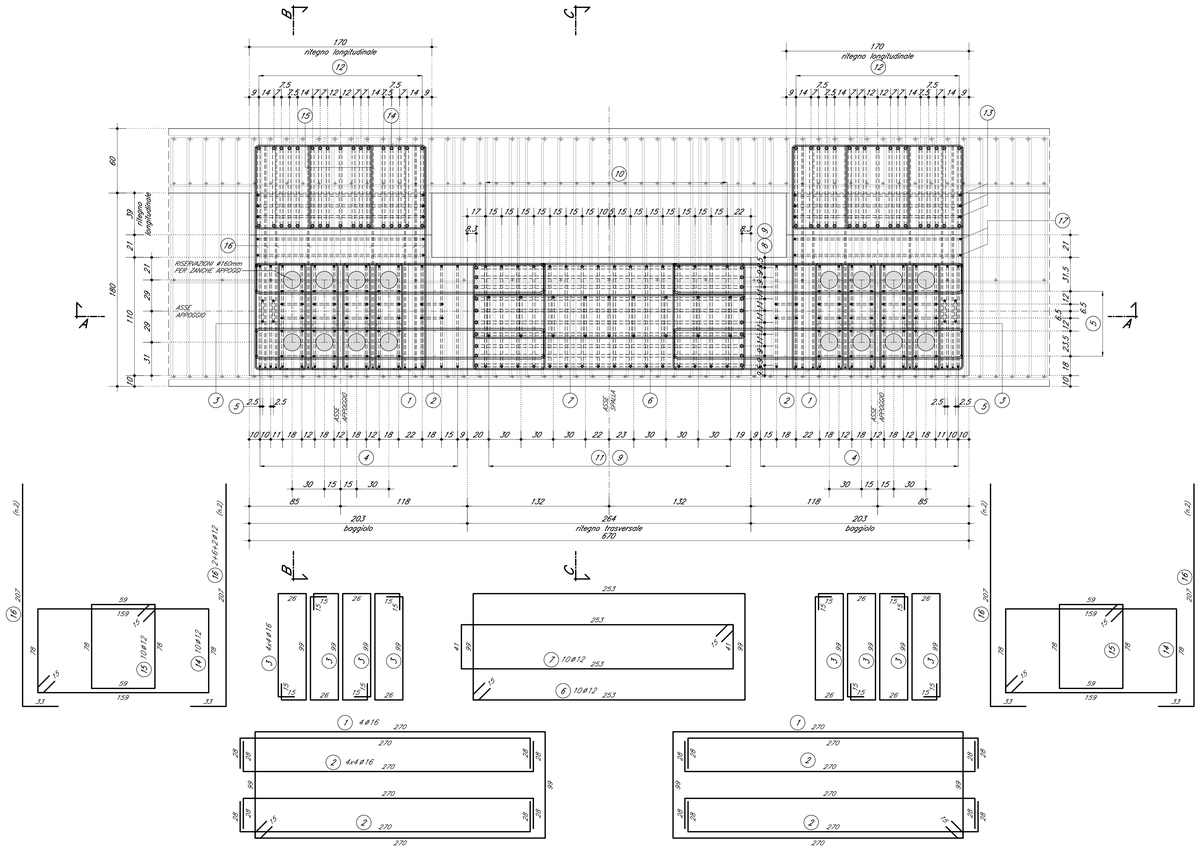

DOCUMENTI DI RIFERIMENTO

DESCRIZIONE	CODICE
IV00 – CAVALCAFERROVIA TIPOLOGICO	
PRESCRIZIONI MATERIALI E NOTE GENERALI	IN0R11E24TV0000001
RITEGNI SISMICI – LATERALI E POSIZIONAMENTO CUSCINETTI	IN0R11EZZBTIV0004001
IV16 – CAVALCAFERROVIA VIA BRESCIA – PK 108+954,045	
RELAZIONE TECNICA GENERALE CAVALCAFERROVIA	IN0R12EZZRGIV16A0001
RELAZIONE SUL COMPORTAMENTO SISMICO DELL'OPERA, APPOGGI, RITEGNI SISMICI E GIUNTI DI DILATAZIONE	IN0R12EZZCLIV16A0001
CARPENTERIA SPALLA A	IN0R12EZZBZIV16A0001
CARPENTERIA SPALLA B	IN0R12EZZBZIV16A0002
ARMATURA SPALLA A – TAVOLA 1/2	IN0R12EZZBRIV16A0001
ARMATURA SPALLA A – TAVOLA 2/2	IN0R12EZZBRIV16A0003
ARMATURA SPALLA B – TAVOLA 1/2	IN0R12EZZBRIV16A0002
ARMATURA SPALLA B – TAVOLA 2/2	IN0R12EZZBRIV16A0004
DISPOSITIVI DI APPOGGIO E GIUNTI	IN0R12EZZBVIV16A5001

NOTE GENERALI

- TUTTE LE MISURE SONO ESPRESSE IN CENTIMETRI
- TUTTI GLI ANGOLI SONO ESPRESSI IN GRADI SESSADECIMALI
- COPRIFERRO ADOTTATO : 4.5cm IN FONDAZIONE – 5.5cm IN ELEVAZIONE

Legenda misure :

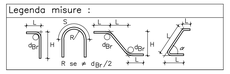

Diametro piegature d_{Br}:	
ø Barra ≤ ø16	d_{Br} = 4ø
ø Barra ≥ ø16	d_{Br} = 7ø

(*) = VIENE RAPPRESENTATO IL BAGGIOLO RELATIVO ALLA SPALLA –B– (h.21.5cm). LO SCHEMA E' COMUNQUE VALIDO ANCHE PER IL BAGGIOLO SPALLA –A– (h.18cm), PREVEDENDO RIPOSIZIONAMENTO DELLO STESSO NUMERO DI BARRE.

CARATTERISTICHE DEI MATERIALI

PER PRESCRIZIONI MATERIALI E NOTE GENERALI VEDERE ELABORATO :

PRESCRIZIONI MATERIALI E NOTE GENERALI IN0R11EZ24TV0000001

TABELLA FERRI			
Pos.	Ø	Lung. (cm)	Num.
1	16	768	8
2	16	326	32
3	16	280	32
4	16	295	26
5	16	221	48
6	12	734	10
7	12	618	10
8	26	700	10
9	10	80	70
10	20	485	16
11	20	428	9
12	26	525	34
13	20	546	6
14	12	504	20
15	12	304	20
16	12	240	20
17	16	356	4

COMMITTENTE:

RFI RETE FERROVIARIA ITALIANA
GRUPPO FERROVIE DELLO STATO

ALTA SORVEGLIANZA:

ITALFERR
GRUPPO FERROVIE DELLO STATO

GENERAL CONTRACTOR:

Cepav due
Consorzio ENI per l' Alta Velocità

INFRASTRUTTURE FERROVIARIE STRATEGICHE DEFINITE DALLA LEGGE OBIETTIVO N. 443/01

LINEA A.V. /A.C. TORINO - VENEZIA Tratta MILANO - VERONA
Lotto funzionale Brescia-Verona
PROGETTO ESECUTIVO

IV16 - CAVALCAFERROVIA VIA BRESCIA - PK 108+954,045

Armatura baggioli e ritegni antisismici su spalle

GENERAL CONTRACTOR	DIRETTORE LAVORI	SCALA :
Consorzio Cepav due Data:	Data:	1:20

COMMESSA	LOTTO	FASE	ENTE	TIPO DOC.	OPERA/DISCIPLINA	PROGR.	REV.
IN0R	12	E	E2	BC	IV16A6	001	A

PROGETTAZIONE

Rev.	Descrizione	Redatto	Data	Verificato	Data	Progettista Integratore	Data
A	Emissione	Borsoci	08/05/20	Piacentini	08/05/20	Liani	08/05/20
B							
C							

IL PROGETTISTA
Dott. Ing. Luca Liani
Ordine degli Ingegneri della Provincia di Reggio Emilia n. 1000
Data: 08/05/2020

CIG. 751447334A File: IN0R12EE2BCIV16A6001A_10.dwg

Progetto cofinanziato dalla Unione Europea

CUP. F81H91000000008

Scala di plot: 1:1