PIANTA ARMATURA TESTA PILA 1:25

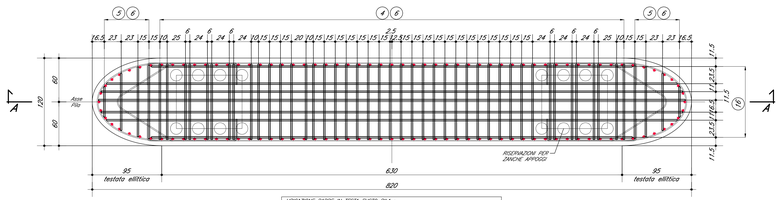

SEZIONE ORIZZONTALE D–D 1:25

POSIZIONAMENTO SPILLATURA STRATO –2–

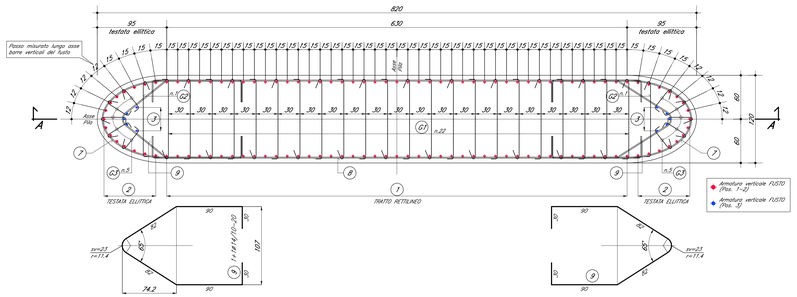

SEZIONE ORIZZONTALE C–C 1:25

POSIZIONAMENTO SPILLATURA STRATO –1–

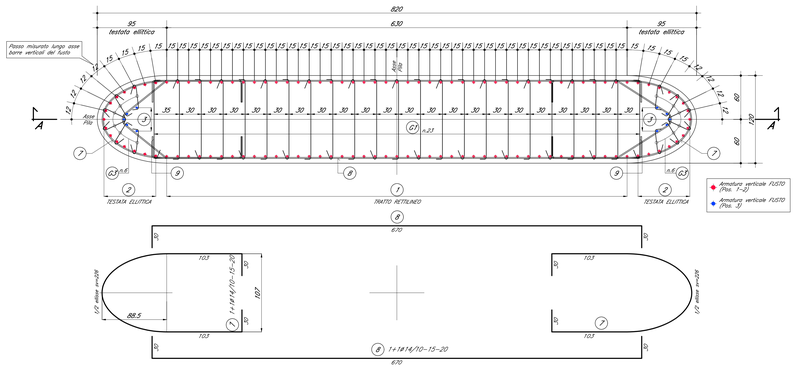

SEZIONE ORIZZONTALE B–B 1:25

NEL TRATTO DI SOVRAPPOSIZIONE BARRE VERTICALI

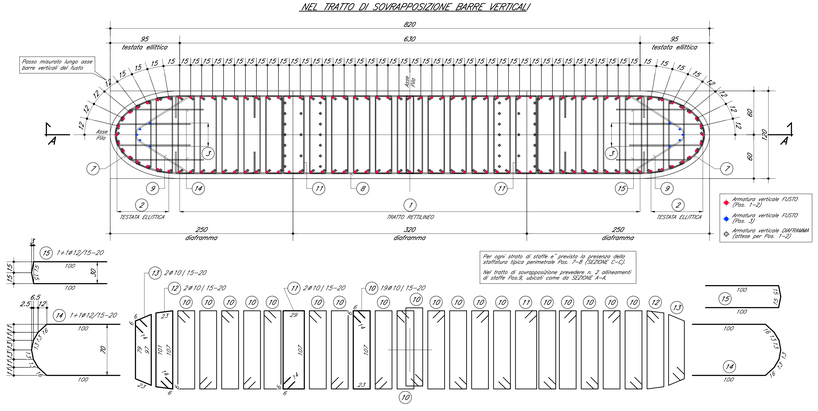

SEZIONE VERTICALE A–A 1:25



UBICAZIONE BARRE POS.3 1:25

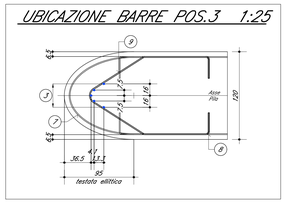

POS. 10–11–12–13

DETTAGLIO SQUADRI 1:10

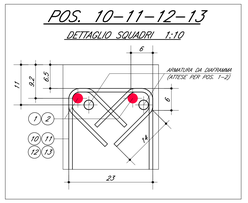

DETTAGLIO COPRIFERRI

PIANTA 1:10

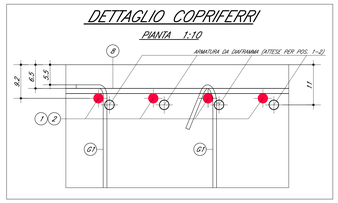

DETTAGLIO SEZIONE ORIZZONTALE B–B 1:10

NEL TRATTO DI SOVRAPPOSIZIONE BARRE VERTICALI

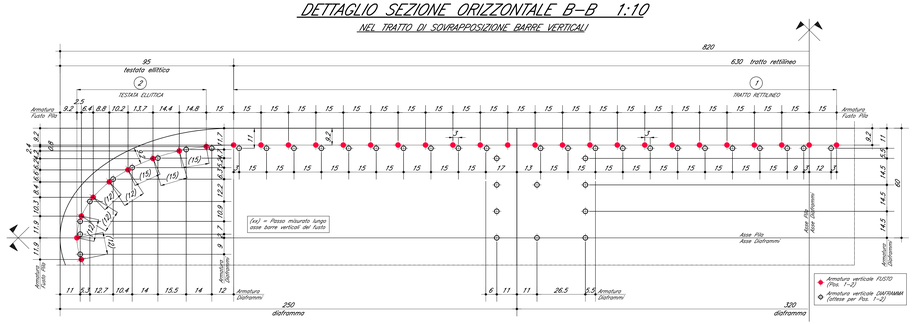

DETTAGLIO SPIGOLO IN TESTA PILA 1:10

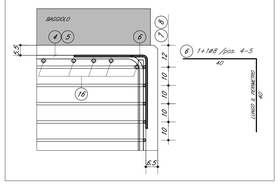

SPILLATURA 1:25

POSIZIONAMENTO TIPICO

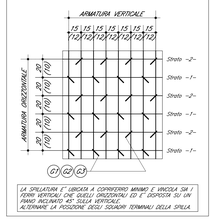

SPILLATURA 1:10

GEOMETRIA SPILLE TIPICHE

(dati relativi al filo esterno barra)

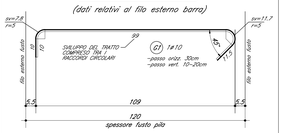

GEOMETRIA SPILLA LATERALE

(dati relativi al filo esterno barra)

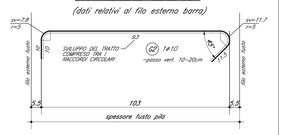

GEOMETRIA SPILLE TESTATE ELLITTICHE

(dati relativi al filo esterno barra)

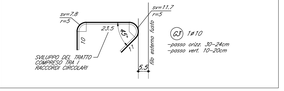

DOCUMENTI DI RIFERIMENTO

DESCRIZIONE	CODICE
IV00 – CAVALCAFERROVIA TIPOLOGICO	
PRESCRIZIONI MATERIALI E NOTE GENERALI	IN0R11E274TV0000001
ARMATURA BAGGOLI E RITEGNI ANTISISMICI SU PILE, TIPO A	IN0R11E2BZIN0004001
IV16 – CAVALCAFERROVIA VIA BRESCIA – PK 108+954,045	
RELAZIONE TECNICA GENERALE CAVALCAFERROVIA	IN0R12E2ZR0IV1A0001
RELAZIONE DI CALCOLO PILE	IN0R12E2CL0IV16A0001
PIANTA FONDAZIONE E PIANTA IMPALCATO – TAV. 1/2	IN0R12E2P9IV16A0001
PIANTA FONDAZIONE E PIANTA IMPALCATO – TAV. 2/2	IN0R12E2P9IV16A0002
SEZIONE LONGITUDINALE, PROSPETTO LONGITUDINALE E SEZIONI TRASVERSALI – TAV. 1/2	IN0R12E2P2IV16A0001
SEZIONE LONGITUDINALE, PROSPETTO LONGITUDINALE E SEZIONI TRASVERSALI – TAV. 1/2	IN0R12E2P2IV16A0002
CARPENTERIA PILE	IN0R12E2B2IV16A0001
ARMATURA DIAFRAMMI DI FONDAZIONE PILE	IN0R12E2B2IV16A0002
ARMATURA FUSTO PILA P1	IN0R12E2B2IV16A0002
ARMATURA FUSTO PILA P2	IN0R12E2B2IV16A0003
ARMATURA FUSTO PILA P3	IN0R12E2B2IV16A0004
ARMATURA FUSTO PILA P4	IN0R12E2B2IV16A0005
DISPOSITIVI DI APPOGGIO E GIUNTI	IN0R12E2B2IV16A0001

NOTE GENERALI

- TUTTE LE MISURE SONO ESPRESSE IN CENTIMETRI
- TUTTI GLI ANGOLI SONO ESPRESSI IN GRADI SESSAGESIMALI
- COPRIFERRO ADOTTATO : 4.5cm IN FONDAZIONE – 5.5cm IN ELEVAZIONE

Legenda misure :

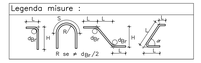

Diametro piegature d_{Br} :	
# Barra ≤ #16	d_{Br} = 4ø
# Barra ≥ #16	d_{Br} = 7ø

CARATTERISTICHE DEI MATERIALI

PER PRESCRIZIONI MATERIALI E NOTE GENERALI VEDERE ELABORATO :

PRESCRIZIONI MATERIALI E NOTE GENERALI — IN0R11E2E74TV0000001

COMMITTENTE:

RFI RETE FERROVIARIA ITALIANA — GRUPPO FERROVIE DELLO STATO

ALTA SORVEGLIANZA:

ITALFERR — GRUPPO FERROVIE DELLO STATO

GENERAL CONTRACTOR:

Cepav due — Consorzio ENI per l' Alta Velocità

INFRASTRUTTURE FERROVIARIE STRATEGICHE DEFINITE DALLA LEGGE OBIETTIVO N. 443/01

LINEA A.V. /A.C. TORINO - VENEZIA Tratta MILANO - VERONA
Lotto funzionale Brescia-Verona
PROGETTO ESECUTIVO

IV16 - CAVALCAFERROVIA VIA BRESCIA - PK 108+954,045
Armatura fusto pila P5

GENERAL CONTRACTOR: Consorzio Cepav due — Data:
DIRETTORE LAVORI — Data:
SCALA: varie

COMMESSA	LOTTO	FASE	ENTE	TIPO DOC.	OPERA/DISCIPLINA	PROGR.	REV.
IN0R	12	E	E2	BZ	IV16A4	006	A

PROGETTAZIONE

Rev.	Descrizione	Redatto	Data	Verificato	Data	Progettista Integrazione	Data	IL PROGETTISTA
A	Emissione	Boracci	08/05/20	Pizzarotti	08/05/20	Liani	08/05/20	PIACENTINI ROCCO Dott. Ing. Ordine Ingegneri Torino n. 8453
B								
C								Data:

CIG. 751447334A — File: IN0R12E2BZIV16A4006A_10.dwg

Progetto cofinanziato dalla Unione Europea — CUP: F81H91000000008

Scala di plot: 1:1