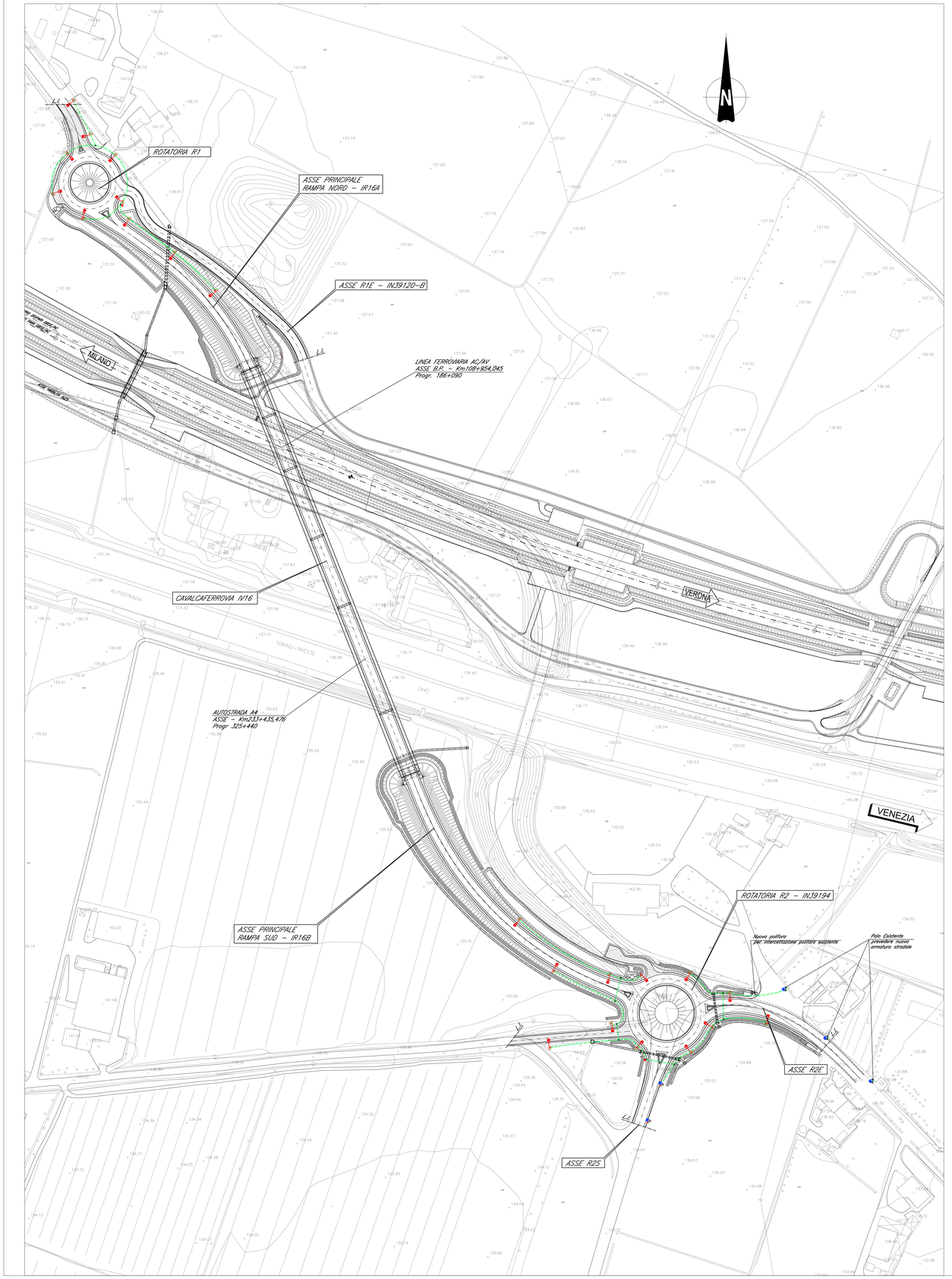

PARTICOLARE INSTALLAZIONE PALO DI ILLUMINAZIONE
E DERIVAZIONE – SCALA 1:50

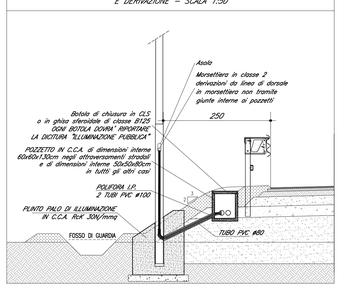

PARTICOLARE INSTALLAZIONE PALO DI ILLUMINAZIONE
A PIANO CAMPAGNA – SCALA 1:50

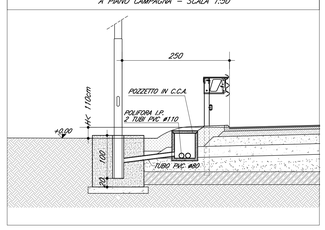

PARTICOLARE QUADRO ELETTRICO – SCALA 1:50

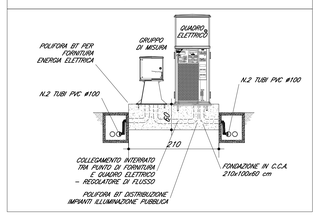

PALO ILLUMINAZIONE STRADA H=10m SBRACCIO SINGOLO 4,0m SCALA 1:100

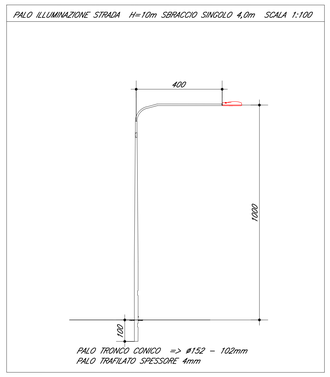

PALO TRONCO CONICO => ø152 – 102mm
PALO TRAFILATO SPESSORE 4mm

SEZIONE POLIFORA ILLUMINAZIONE PUBBLICA
PARTICOLARE ATTRAVERSAMENTO SEDE STRADALE – SCALA 1:20

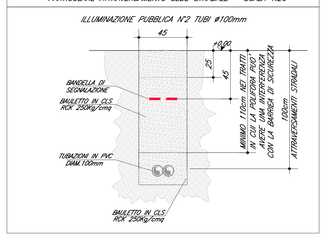

SEZIONE POLIFORA ILLUMINAZIONE PUBBLICA
PARTICOLARE CORRENTE – SCALA 1:20

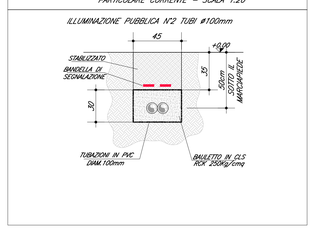

DOCUMENTI DI RIFERIMENTO

DESCRIZIONE	CODICE
IN00 – CAVALCAFERROVIA TIPOLOGICO	
PRESCRIZIONI MATERIALI E NOTE GENERALI	IN0R11E2X4TM0000001
STRADE CATEGORIA F2 – CARPENTERIA IMPALCATO – DETTAGLI	IN0R11E2ZB7M0A5001
STRADE CATEGORIA C2 – CARPENTERIA IMPALCATO – DETTAGLI	IN0R11E2ZB7M0A5002
STRADE CATEGORIA C2 CON PISTA CICLABILE – CARPENTERIA IMPALCATO – DETTAGLI	IN0R11E2ZB7M0A5003
MESSA A TERRA E PREDISPOSIZIONE PER LA PROTEZIONE DALLE CORRENTI VAGANTI	
RELAZIONE DESCRITTIVA	IN0R11E2ZR0W0XB001
IN00 – RAMPE CAVALCAFERROVIA TIPOLOGICO	
STRADA DI CATEGORIA F2: SEZIONI TIPO E DETTAGLI, TAVOLA 1/2	IN0R11E2ZW8W0XC0002
STRADA DI CATEGORIA F2: SEZIONI TIPO E DETTAGLI, TAVOLA 2/2	IN0R11E2ZW7W0XC0001
SEGNALETICA VERTICALE E ORIZZONTALE: DETTAGLI	IN0R11E2ZB7W0X00005
SEGNALETICA VERTICALE E PUNTI DI FONDAZIONE: GEOMETRIE	IN0R11E2ZB8W0XC0001
SEGNALETICA VERTICALE: PUNTI DI FONDAZIONE: CARPENTERIA E ARMATURA	IN0R11E2ZB9W0XC0001
SEZIONI TIPO VIABILITA' SECONDARIE: PISTE CICLABILI: PARTICOLARI	IN0R11E2ZB7W0XC0001
RELAZIONE DI VERIFICA DELLE PAVIMENTAZIONI STRADALI	IN0R11E2ZR0W0X00701
SEGNALETICA VERTICALE: PUNTI DI FONDAZIONE: RELAZIONE DI CALCOLO	IN0R11E2ZC1W0XC0001
IV16 – RAMPE CAVALCAFERROVIA VIA BRESCIA – PK 108+954,045	
RELAZIONE TECNICA GENERALE RAMPE	IN0R12EE2RGIV160001
PLANIMETRIA STATO DI FATTO	IN0R12EE2P7IV160001
PLANIMETRIA DI PROGETTO	IN0R12EE2P7IV160002
PLANIMETRIA DI TRACCIAMENTO, TAVOLA 1/2	IN0R12EE2P7IV160003
PLANIMETRIA DI TRACCIAMENTO, TAVOLA 2/2	IN0R12EE2P7IV160001
PROFILO LONGITUDINALE, TAVOLA 1/2	IN0R12EE2P7IV160001
PROFILO LONGITUDINALE, TAVOLA 2/2	IN0R12EE2P7IV160002
DIAGRAMMI DI VISUALE LIBERA E VELOCITA	IN0R12EE2P7IV160001
ASSE PRINCIPALE, SEZIONI TRASVERSALI, TAVOLA 1/4	IN0R12EE2WWIV160001
ASSE PRINCIPALE, SEZIONI TRASVERSALI, TAVOLA 2/4	IN0R12EE2WWIV160002
ASSE PRINCIPALE, SEZIONI TRASVERSALI, TAVOLA 3/4	IN0R12EE2WWIV160003
ASSE PRINCIPALE, SEZIONI TRASVERSALI, TAVOLA 4/4	IN0R12EE2WWIV160004
ROTATORIA R1, SEZIONI TRASVERSALI	IN0R12EE2WWIV160004
RAMI ROTATORIA R1, SEZIONI TRASVERSALI	IN0R12EE2WWIV160005
ROTATORIA R2, SEZIONI TRASVERSALI, TAVOLA 1/2	IN0R12EE2WWIV160001
ROTATORIA R2, SEZIONI TRASVERSALI, TAVOLA 2/2	IN0R12EE2WWIV160002
RAMI ROTATORIA R2, SEZIONI TRASVERSALI	IN0R12EE2WWIV160001
PLANIMETRIA SEGNALETICA	IN0R12EE2P7IV160001
PLANIMETRIA BARRIERE DI SICUREZZA	IN0R12EE2P7IV160002
SMALTIMENTO ACQUE METEORICHE: RELAZIONE IDROLOGICA E IDRAULICA	IN0R12EE2RWIV160001
SMALTIMENTO ACQUE METEORICHE: PLANIMETRIA	IN0R12EE2P7IV160001
RELAZIONE TECNICA E DI CALCOLO TOMBINI	IN0R12EC2U7IV160001
TOMBINO CIRCOLARE INTORNO: CARPENTERIA, ARMATURA E TRACCIAMENTO	IN0R12EE2B7IV160001
TOMBINO CIRCOLARE INTORNO: CARPENTERIA, ARMATURA E TRACCIAMENTO	IN0R12EE2B7IV160002
IMPIANTO DI ILLUMINAZIONE: RELAZIONE ILLUMINOTECNICA E DI CALCOLO	IN0R12EE2WWIV160001
IMPIANTO DI ILLUMINAZIONE: SCHEMI ELETTRICI	IN0R12EE2WWIV160001

NOTE GENERALI

- TUTTE LE MISURE SONO ESPRESSE IN METRI
- TUTTI GLI ANGOLI SONO ESPRESSI IN GRADI CENTESIMALI

LEGENDA

L.L. ____ LIMITE INTERVENTO

- SPMS : STRADA CON PAVIMENTAZIONE IN MISTO STABILIZZATO
- SPCB : STRADA CON PAVIMENTAZIONE IN CONGLOMERATO BITUMINOSO
- PREPARAZIONE DEL PIANO DI POSA :
  ASSE PRINCIPALE : ASPORTAZIONE DEL TERRENO AGRARIO PER UNO SPESSORE DI 50cm
  VIABILITA' SECONDARIE : ASPORTAZIONE DEL TERRENO AGRARIO PER UNO SPESSORE DI 50cm

	LIMITI DI VELOCITA' AMMINISTRATIVI	VELOCITA' DI PROGETTO MASSIMA
TUTTO L'ASSE STRADALE	50 km/h imposto con opportuna segnaletica	60 km/h

LEGENDA SIMBOLI

	Armatura testa palo tipo CUT-OFF con ottica stradale, schermo in vetro piano, V=230Vca – 50Hz, rifasata, completo di lampada LED da 50W, IP66, classe II, tipo Schréder modello Ampere MEF o similare, installata su palo h= 10,0m f.f. con sbraccio L=4,00m, morsettiera in classe II compresa
	Armatura testa palo tipo CUT-OFF con ottica stradale, schermo in vetro piano, V=230Vca – 50Hz, rifasata, completo di lampada LED da 50W, IP66, classe II, tipo Schréder modello Ampere MEF o similare, installata su palo esistente recuperato, morsettiera in classe II compresa
----------	Cavidotto interrato con n°2 tubi ø100mm al servizio dell'illuminazione delle strade, ove possibile posizionare la polifora sotto i marciapiedi e/o percorsi ciclopedonali

COMMITTENTE:

RFI RETE FERROVIARIA ITALIANA
GRUPPO FERROVIE DELLO STATO

ALTA SORVEGLIANZA:

ITALFERR
GRUPPO FERROVIE DELLO STATO

GENERAL CONTRACTOR:

Cepav due
Consorzio ENI per l' Alta Velocità

INFRASTRUTTURE FERROVIARIE STRATEGICHE DEFINITE DALLA LEGGE OBIETTIVO N. 443/01

LINEA A.V. /A.C. TORINO - VENEZIA Tratta MILANO - VERONA
Lotto funzionale Brescia-Verona
PROGETTO ESECUTIVO

IV16 - CAVALCAFERROVIA VIA BRESCIA - PK 108+954,045

Impianto di illuminazione. Planimetria e particolari costruttivi

GENERAL CONTRACTOR	DIRETTORE LAVORI	SCALA :
Consorzio Cepav due Data:	Data:	Varie

COMMESSA	LOTTO	FASE	ENTE	TIPO DOC.	OPERA/DISCIPLINA	PROGR.	REV.
IN0R	12	E	E2	PZ	IV160B	001	A

PROGETTAZIONE

Rev.	Descrizione	Redatto	Data	Verificato	Data	Progettista responsabile	Data
A	EMISSIONE	Boracci	08/05/20	Piacentini	08/05/20	Liani	08/05/20
B							
C							

IL PROGETTISTA
PIACENTINI INGEGNERIA
Dott. Ing. Luca Piacentini
Ordine degli Ingegneri della Provincia di Rieti n. A 1149
Data: 08/05/2020

CIG. 7514473334A. File: IN0R12EE2PZIV160B001A_10.dwg

Progetto cofinanziato dalla Unione Europea

CUP: F81H91000000008

Scala di plot: 1:1