SEZIONI TRASVERSALI VIABILITA' IN39120-B



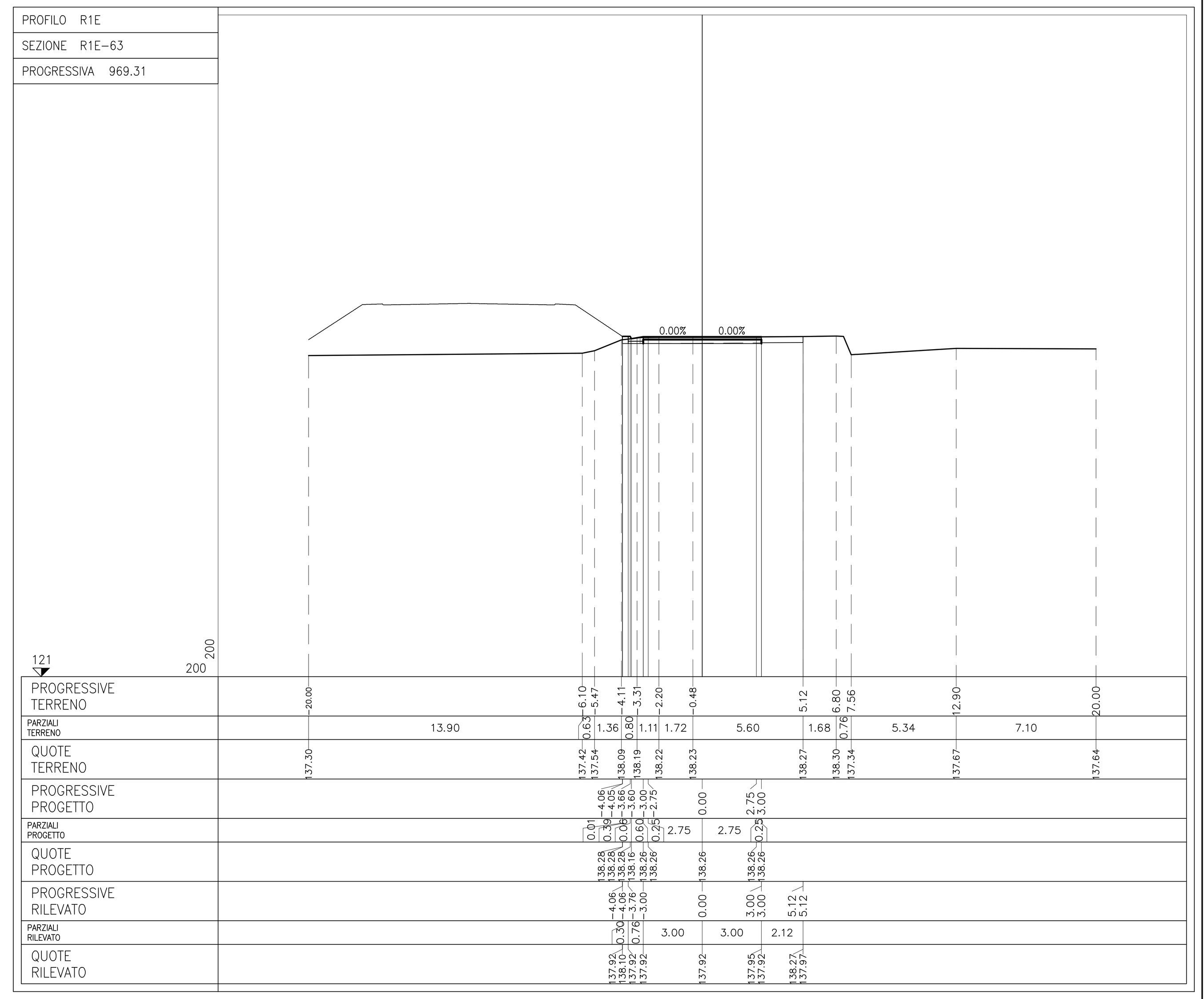

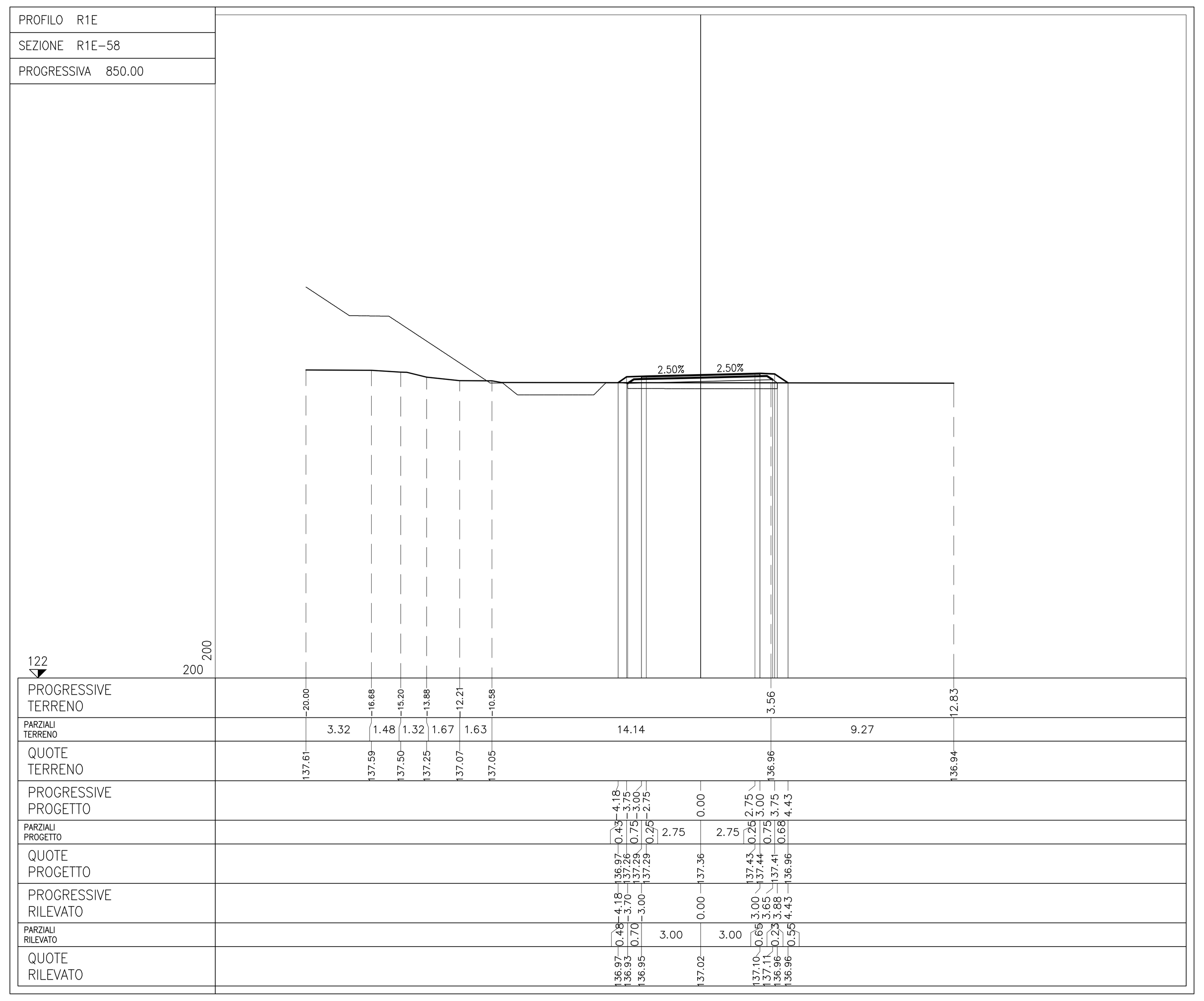



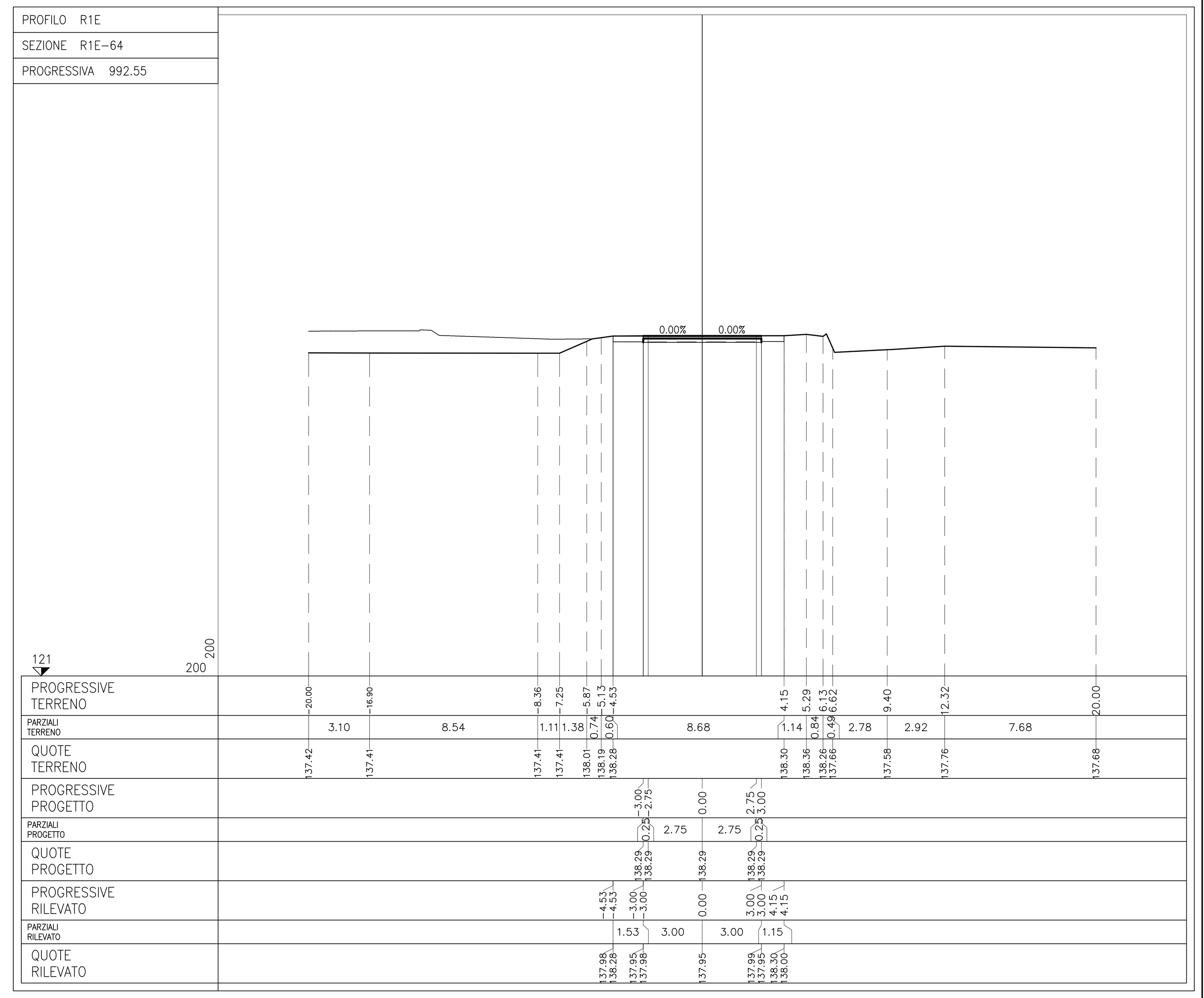



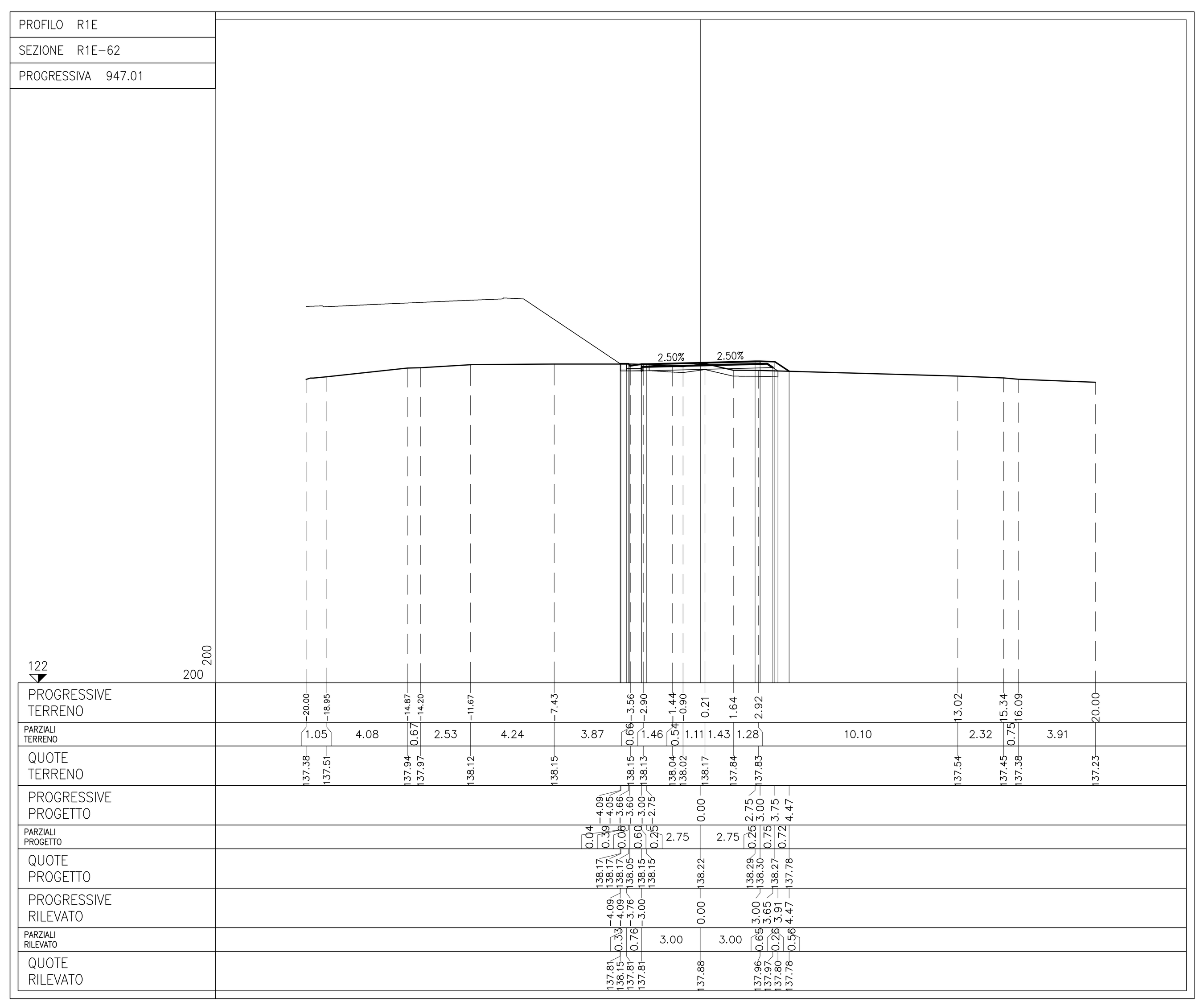



DOCUMENTI DI RIFERIMENTO

DESCRIZIONE	CODICE
IF00 – ELABORATI DI TRACCIAMENTO LINEA AV/AC	
RELAZIONE TECNICA DEL TRACCIAMENTO	IN0R10EE2ROIF0000001
RI87 – RILEVATO COLLEG. QBSE-AV/AC DA PK 107+684,000 A PK 109+134,000 – PLANIMETRIA DI PROGETTO – TAVOLA 4	IN0R12EE2P8RI8700004
IV00 – CAVALCAFERROVIA TIPOLOGICO	
PRESCRIZIONI MATERIALI E NOTE GENERALI	IN0R11EE24TIV0000001
STRADE CATEGORIA F2 – CARPENTERIA IMPALCATO – DETTAGLI	IN0R11EE2BZIV00A5001
IV16 – CAVALCAFERROVIA VIA BRESCIA – PK 108+954,045	
PIANTA FONDAZIONI E PIANTA IMPALCATO – TAV. 1/2	IN0R12EE2P9IV16A0001
PIANTA FONDAZIONI E PIANTA IMPALCATO – TAV. 2/2	IN0R12EE2P9IV16A0002
SEZIONE LONGITUDINALE, PROSPETTO LONGITUDINALE E SEZIONI TRASVERSALI – TAV. 1/2	IN0R12EE2PZIV16A0001
SEZIONE LONGITUDINALE, PROSPETTO LONGITUDINALE E SEZIONI TRASVERSALI – TAV. 1/2	IN0R12EE2PZIV16A0002
PIANTA TRACCIAMENTO SOTTOSTRUTTURE E PLINTI DI FONDAZIONE	IN0R12EE2PZIV16A3001
PIANTA SCAVI	IN0R12EE2PZIV1601001
CARPENTERIA SPALLA A	IN0R12EE2BZIV16A6001
CARPENTERIA SPALLA B	IN0R12EE2BZIV16A6002
IV00 – RAMPE CAVALCAFERROVIA TIPOLOGICO	
STRADA DI CATEGORIA F2. SEZIONI TIPO E DETTAGLI. TAVOLA 1/2	IN0R11EE2WBIV00C0002
STRADA DI CATEGORIA F2. SEZIONI TIPO E DETTAGLI. TAVOLA 2/2	IN0R11EE2WZIV00C0001
ZONE DI TRANSIZIONE RILEVATO-CAVALCAFERROVIA	IN0R11EE2WBIV00C0001
IV16 – RAMPE CAVALCAFERROVIA VIA BRESCIA – PK 108+954,045	
RELAZIONE TECNICA GENERALE RAMPE	IN0R12EE2ROIV16C0001
PLANIMETRIA STATO DI FATTO	IN0R12EE2P7IV1600001
PLANIMETRIA DI PROGETO	IN0R12EE2P7IV1600002
PLANIMETRIA DI TRACCIAMENTO. TAVOLA 1/2	IN0R12EE2P7IV1600003
PLANIMETRIA DI TRACCIAMENTO. TAVOLA 2/2	IN0R12EE2P8IV1600001
PROFILO LONGITUDINALE. TAVOLA 1/2	IN0R12EE2F7IV1600001
PROFILO LONGITUDINALE. TAVOLA 2/2	IN0R12EE2F7IV1600002
DIAGRAMMA DI VISUALE LIBERA E VELOCITÀ	IN0R12EE2D7IV1600001
ASSE PRINCIPALE. SEZIONI TRASVERSALI. TAVOLA 1/4	IN0R12EE2W9IV1600001
ASSE PRINCIPALE. SEZIONI TRASVERSALI. TAVOLA 2/4	IN0R12EE2W9IV1600002
ASSE PRINCIPALE. SEZIONI TRASVERSALI. TAVOLA 3/4	IN0R12EE2W9IV1600003
ASSE PRINCIPALE. SEZIONI TRASVERSALI. TAVOLA 4/4	IN0R12EE2W9IV1600004
ROTATORIA R1. SEZIONI TRASVERSALI	IN0R12EE2W9IV16C0004
ROTATORIA R2. SEZIONI TRASVERSALI. TAVOLA 1/2	IN0R12EE2W9IV16C0001
ROTATORIA R2. SEZIONI TRASVERSALI. TAVOLA 2/2	IN0R12EE2W9IV16C0002
RAMI ROTATORIA R2. SEZIONI TRASVERSALI	IN0R12EE2W9IV16C0003
PLANIMETRIA SEGNALETICA	IN0R12EE2P7IV16B0001
PLANIMETRIA BARRIERE DI SICUREZZA	IN0R12EE2P7IV16B0002
SMALTIMENTO ACQUE METEORICHE. RELAZIONE IDROLOGICA E IDRAULICA	IN0R12EE2RIIV1608001
SMALTIMENTO ACQUE METEORICHE. PLANIMETRIA	IN0R12EE2PZIV1608001
RELAZIONE TECNICA E DI CALCOLO TOMBINI	IN0R12EE2CLIV16C8001
TOMBINO SCATOLARE IN10688. CARPENTERIA, ARMATURA E TRACCIAMENTO	IN0R12EE2BZIV16C8001
TOMBINO CIRCOLARE IN10946. CARPENTERIA, ARMATURA E TRACCIAMENTO	IN0R12EE2BZIV16C8002

NOTE GENERALI

– TUTTE LE MISURE SONO ESPRESSE IN METRI

COMMITTENTE: RFI RETE FERROVIARIA ITALIANA GRUPPO FERROVIE DELLO STATO

ALTA SORVEGLIANZA: ITALFERR GRUPPO FERROVIE DELLO STATO

GENERAL CONTRACTOR: Cepav due Consorzio ENI per l' Alta Velocità

INFRASTRUTTURE FERROVIARIE STRATEGICHE DEFINITE DALLA LEGGE OBIETTIVO N. 443/01

LINEA A.V. /A.C. TORINO - VENEZIA Tratta MILANO - VERONA
Lotto funzionale Brescia-Verona
PROGETTO ESECUTIVO

IV16 - CAVALCAFERROVIA VIA BRESCIA - PK 108+954,045

Rami rotatoria R1. Sezioni trasversali

GENERAL CONTRACTOR	DIRETTORE LAVORI	SCALA :
Consorzio Cepav due		1:200
Data:	Data:	

COMMESSA	LOTTO	FASE	ENTE	TIPO DOC.	OPERA/DISCIPLINA	PROGR.	REV.
IN0R	12	E	E2	W9	IV16C0	005	A

Rev.	Descrizione	Redatto	Data	Verificato	Data	Progettista Integratore	Data
A	EMISSIONE	Cavaliere	08/05/20	Piacentini	08/05/20	Liani	08/05/20
B							
C							

PROGETTAZIONE — IL PROGETTISTA: PIACENTINI INGEGNERI S.r.l. Dott. Ing. Luca Piacentini Ordine degli Ingegneri di Bologna — Data: 08/05/20

CIG. 751447334A — File: IN0R12EE2W9IV16C0005A_10.dwg

Progetto cofinanziato dalla Unione Europea — CUP: F81H91000000008

Scala di plot: 1:1