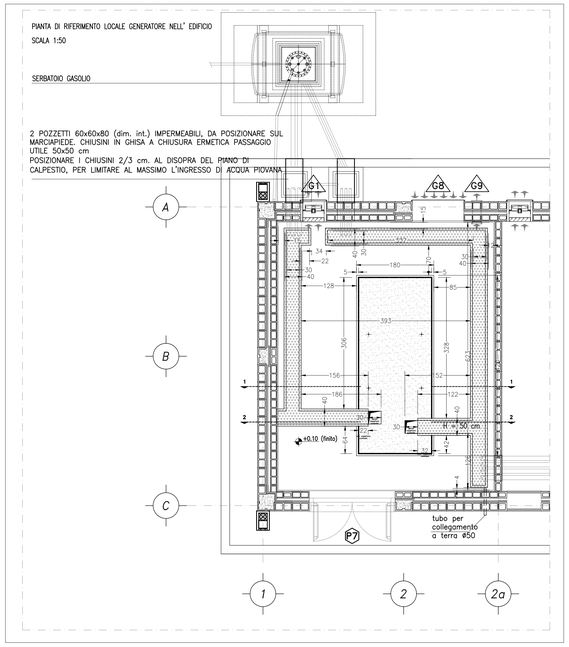

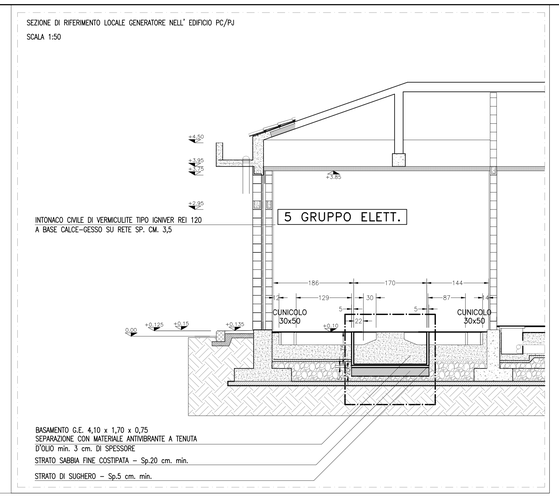

CARPENTERIA PIANTA BASAMENTO GENERATORE – Scala 1:20

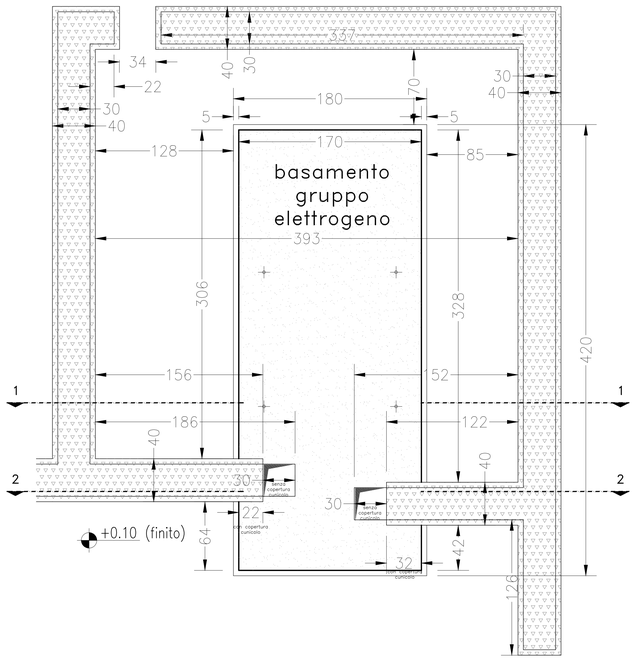

CARPENTERIA SEZIONE 1–1 BASAMENTO GENERATORE – Scala 1:20

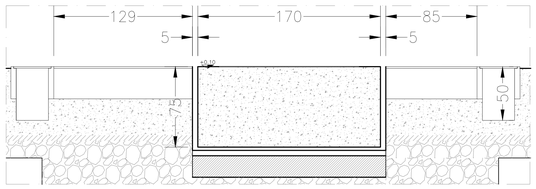

CARPENTERIA SEZIONE 2–2 BASAMENTO GENERATORE – Scala 1:20

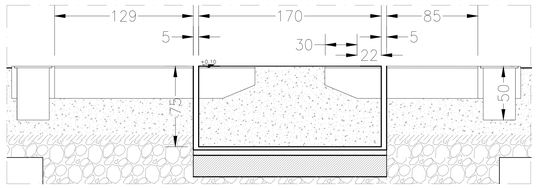

SEZIONE 1–1 ARMATURA BASAMENTO GENERATORE – Scala 1:20

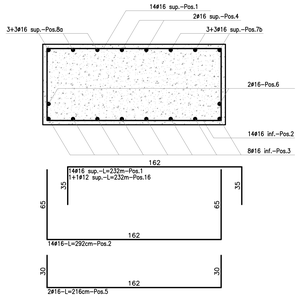

SEZIONE 2–2 ARMATURA BASAMENTO GENERATORE – Scala 1:20

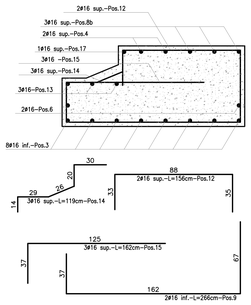

SEZIONE 2–2 ARMATURA BASAMENTO GENERATORE – Scala 1:20

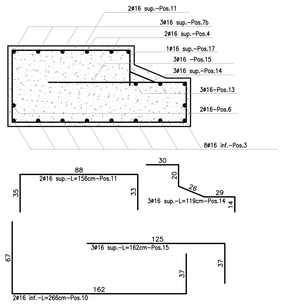

PIANTA INFERIORE ARMATURA BASAMENTO GENERATORE – Scala 1:20

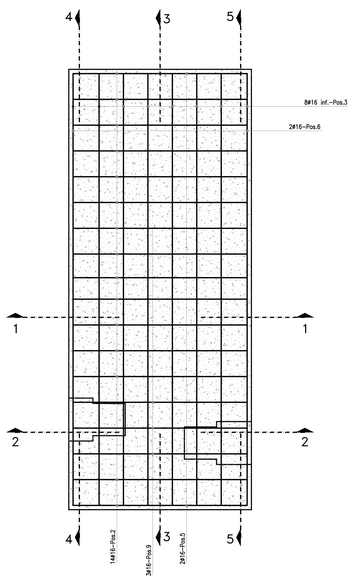

PIANTA SUPERIORE ARMATURA BASAMENTO GENERATORE – Scala 1:20

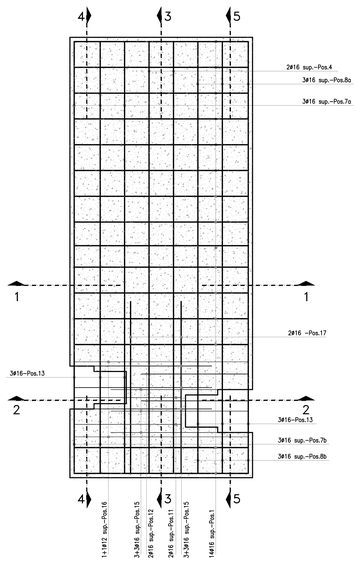

SEZIONE 3–3 ARMATURA BASAMENTO GENERATORE – Scala 1:20

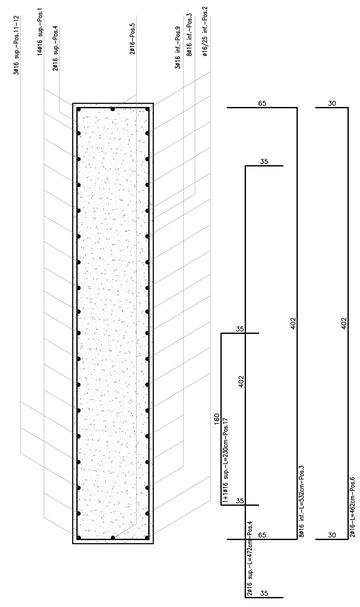

SEZIONE 4–4 ARMATURA BASAMENTO GENERATORE – Scala 1:20

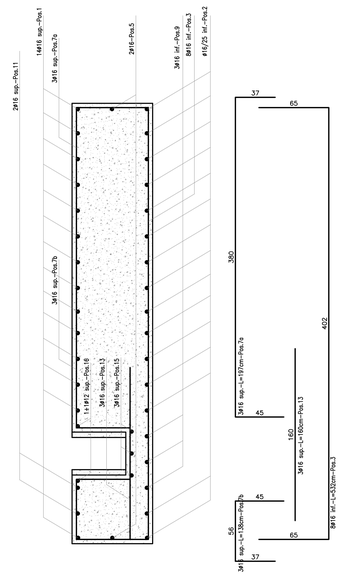

SEZIONE 5–5 ARMATURA BASAMENTO GENERATORE – Scala 1:20

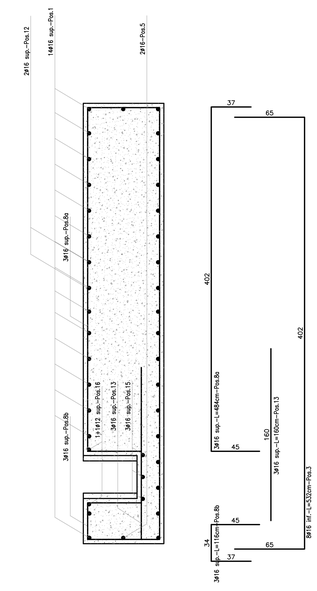

DISEGNI DI RIFERIMENTO

codifica																TITOLO ELABORATO
IN0R	12	E	E2	P	A	FA	18	B	5	001	FA18 - FABBRICATO PT BRESCIA EST Pk 110+300 - Planimetria generale e sezione con sistemazioni esterne
IN0R	12	E	E2	P	A	FA	18	B	5	002	FA18 - FABBRICATO PT BRESCIA EST Pk 110+300 - Planimetria rete fognaria
IN0R	12	E	E2	P	A	FA	18	B	5	003	FA18 - FABBRICATO PT BRESCIA EST Pk 110+300 - Planimetria polifore
IN0R	12	E	E2	P	A	FA	18	B	5	004	FA18 - FABBRICATO PT BRESCIA EST Pk 110+300 - Planimetria tracciamento - Posizionamento piazzale, fabbricato, pozzetti, basamenti e fondazioni
IN0R	12	E	E2	B	Z	FA	18	B	0	001	FA18 - FABBRICATO PT BRESCIA EST Pk 110+300 - Particolari elementi costitutivi del piazzale e della strada di accesso
IN0R	12	E	E2	B	Z	FA	18	B	5	001	FA18 - FABBRICATO PT BRESCIA EST Pk 110+300 - Pozzetti polifore - Carpenteria, armatura e particolari 1 di 3
IN0R	12	E	E2	B	Z	FA	18	B	5	001	FA18 - FABBRICATO PT BRESCIA EST Pk 110+300 - Pozzetti polifore - Carpenteria, armatura e particolari 2 di 3
IN0R	12	E	E2	B	Z	FA	18	B	5	002	FA18 - FABBRICATO PT BRESCIA EST Pk 110+300 - Pozzetti polifore - Carpenteria, armatura e particolari 3 di 3
IN0R	12	E	E2	B	Z	FA	18	B	5	003	FA18 - FABBRICATO PT BRESCIA EST Pk 110+300 - Cancello d'ingresso e recinzioni - Carpenteria, armatura e particolari
IN0R	12	E	E2	B	Z	FA	18	B	5	003	FA18 - FABBRICATO PT BRESCIA EST Pk 110+300 - Basamento generatore - Carpenteria, armatura e particolari
IN0R	12	E	E2	B	C	FA	18	B	5	003	FA18 - FABBRICATO PT BRESCIA EST Pk 110+300 - Basamento serbatoio generatore - Carpenteria, armatura e particolari
IN0R	12	E	E2	C	L	FA	18	B	5	003	FA18 - FABBRICATO PT BRESCIA EST Pk 110+300 - Relazione di calcolo pozzetti polifore
IN0R	12	E	E2	C	L	FA	18	B	5	002	FA18 - FABBRICATO PT BRESCIA EST Pk 110+300 - Relazione di calcolo cancello d'ingresso, recinzioni e fondazioni
IN0R	12	E	E2	C	L	FA	18	B	5	003	FA18 - FABBRICATO PT BRESCIA EST Pk 110+300 - Relazione di calcolo basamento generatore
IN0R	12	E	E2	C	L	FA	18	B	5	004	FA18 - FABBRICATO PT BRESCIA EST Pk 110+300 - Relazione di calcolo basamento serbatoio generatore
IN0R	12	E	E2	C	L	FA	18	B	0	001	FA18 - FABBRICATO PT BRESCIA EST Pk 110+300 - Relazione di calcolo pavimentazioni stradali e di piazzale
IN0R	12	E	E2	R	I	FA	18	B	4	001	FA18 - FABBRICATO PT BRESCIA EST Pk 110+300 - Relazione idraulica, calcolo smaltimento acque meteoriche ed impianto fognario
IN0R	12	E	E2	B	C	FA	18	B	5	004	FA18 - FABBRICATO PT BRESCIA EST Pk 110+300 - Caratteristiche fognature 1 di 3
IN0R	12	E	E2	B	C	FA	18	B	5	005	FA18 - FABBRICATO PT BRESCIA EST Pk 110+300 - Caratteristiche fognature 2 di 3
IN0R	12	E	E2	B	C	FA	18	B	5	006	FA18 - FABBRICATO PT BRESCIA EST Pk 110+300 - Caratteristiche fognature 3 di 3
IN0R	12	E	E2	P	Z	FA	18	B	7	001	FA18 - FABBRICATO PT BRESCIA EST Pk 110+300 - Strada di Accesso al Piazzale - Planimetria, tracciamento, profilo longitudinale, sezione tipo, segnaletica
IN0R	12	E	E2	W	B	FA	18	B	7	001	FA18 - FABBRICATO PT BRESCIA EST Pk 110+300 - Strada di Accesso al Piazzale - Sezioni trasversali
IN0R	12	E	E2	R	G	FA	18	B	7	001	FA18 - FABBRICATO PT BRESCIA EST Pk 110+300 - Strada di Accesso al Piazzale - Relazione descrittiva tracciato stradale di accesso al piazzale

NOTE GENERALI

CARATTERISTICHE DEI MATERIALI

Per le caratteristiche dei materiali vedi elaborato:

IN0R	11	E	E2	4	T	FA	00	0	0	001	FA00 - Fabbricati Tecnologici - Particolari costruttivi validi per tutte le tipologie di fabbricati - Tabella materiali

COMMITTENTE:

RFI RETE FERROVIARIA ITALIANA
GRUPPO FERROVIE DELLO STATO

ALTA SORVEGLIANZA:

ITALFERR
GRUPPO FERROVIE DELLO STATO

GENERAL CONTRACTOR:

Cepav due
Consorzio ENI per l' Alta Velocità

INFRASTRUTTURE FERROVIARIE STRATEGICHE DEFINITE DALLA LEGGE OBIETTIVO N. 443/01

LINEA A.V. /A.C. TORINO - VENEZIA Tratta MILANO - VERONA
Lotto funzionale Brescia-Verona
PROGETTO ESECUTIVO

FA18

FABBRICATO PT BRESCIA EST - PK 110+300

Basamento generatore - Carpenteria, armatura e particolari

GENERAL CONTRACTOR	DIRETTORE LAVORI	SCALA :
Consorzio Cepav due Data:	Data:	Varie

COMMESSA	LOTTO	FASE	ENTE	TIPO DOC.	OPERA/DISCIPLINA	PROGR.	REV.
IN0R	12	E	E2	BZ	FA1805	003	A

PROGETTAZIONE

Rev.	Descrizione	Redatto	Data	Verificato	Data	Progettista Integrazione	Data	IL PROGETTISTA
A	Emissione	L. Porelli	26/06/19	C.Porelli	26/06/19	Liani	26/06/19	INTEGRATED DESIGN srl Ing. Carlo Porelli Iscritto Ordine Ingegneri di Bologna n. 1985/A
B								
C								Data: 26/06/19

CIG. 751447334A — File: IN0R12EE2BZFA1805003A_10.dwg

Progetto cofinanziato dalla Unione Europea

CUP: F81H91000000008

Scala di plot: 1:1