PLANIMETRIA DI TRACCIAMENTO

SCALA 1:200

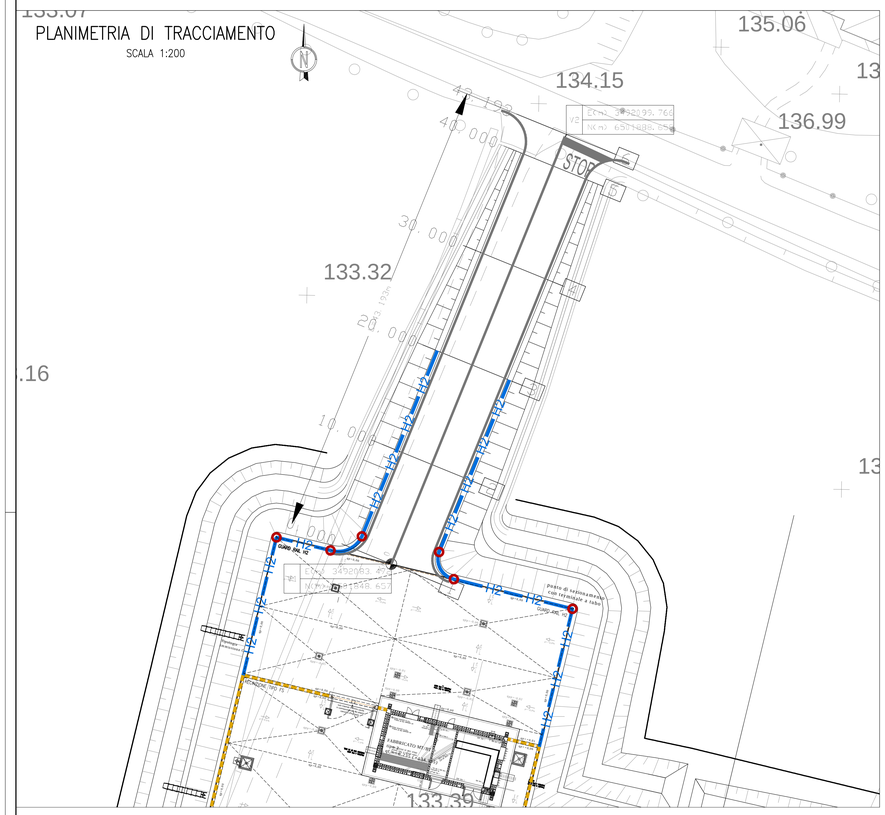

PROFILO LONGITUDINALE STRADA DI ACCESSO AL PIAZZALE - ASSE 1

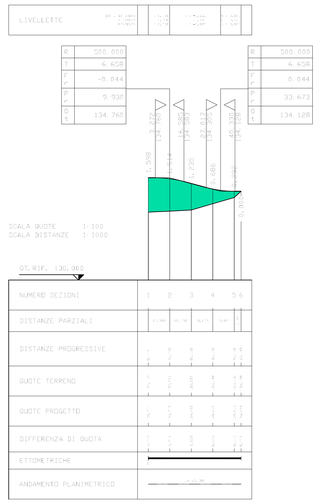

PLANIMETRIA DI PROGETTO

SCALA 1:200

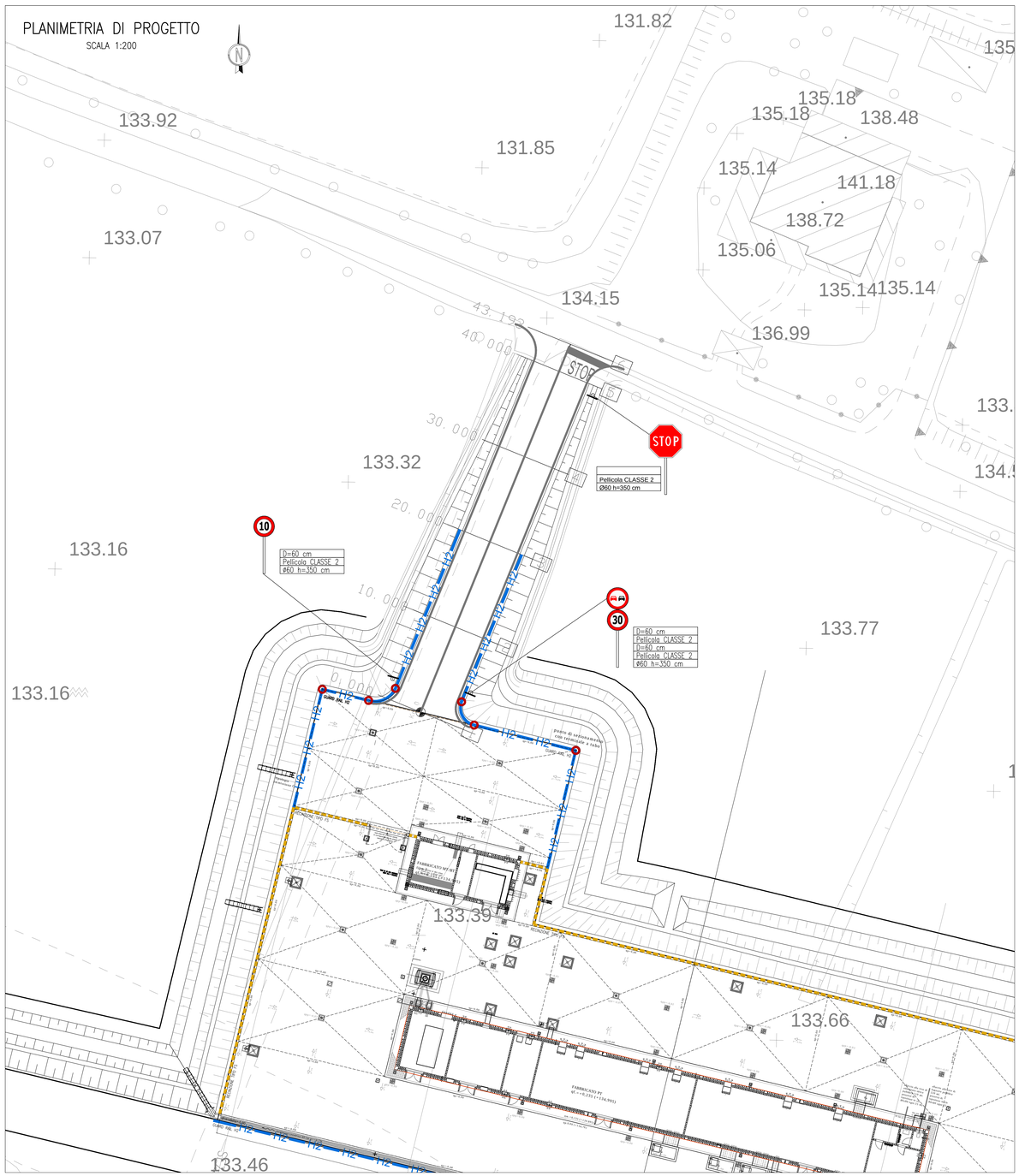

DETTAGLIO CUNETTA IN TRINCEA

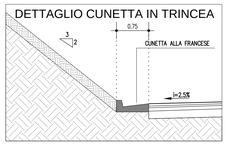

SEZIONE TRASVERSALE TIPO IN RILEVATO STRADA DI ACCESSO AL PIAZZALE - CATEGORIA "F"

scala 1:50

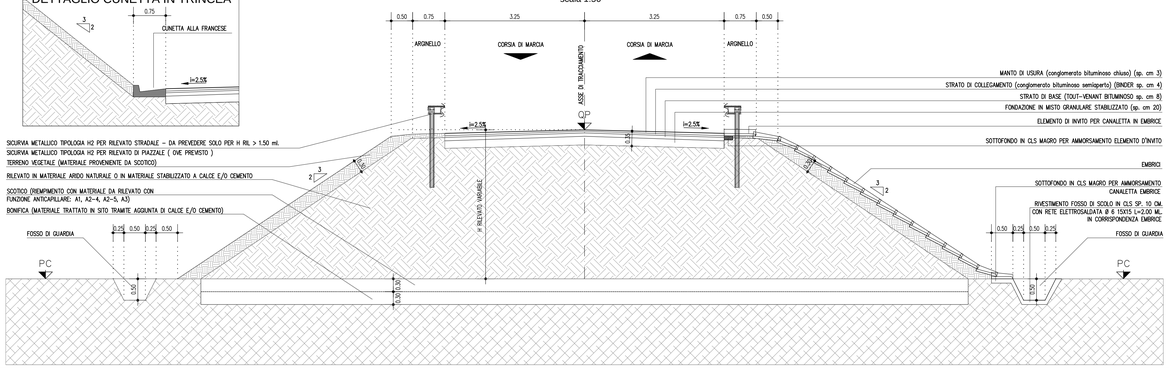

DISEGNI DI RIFERIMENTO

codifica																TITOLO ELABORATO
IN0R	12	E	E2	P	A	FA	18	0	5	001	FA18 - FABBRICATO PT BRESCIA EST Pk 110+300 – Planimetria generale e sezione con sistemazioni esterne
IN0R	12	E	E2	P	A	FA	18	0	5	003	FA18 - FABBRICATO PT BRESCIA EST Pk 110+300 – Planimetria rete fognaria
IN0R	12	E	E2	P	A	FA	18	0	5	003	FA18 - FABBRICATO PT BRESCIA EST Pk 110+300 – Planimetria pollifore
IN0R	12	E	E2	P	A	FA	18	0	5	004	FA18 - FABBRICATO PT BRESCIA EST Pk 110+300 – Planimetria tracciamento - Posizionamento piazzale, fabbricato, pozzetti, basamenti e fondazioni
IN0R	12	E	E2	B	Z	FA	18	0	0	001	FA18 - FABBRICATO PT BRESCIA EST Pk 110+300 – Particolari elementi costitutivi del piazzale e della strada di accesso
IN0R	12	E	E2	B	Z	FA	18	0	5	001	FA18 - FABBRICATO PT BRESCIA EST Pk 110+300 – Pozzetti pollifore - Carpenteria, armatura e particolari 1 di 3
IN0R	12	E	E2	B	C	FA	18	0	5	001	FA18 - FABBRICATO PT BRESCIA EST Pk 110+300 – Pozzetti pollifore - Carpenteria, armatura e particolari 2 di 3
IN0R	12	E	E2	B	C	FA	18	0	5	002	FA18 - FABBRICATO PT BRESCIA EST Pk 110+300 – Pozzetti pollifore - Carpenteria, armatura e particolari 3 di 3
IN0R	12	E	E2	B	Z	FA	18	0	5	003	FA18 - FABBRICATO PT BRESCIA EST Pk 110+300 – Cancello d'ingresso e recinzioni - Carpenteria, armatura e particolari
IN0R	12	E	E2	B	Z	FA	18	0	5	003	FA18 - FABBRICATO PT BRESCIA EST Pk 110+300 – Basamento generatore - Carpenteria, armatura e particolari
IN0R	12	E	E2	B	C	FA	18	0	5	003	FA18 - FABBRICATO PT BRESCIA EST Pk 110+300 – Basamento serbatoio generatore - Carpenteria, armatura e particolari
IN0R	12	E	E2	C	L	FA	18	0	5	003	FA18 - FABBRICATO PT BRESCIA EST Pk 110+300 – Relazione di calcolo pozzetti pollifore
IN0R	12	E	E2	C	L	FA	18	0	5	003	FA18 - FABBRICATO PT BRESCIA EST Pk 110+300 – Relazione di calcolo cancello d'ingresso, recinzioni e fondazioni
IN0R	12	E	E2	C	L	FA	18	0	5	003	FA18 - FABBRICATO PT BRESCIA EST Pk 110+300 – Relazione di calcolo basamento generatore
IN0R	12	E	E2	C	L	FA	18	0	5	004	FA18 - FABBRICATO PT BRESCIA EST Pk 110+300 – Relazione di calcolo basamento serbatoio generatore
IN0R	12	E	E2	C	L	FA	18	0	0	001	FA18 - FABBRICATO PT BRESCIA EST Pk 110+300 – Relazione di calcolo pavimentazioni stradali e di piazzale
IN0R	12	E	E2	A	I	FA	18	0	4	001	FA18 - FABBRICATO PT BRESCIA EST Pk 110+300 – Relazione idraulica, calcolo smaltimento acque meteoriche ed impianto fognario
IN0R	12	E	E2	B	C	FA	18	0	5	004	FA18 - FABBRICATO PT BRESCIA EST Pk 110+300 – Caratteristiche fognature 1 di 3
IN0R	12	E	E2	B	C	FA	18	0	5	005	FA18 - FABBRICATO PT BRESCIA EST Pk 110+300 – Caratteristiche fognature 2 di 3
IN0R	12	E	E2	B	C	FA	18	0	5	006	FA18 - FABBRICATO PT BRESCIA EST Pk 110+300 – Caratteristiche fognature 3 di 3
IN0R	12	E	E2	P	Z	FA	18	0	7	001	FA18 - FABBRICATO PT BRESCIA EST Pk 110+300 – Strada di Accesso al Piazzale - Planimetria, tracciamento, profilo longitudinale, sezione tipo, segnaletica
IN0R	12	E	E2	W	9	FA	18	0	7	001	FA18 - FABBRICATO PT BRESCIA EST Pk 110+300 – Strada di Accesso al Piazzale - Sezioni trasversali
IN0R	12	E	E2	R	Q	FA	18	0	7	001	FA18 - FABBRICATO PT BRESCIA EST Pk 110+300 – Strada di Accesso al Piazzale - Relazione descrittiva tracciato stradale di accesso al piazzale

LEGENDA RECINZIONI

Recinzione con guard rail.
Tipologia H2 h = 70 cm — H2

COMMITTENTE:

RFI RETE FERROVIARIA ITALIANA
GRUPPO FERROVIE DELLO STATO

ALTA SORVEGLIANZA:

ITALFERR
GRUPPO FERROVIE DELLO STATO

GENERAL CONTRACTOR:

Cepav due
Consorzio ENI per l' Alta Velocità

INFRASTRUTTURE FERROVIARIE STRATEGICHE DEFINITE DALLA LEGGE OBIETTIVO N. 443/01

LINEA A.V. /A.C. TORINO - VENEZIA Tratta MILANO - VERONA
Lotto funzionale Brescia-Verona
PROGETTO ESECUTIVO

FA18
FABBRICATO PT BRESCIA EST - PK 110+300
Strada di Accesso al Piazzale
Planimetria, tracciamento, profili longitudinali, sezione tipo, segnaletica

GENERAL CONTRACTOR	DIRETTORE LAVORI	SCALA :
Consorzio Cepav due Data:	Data:	VARIE

COMMESSA	LOTTO	FASE	ENTE	TIPO DOC.	OPERA/DISCIPLINA	PROGR.	REV.
IN0R	12	E	E2	PZ	FA1807	001	A

PROGETTAZIONE

Rev.	Descrizione	Redatto	Data	Verificato	Data	Progettista Integrazioni	Data
A	Emissione	L. Porelli	09/07/19	C.Porelli	09/07/19	Liani	09/07/19
B							
C							

IL PROGETTISTA
INTEGRATED DESIGN srl
Ing. Carlo Porelli
Iscritto Ordine Ingegneri di Bologna
n. 1985/A
Data: 09/07/19

CIG. 751447334A — File: IN0R12EE2PZFA1807001A_10.dwg

Progetto cofinanziato dalla Unione Europea

CUP: F81H91000000008

Scala di plot: 1:1