

SCAVI E BONIFICHE	
SCOTICO	12,670 m
FOSSO	0,715 mq
RILEVATI	
RILEVATO	20,445 mq
SOVRASTRUTTURA STRADALE	
CASSONETTO	6,750 m

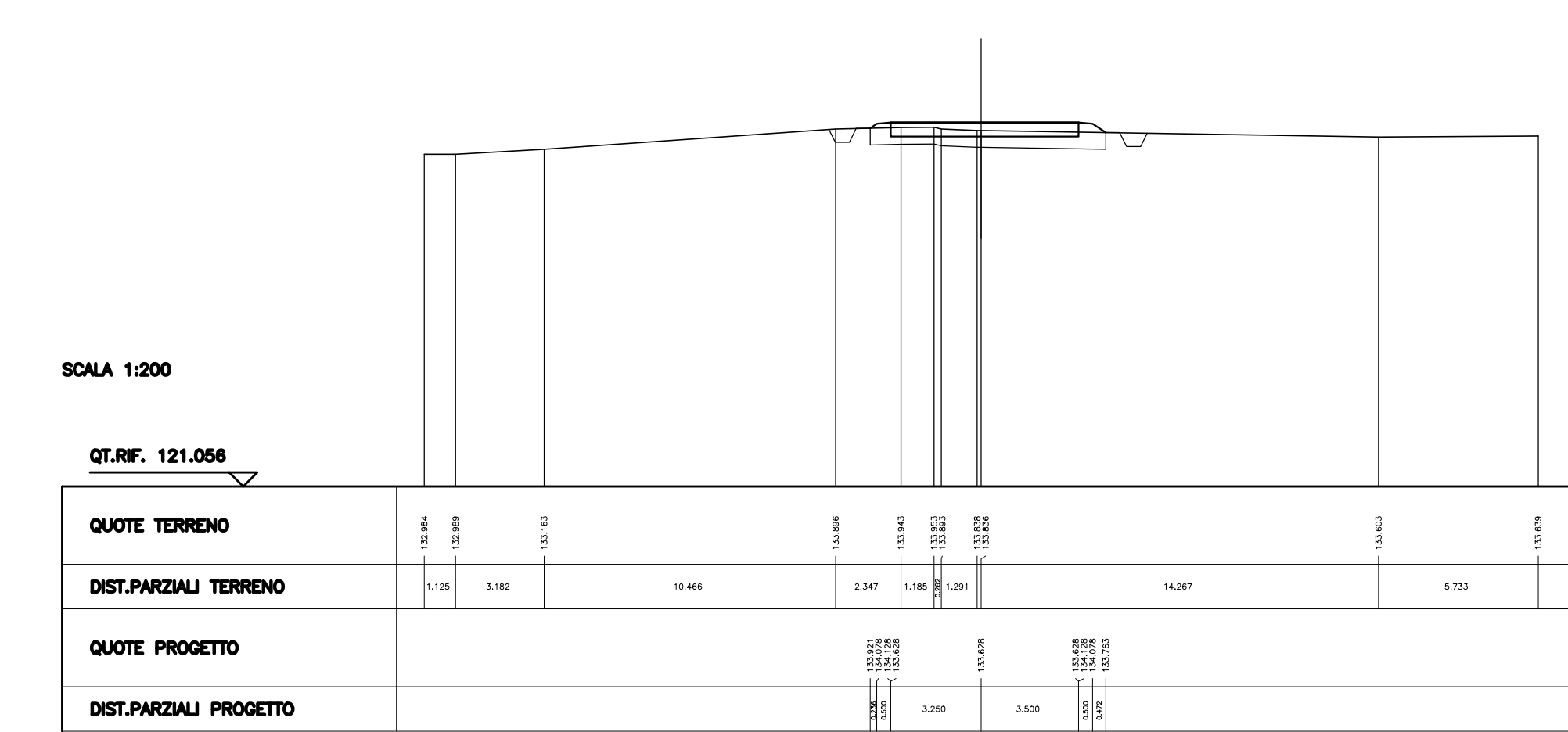
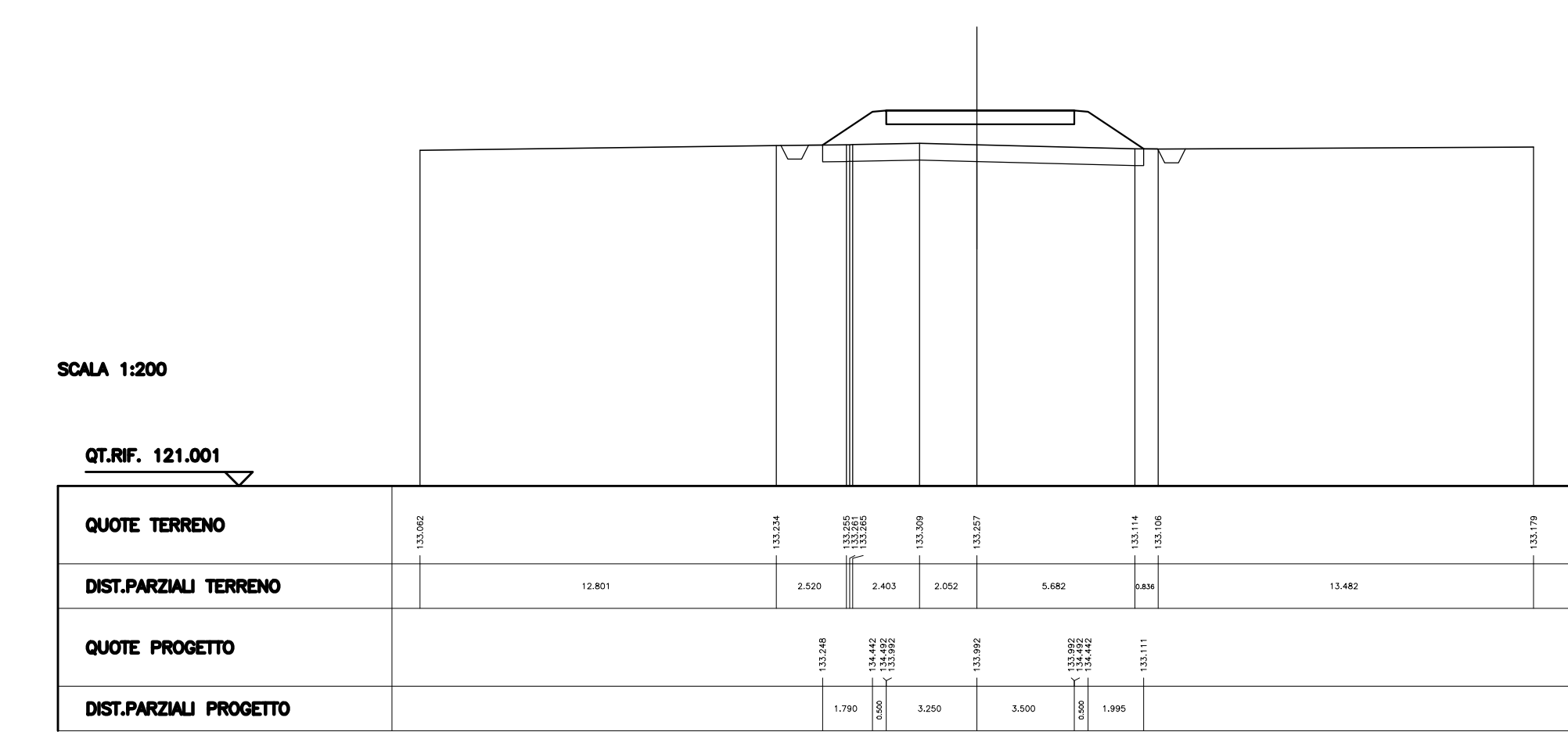
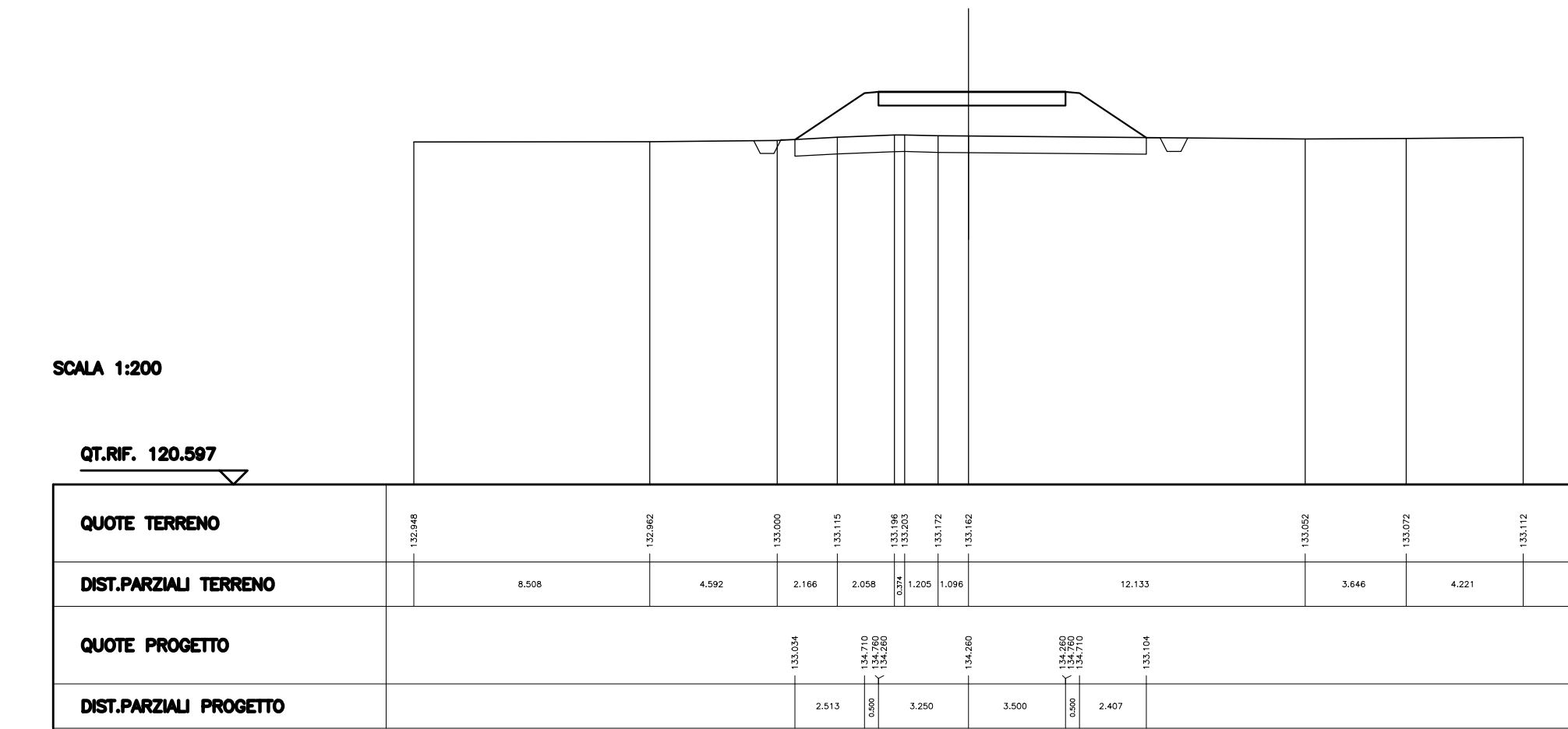
SEZIONE N. : 1
 QT. PROGETTO : 134,760
 DIST.PROG. : 0,000
 DIST.SUCC. : 10,000

SCAVI E BONIFICHE	
SCOTICO	11,635 m
FOSSO	0,742 mq
RILEVATI	
RILEVATO	15,612 mq
SOVRASTRUTTURA STRADALE	
CASSONETTO	6,750 m

SEZIONE N. : 3
 QT. PROGETTO : 134,492
 DIST.PROG. : 20,000
 DIST.PREC. : 10,000
 DIST.SUCC. : 10,000

SCAVI E BONIFICHE	
SCOTICO	1,538 m
FOSSO	8,458 mq
RILEVATI	
RILEVATO	3,879 mq
SOVRASTRUTTURA STRADALE	
CASSONETTO	6,750 m

SEZIONE N. : 5
 QT. PROGETTO : 134,128
 DIST.PROG. : 40,000
 DIST.PREC. : 10,000
 DIST.SUCC. : 3,193



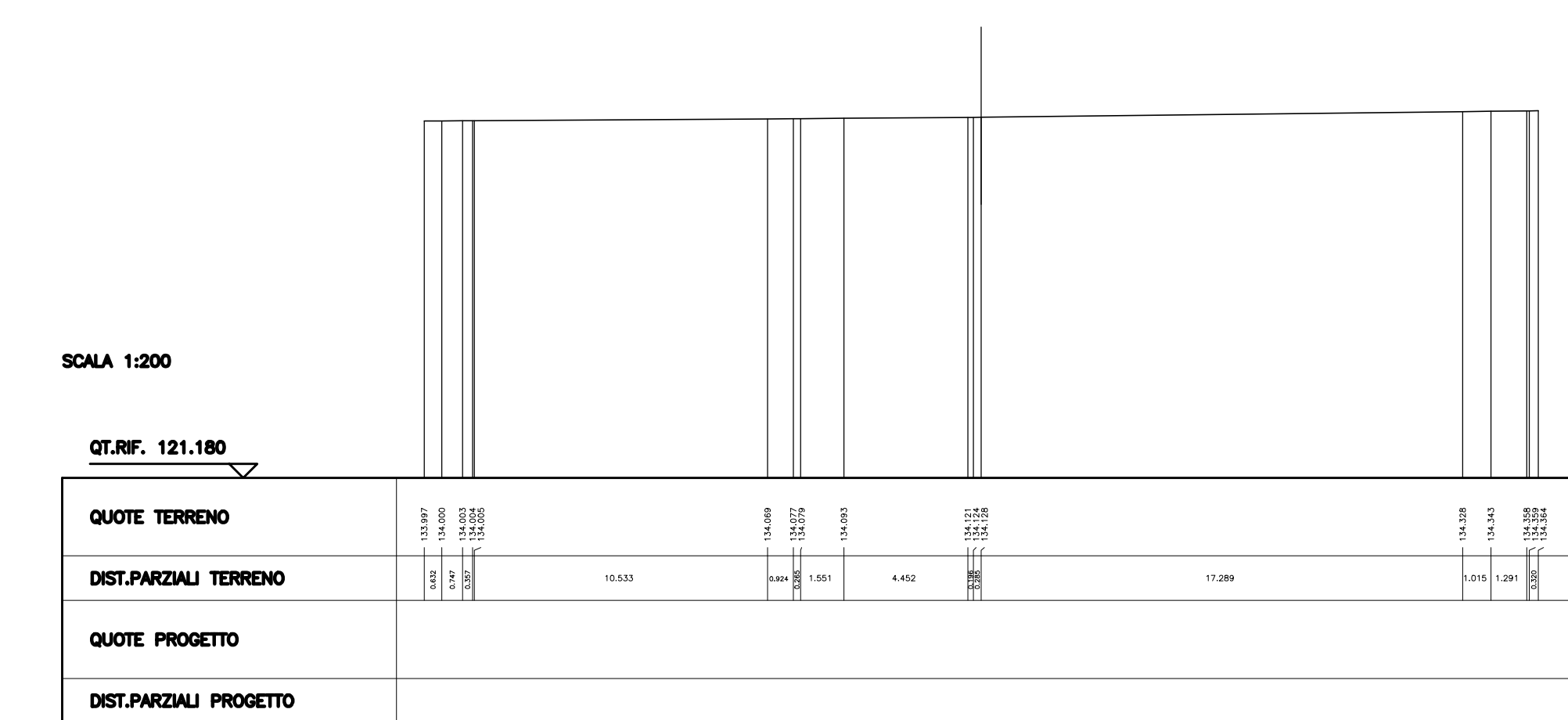
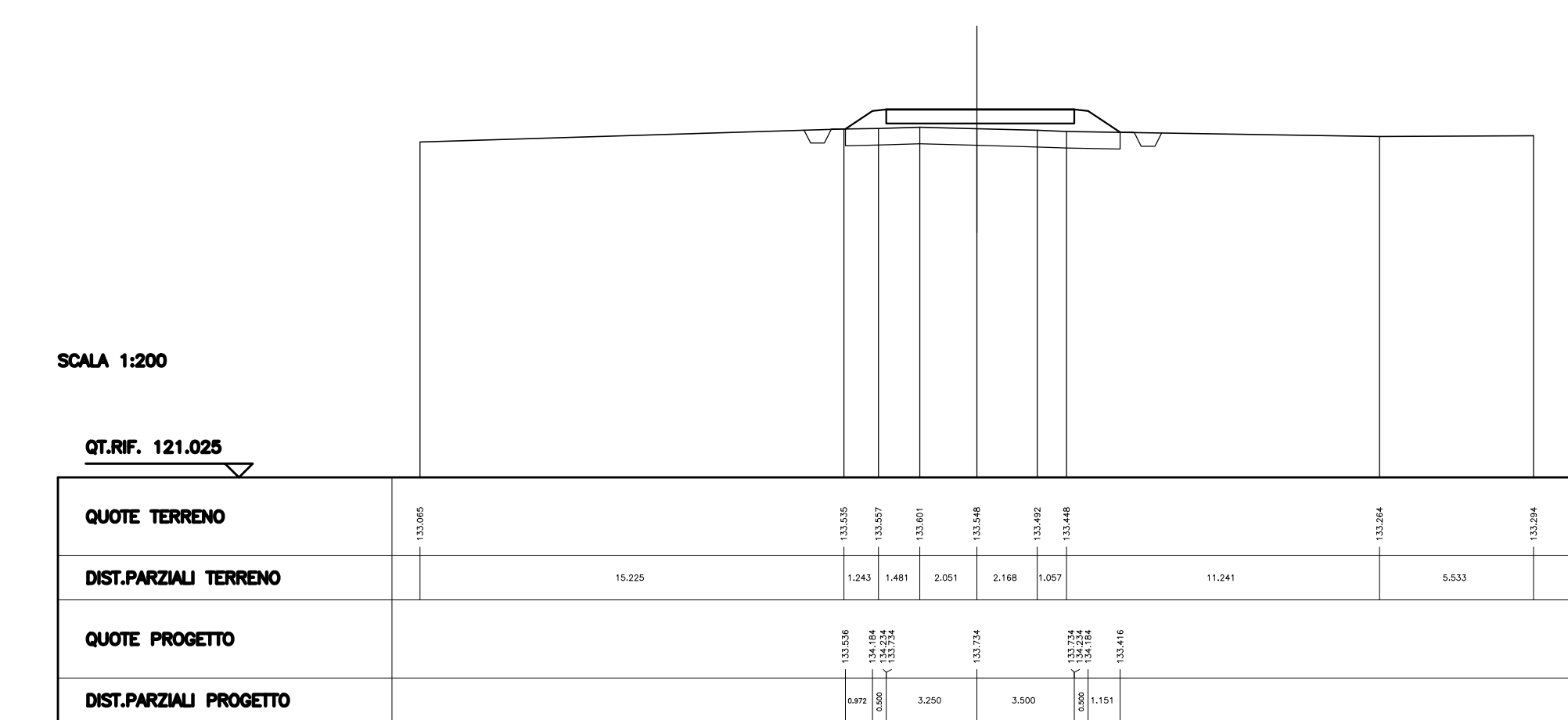
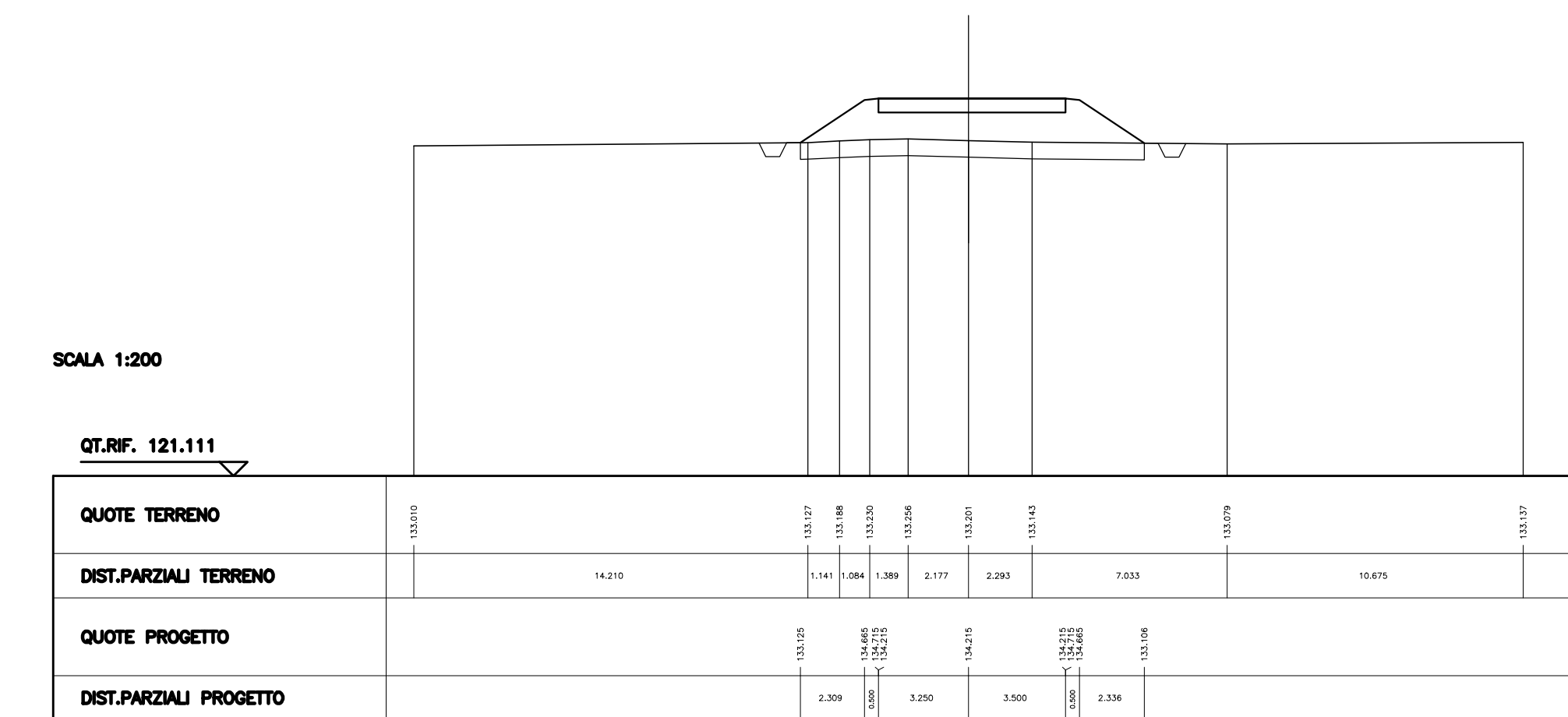
SCAVI E BONIFICHE	
SCOTICO	12,395 m
FOSSO	0,736 mq
RILEVATI	
RILEVATO	19,292 mq
SOVRASTRUTTURA STRADALE	
CASSONETTO	6,750 m

SEZIONE N. : 2
 QT. PROGETTO : 134,715
 DIST.PROG. : 10,000
 DIST.PREC. : 10,000
 DIST.SUCC. : 10,000

SCAVI E BONIFICHE	
SCOTICO	9,873 m
FOSSO	0,710 mq
RILEVATI	
RILEVATO	8,701 mq
SOVRASTRUTTURA STRADALE	
CASSONETTO	6,750 m

SEZIONE N. : 4
 QT. PROGETTO : 134,234
 DIST.PROG. : 30,000
 DIST.PREC. : 10,000
 DIST.SUCC. : 10,000

SEZIONE N. : 6
 QT. PROGETTO : 134,128
 DIST.PROG. : 43,193
 DIST.PREC. : 3,193



DESGNI DI RIFERIMENTO

codifica		TITOLO ELABORATO	
INOR	12 E 2 P A FA 18 0	5 001	FA18 - FABBRICATO PT BRESCIA EST PK 110+300 - Pianimetria generale e sezione con sistemazioni esterne
INOR	12 E 2 P A FA 18 0	5 002	FA18 - FABBRICATO PT BRESCIA EST PK 110+300 - Pianimetria rete fognaria
INOR	12 E 2 P A FA 18 0	5 003	FA18 - FABBRICATO PT BRESCIA EST PK 110+300 - Pianimetria polifore
INOR	12 E 2 P A FA 18 0	5 004	FA18 - FABBRICATO PT BRESCIA EST PK 110+300 - Pianimetria tracciamento - Posizionamento piazzale, fabbricati, pozetti, basamenti e fondazioni
INOR	12 E 2 B Z FA 18 0	0 001	FA18 - FABBRICATO PT BRESCIA EST PK 110+300 - Particolari elementi costitutivi del piazzale e della strada di accesso
INOR	12 E 2 B Z FA 18 0	5 001	FA18 - FABBRICATO PT BRESCIA EST PK 110+300 - Pozetti polifore - Carpenteria, armatura e particolari 1 di 3
INOR	12 E 2 B Z FA 18 0	5 002	FA18 - FABBRICATO PT BRESCIA EST PK 110+300 - Pozetti polifore - Carpenteria, armatura e particolari 2 di 3
INOR	12 E 2 B Z FA 18 0	5 003	FA18 - FABBRICATO PT BRESCIA EST PK 110+300 - Pozetti polifore - Carpenteria, armatura e particolari 3 di 3
INOR	12 E 2 B Z FA 18 0	5 004	FA18 - FABBRICATO PT BRESCIA EST PK 110+300 - Cancelli d'ingresso e recinzioni - Carpenteria, armatura e particolari
INOR	12 E 2 B Z FA 18 0	5 005	FA18 - FABBRICATO PT BRESCIA EST PK 110+300 - Basamento generatore - Carpenteria, armatura e particolari
INOR	12 E 2 B Z FA 18 0	5 006	FA18 - FABBRICATO PT BRESCIA EST PK 110+300 - Basamento serbatoio generatore - Carpenteria, armatura e particolari
INOR	12 E 2 C L FA 18 0	5 001	FA18 - FABBRICATO PT BRESCIA EST PK 110+300 - Relazione di calcolo prozetti polifore
INOR	12 E 2 C L FA 18 0	5 002	FA18 - FABBRICATO PT BRESCIA EST PK 110+300 - Relazione di calcolo cancelli d'ingresso, recinzioni e fondazioni
INOR	12 E 2 C L FA 18 0	5 003	FA18 - FABBRICATO PT BRESCIA EST PK 110+300 - Relazione di calcolo basamento generatore
INOR	12 E 2 C L FA 18 0	5 004	FA18 - FABBRICATO PT BRESCIA EST PK 110+300 - Relazione di calcolo basamento serbatoio generatore
INOR	12 E 2 C L FA 18 0	5 005	FA18 - FABBRICATO PT BRESCIA EST PK 110+300 - Relazione di calcolo pavimentazioni stradali e di piazzale
INOR	12 E 2 H 1 FA 18 0	4 001	FA18 - FABBRICATO PT BRESCIA EST PK 110+300 - Relazione di calcolo calcolo smaltimento acque meteoriche ed impianto fognario
INOR	12 E 2 B C FA 18 0	5 005	FA18 - FABBRICATO PT BRESCIA EST PK 110+300 - Caratteristiche fognaure 1 di 3
INOR	12 E 2 B C FA 18 0	5 006	FA18 - FABBRICATO PT BRESCIA EST PK 110+300 - Caratteristiche fognaure 2 di 3
INOR	12 E 2 B C FA 18 0	5 007	FA18 - FABBRICATO PT BRESCIA EST PK 110+300 - Caratteristiche fognaure 3 di 3
INOR	12 E 2 W 9 FA 18 0	7 001	FA18 - FABBRICATO PT BRESCIA EST PK 110+300 - Strada di Accesso al Piazzale - Pianimetria, tracciamento, profilo longitudinale, sezione tipo, segnaletica
INOR	12 E 2 H 01 FA 18 0	7 001	FA18 - FABBRICATO PT BRESCIA EST PK 110+300 - Strada di Accesso al Piazzale - Sezioni trasversali
INOR	12 E 2 H 01 FA 18 0	7 001	FA18 - FABBRICATO PT BRESCIA EST PK 110+300 - Strada di Accesso al Piazzale - Relazione descrittiva tracciato stradale di accesso al piazzale

NOTE GENERALI

COMMITTENTE:

ALTA Sorveglianza:

GENERAL CONTRACTOR:

Cepav due
 Consorzio ENI per l'Alta Velocità

INFRASTRUTTURE FERROVIARIE STRATEGICHE DEFINITE DALLA LEGGE OBIETTIVO N. 443/01

LINEA A.V./A.C. TORINO - VENEZIA Tratta MILANO - VERONA
 Lotto funzionale Brescia-Verona
 PROGETTO ESECUTIVO

FA18
 FABBRICATO PT BRESCIA EST - PK 110+300
 Strada di Accesso al Piazzale - Sezioni trasversali

GENERAL CONTRACTOR: Consorzio **Cepav due**

DIRETTORE LAVORI:

SCALA: **1:200**

Data:

COMMESSA	LOTTO	FASE	ENTE	TIPO DOC.	OPERA/DISCIPLINA	PROGR.	REV.
INOR	12	E	E2	W9	FA1807	001	A

PROGETTAZIONE						IL PROGETTISTA	
Rev.	Descrizione	Redatto	Data	Verificato	Data	Progettista	Data
A	Emissione	L. Porelli	09/07/19	C. Porelli	09/07/19	Liani	09/07/19
B							
C							

INTEGRATI: GEN. 91
 Ing. Carlo Porelli
 Ing. Oriano Paganoni di
 Bologna
 n. 1988/4
 Data: 09/07/19