

Centrale di “Eugenio Montale” di La Spezia

ALLEGATO - punto 8

Centrale di “Eugenio Montale” di La Spezia

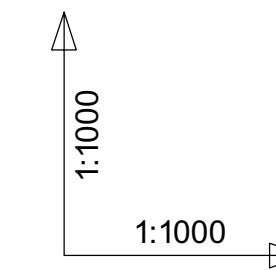
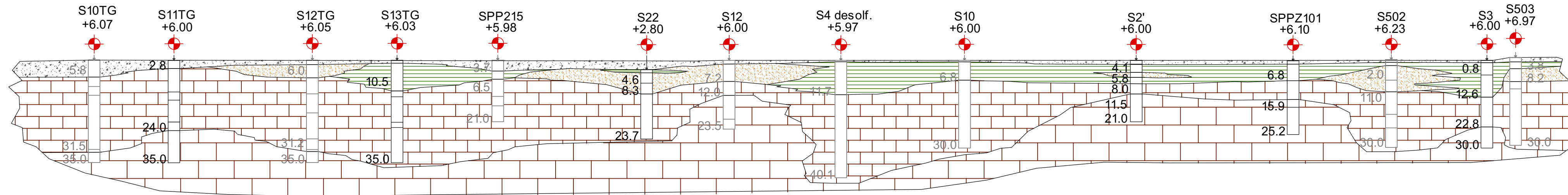
**Sostituzione dell'unità a carbone esistente con nuova unità a gas
presso la centrale termoelettrica di La Spezia
"Eugenio Montale"**

La Spezia - ALLEGATO - punto 8

**Integrazioni e chiarimenti richiesti al punto 8 della Nota MiTE prot.n.28556
del 18.03.2021, allegato nota CTVIA n.1202 del 09.03.2021**

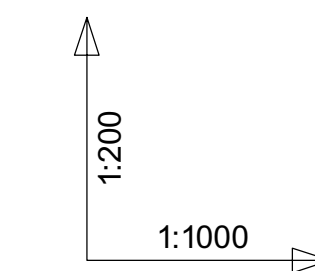
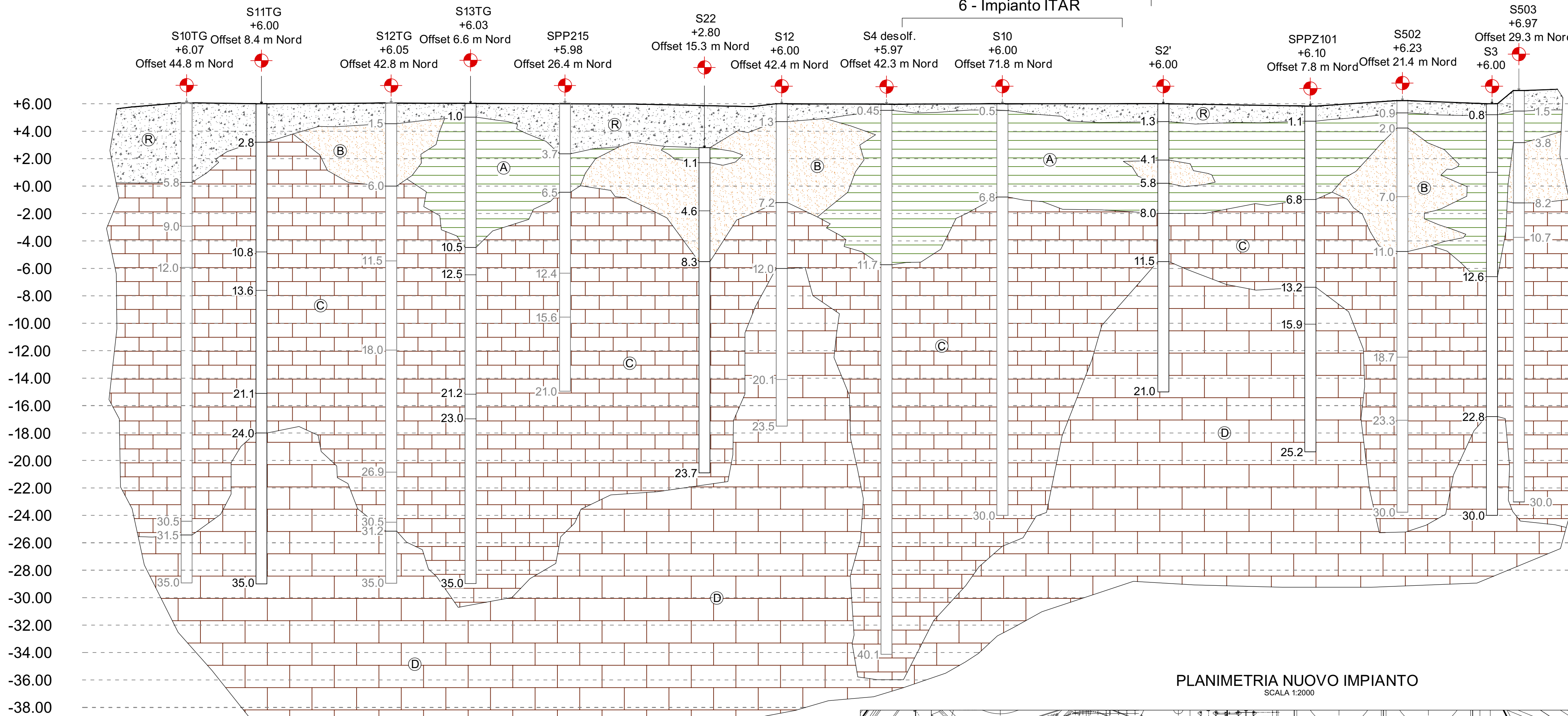
La Spezia - ALLEGATO 8_5

SEZIONE B-B'



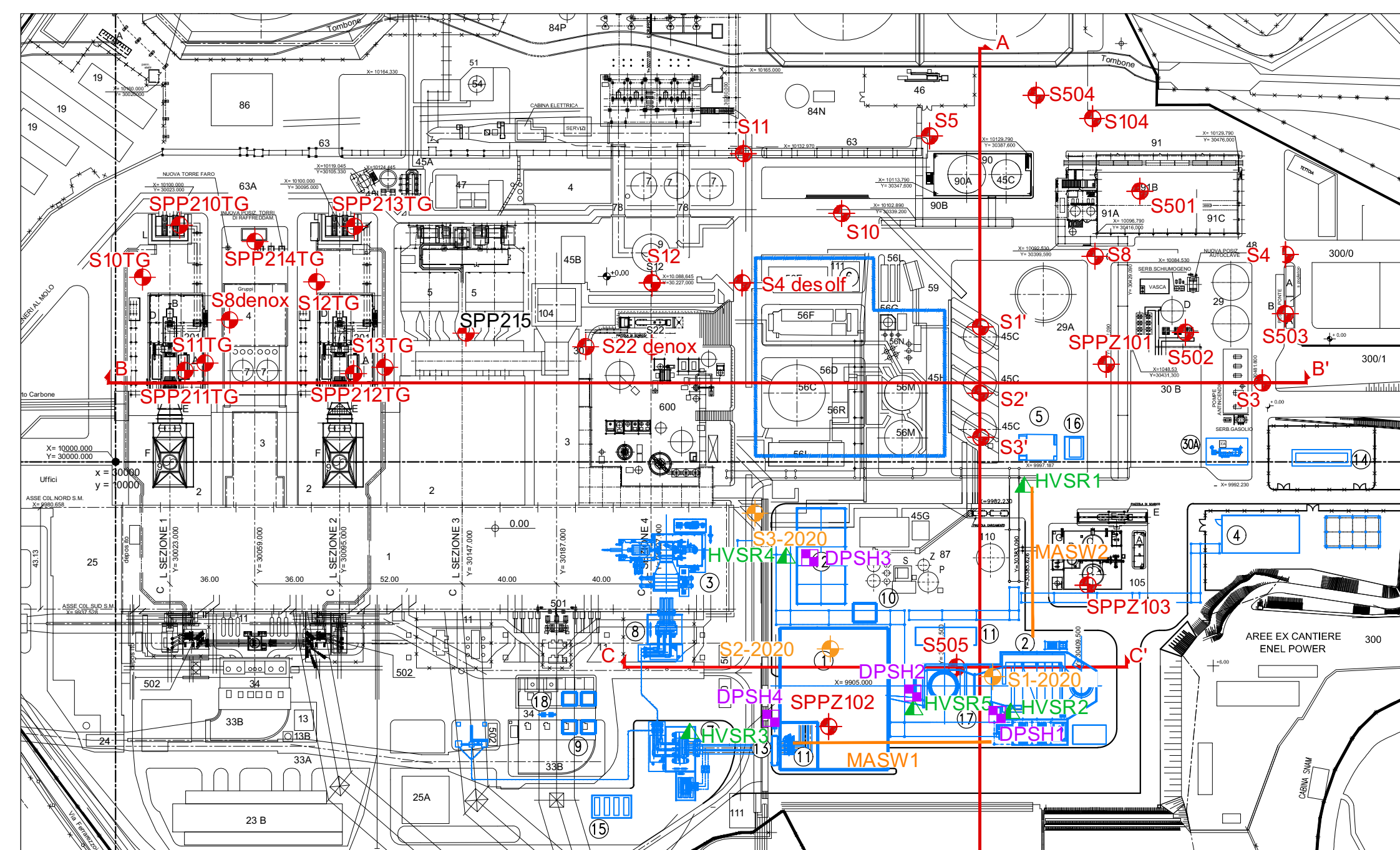
SEZIONE A-A'

6 - Impianto ITAR



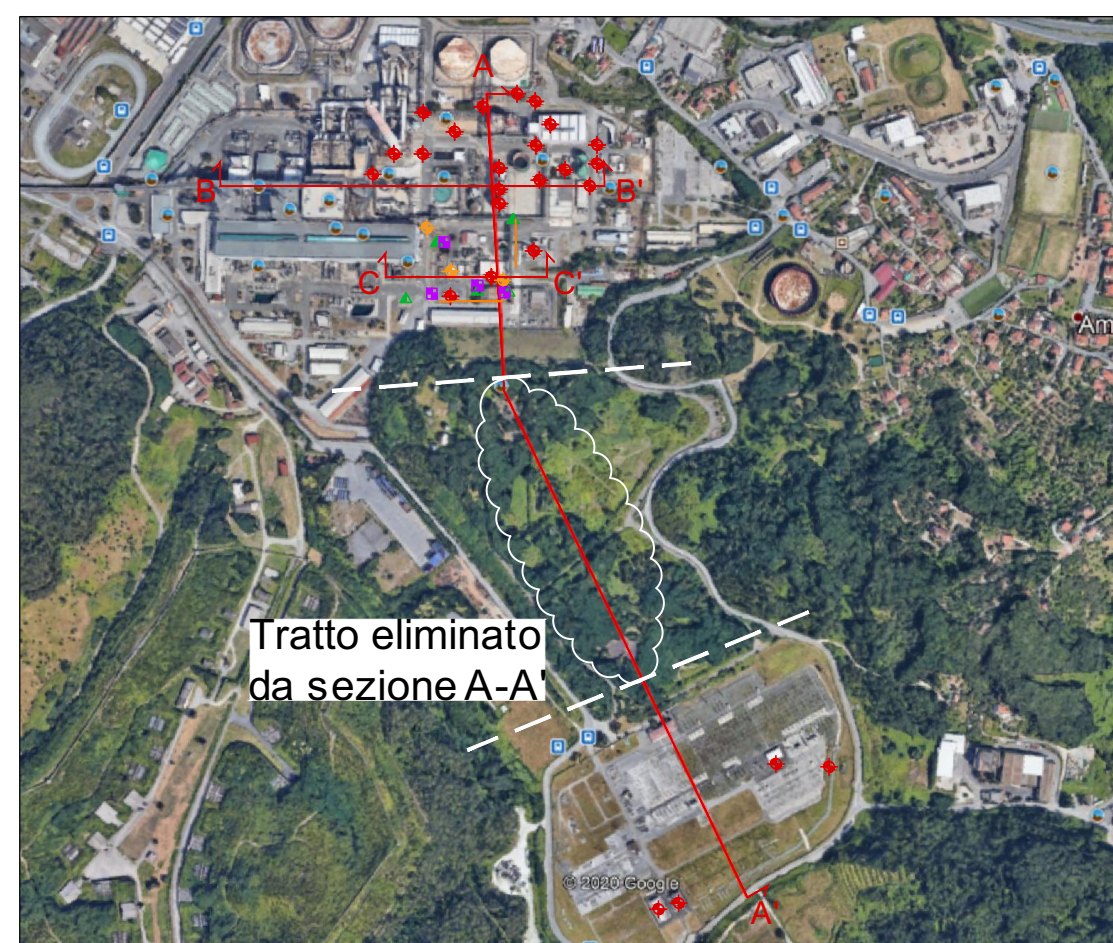
PLANIMETRIA NUOVO IMPIANTO

SCALA 1:2000



INQUADRAMENTO GENERALE

SCALA 1:10000



LEGENDA	
	Terreno di riporto e argini di contenimento delle ceneri
	Argilla sabbiosa/limo argilloso, sabbioso, di media consistenza
	Sabbia ghiaiosa a limosa/limo sabbioso/ghiaioso, denso
	Strato di alterazione della roccia, di compattezza crescente con la profondità
	Strato roccioso molto fratturato
	Indagini pregresse
	Indagini 2020
	Carotaggi
	DPSH
	HVSR
	MASW

CONSULET SERVIZI S.R.L. <small>Sede Op. settore geotecnico Via E. Lombardini 10, 20143 Milano e-mail: geo.consulet@consulet.it</small>												
REV.	DESCRIZIONE/DESCRIPTION	PROTOCOLLO/CODE	DATA/DATE	DIS./DRAWN	CONTR./CHECK	APPROV.						
1	AGGIORNAMENTO	D.220-08.01	19/06/20	SEDANI	RIVA	GARASSINO						
0	PRIMA EMISSIONE	D.220-08.00	08/05/20	SEDANI	MAFFEZZOLI	GARASSINO						
01	19/06/20	AGGIORNAMENTO GENERALE		CONSULET	CRV	MAC	PE					
00	08/04/20	PRIMA EMISSIONE		CONSULET								
REV.	DATE	SCOPE	REVISION DESCRIPTION	PREPARED BY	COOPERATIONS	APPROVED BY	ISSUED BY					
	Date	Scopo	Descrizione della revisione	Preparato	Collaborazioni	Approvato	Emissione					
enel		CLIENTE ENEL PRODUZIONE S.p.A.		enel								
ENGINEERING AND CONSTRUCTION		JOB No		DOC No		EMPLOYER SUBMITAL Invia al cliente						
		PROJECT LA SPEZIA GAS - RIFACIMENTI OCGT				<input type="checkbox"/> FOR APPROVAL Per approvazione <input type="checkbox"/> FOR INFORMATION ONLY Per informazione <input type="checkbox"/> NOT REQUESTED Non richiesto SYSTEM Sistema						
APPLIC. TO SECTION Valido per le sezioni		TITLE SEZIONI STRATIGRAFICHE PER DEFINIZIONE ANALISI SISMICA SEZIONE B-B'										
SCALE Scala	VARIE	DWG No Dis. n.	PBCSP20005	SHEET Foglio	PULL SHEET Spazio	OF di	3	SIZE FORMATO	A1	DWG TYPE Tipo di	DISC. Risc.	D A
FILE NAME Nome file	PBCSP2000501	REPLACES DWG No Sostituisce #		REPLACES DWG No Sostituisce #						SEC. INDEX		
THIS DOCUMENT IS PROPERTY OF ENEL E&C. IT IS STRICTLY FORBIDDEN TO REPRODUCE THIS DOCUMENT, WHOLLY OR PARTIALLY, AND TO PROVIDE ANY RELATED INFORMATION TO OTHERS WITHOUT PREVIOUS WRITTEN CONSENT.		Questo documento è proprietà di Enel E&C. E' severamente proibito riprodurre anche in parte il documento o divulgarlo ad altri le informazioni contenute senza la preventiva autorizzazione scritta.										