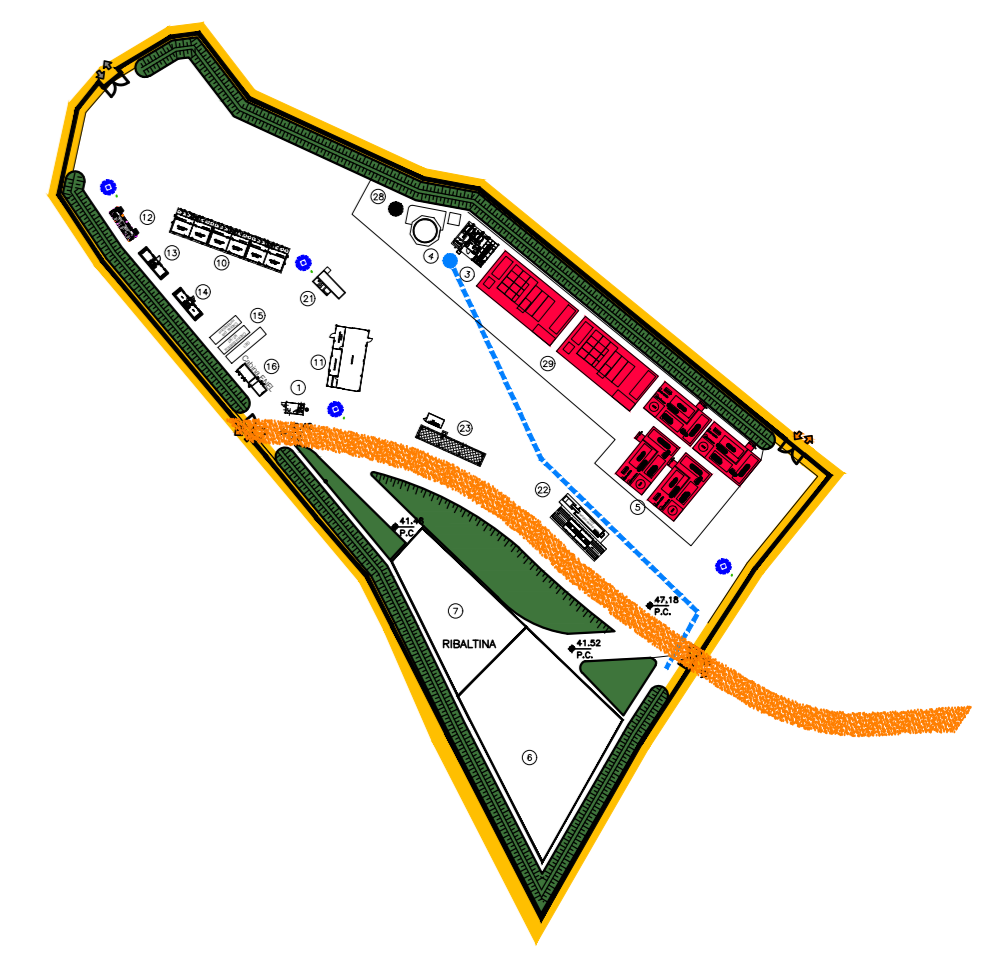
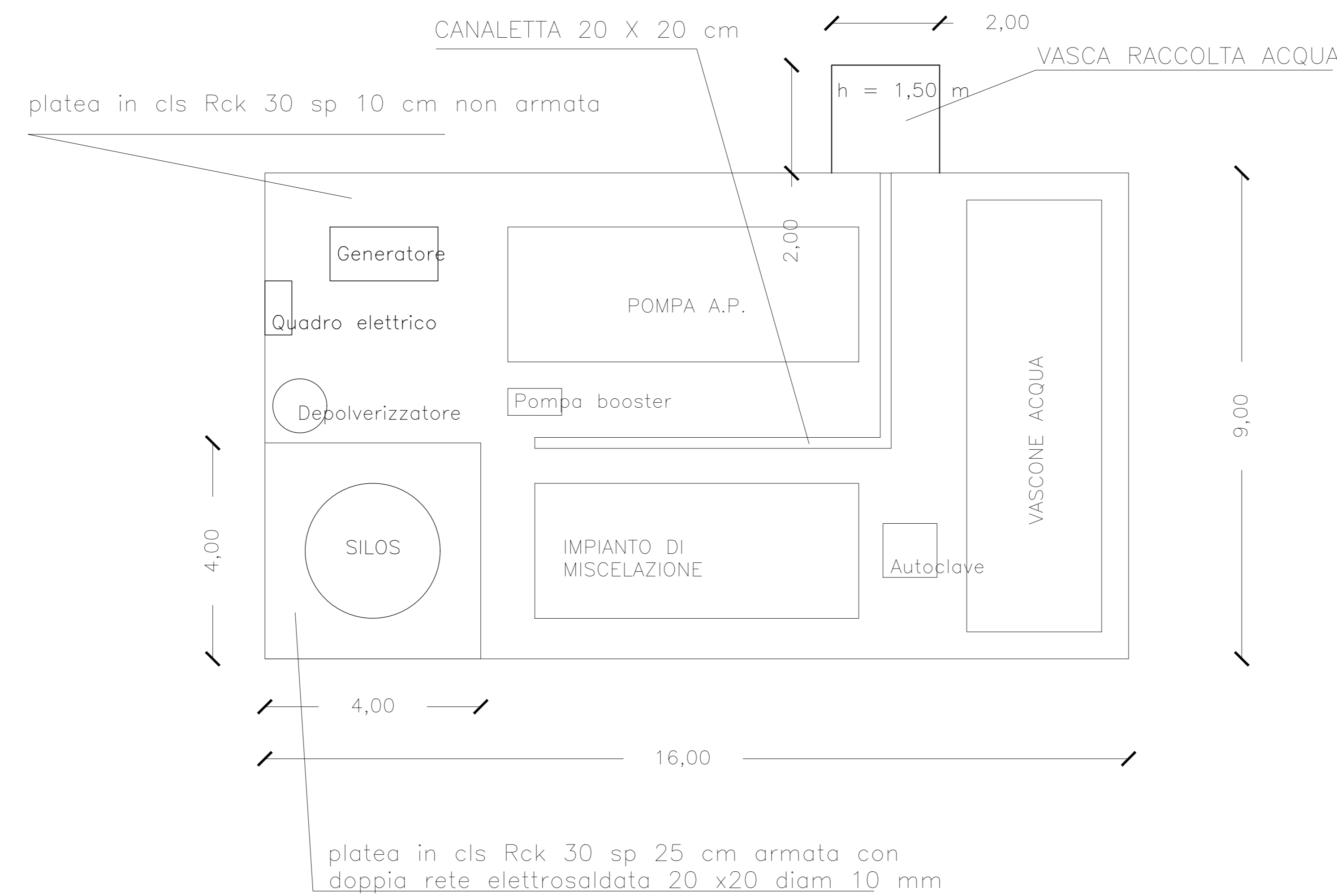
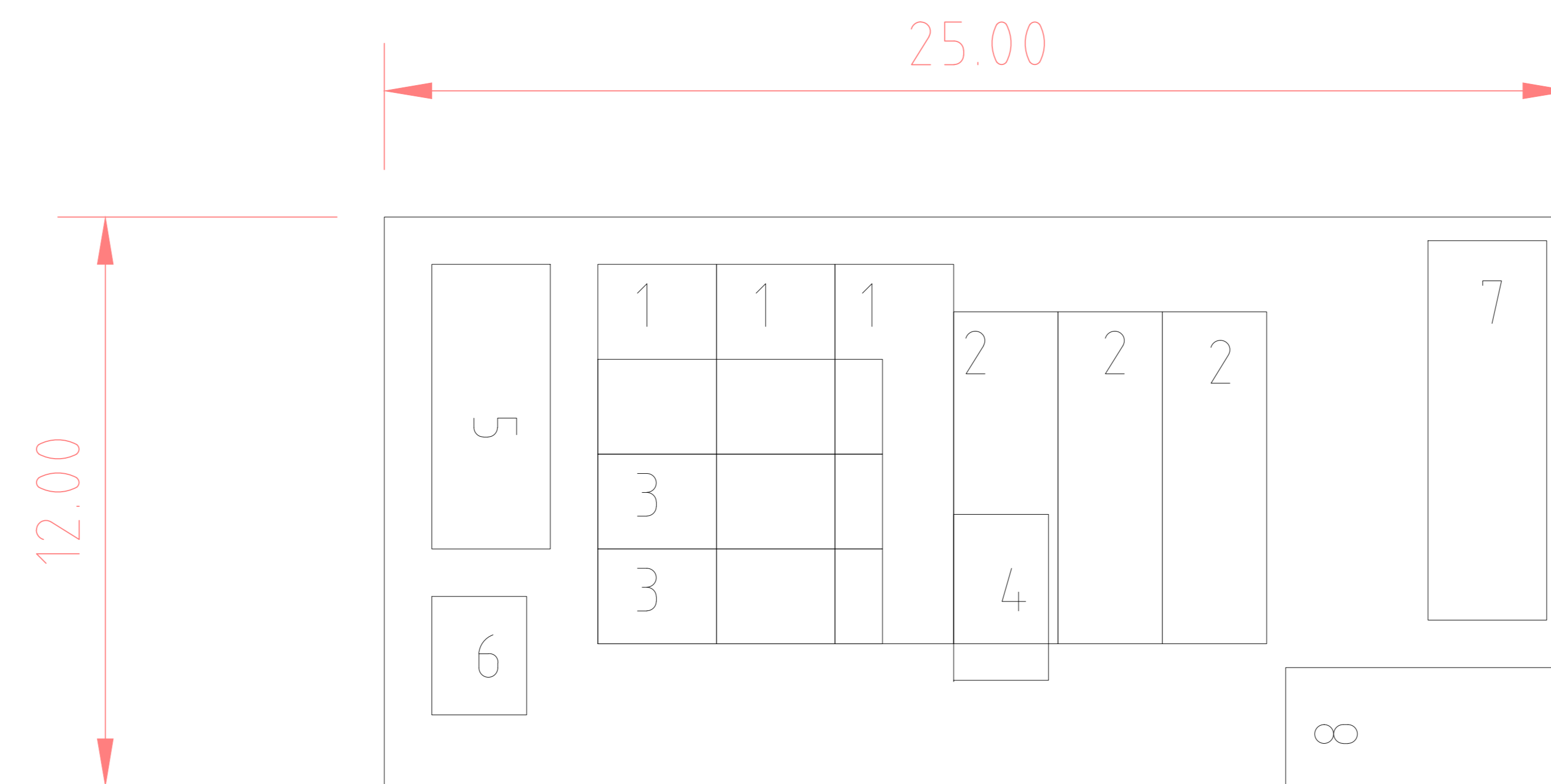


# IMPIANTO PER JET GROUTING



# IMPIANTO PER REALIZZAZIONE DIAFRAMMI



## LEGENDA

- 1 vasconi bentonite 40 mc
- 2 vasconi bentonite 25 mc
- 3 vasconi bentonite 20 mc
- 4 dissabbiatore
- 5 Silos orizzontale bentonite in polvere
- 6 Mix bentonite
- 7 Spogliatoio
- 8 Deposito ricambi

COMMITTENTE: **RFI** RETE FERROVIARIA ITALIANA GRUPPO FERROVIE DELLO STATO

ALTA SORVEGLIANZA: **ITALFERR** GRUPPO FERROVIE DELLO STATO

GENERAL CONTRACTOR: **Consorzio Irico-IV Due**

INFRASTRUTTURE FERROVIARIE STRATEGICHE DEFINITE DALLA LEGGE OBIETTIVO N. 443/01  
LINEA A.V. /A.C. TORINO-VENEZIA Tratta VERONA-PADOVA  
Lotto funzionale Verona-Bivio Vicenza  
PROGETTO ESECUTIVO  
DISEGNO  
CANTIERIZZAZIONE  
CANTIERE OPERATIVO S.MARTINO-GA01 LATO VERONA C.O. 1.1  
IMPIANTO DIAFRAMMI CON BENTONITE+IMPIANTO PER JET GROUTING

GENERAL CONTRACTOR: **Consorzio Irico-IV Due**

DIRETTORE LAVORI: **Ing. Luca ZASCARA**

CONSTATTORE: **Ing. Guido FRATTI**

PROGETTISTA: **Ing. Luca ZASCARA**

SCALA: **VARE**

PROIEZIONE	LOTTO	FASE	ENTE	TIPO DOC.	OPERA/DIRIGENTE	PROGR.	REV.	FOLIO
1/1	17	E	12	P2	CA1500	003	A	001-001

PROGETTAZIONE	Descrizione	Redatto	Data	Verificato	Data	Approvato	Data
A	EMISSIONE	MAZ	02/03/11	MAZ	02/03/11	MAZ	02/03/11
B							
C							

CG: A3779701 CLP: 441E100000009 File: INT102024100000000000 Cod. origine: 0002

Scale di progetto: **Scala 1:2000**

TUTTI I DIRITTI DEL PRESENTE DOCUMENTO SONO RISERVATI. LA PRODUZIONE ANCHE PARZIALE È VIETATA.