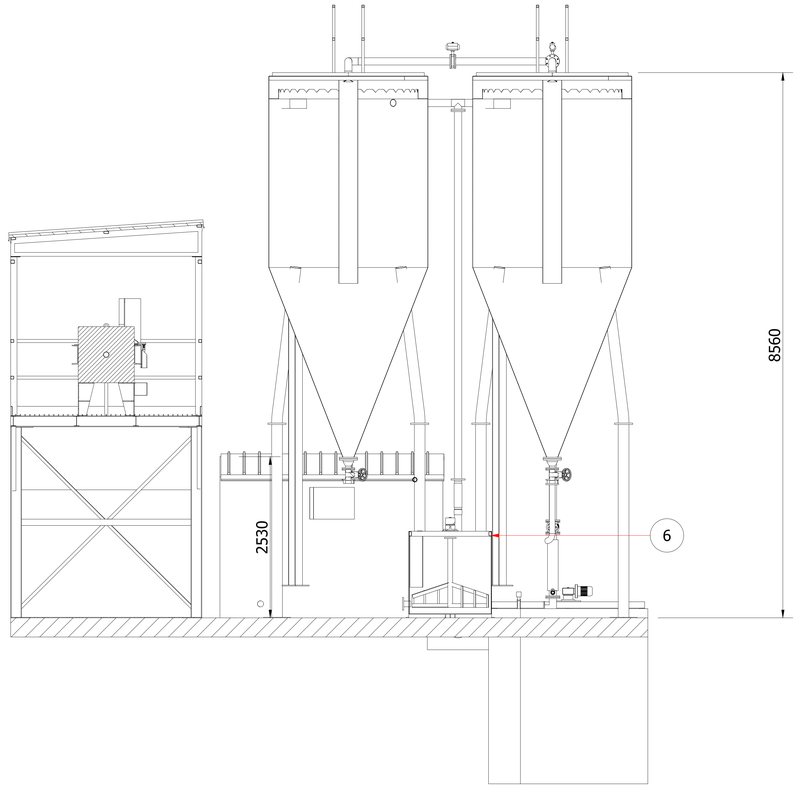

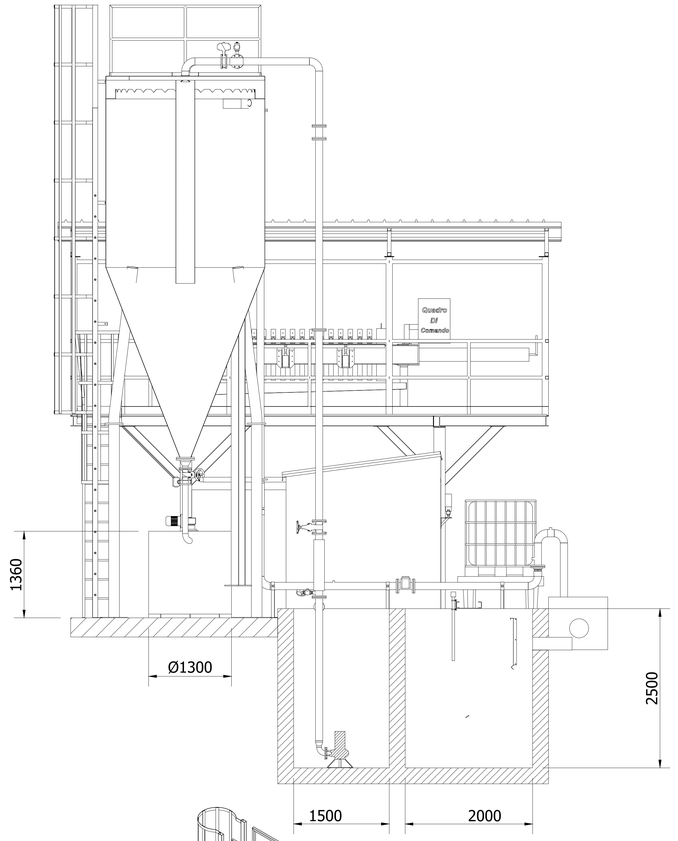

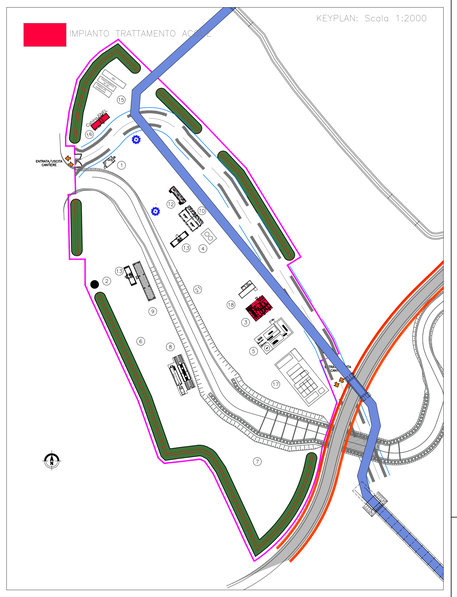

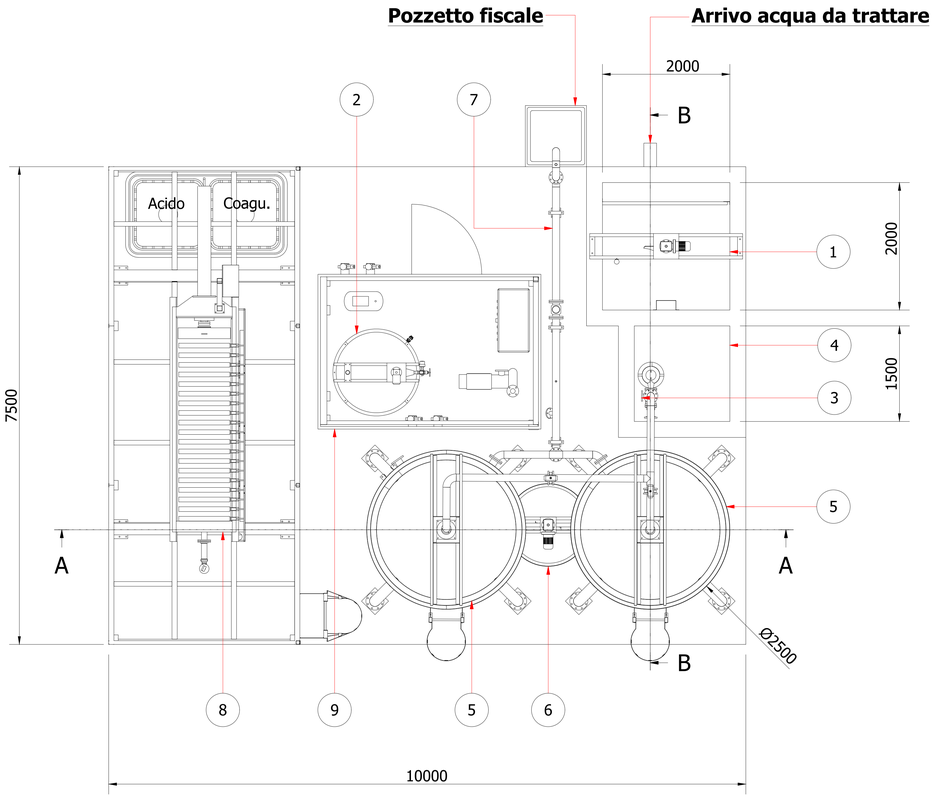

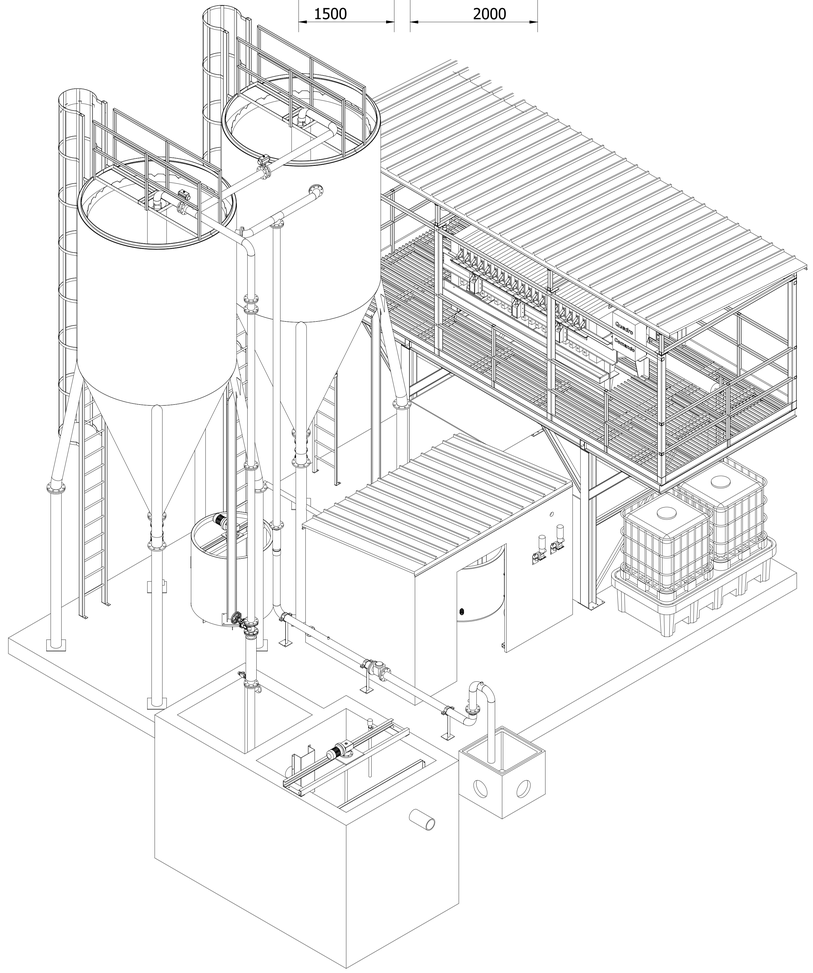

LEGENDA	
POS	DESCRIZIONE
1	Sistema di disoleazione, neutralizzazione e coagulazione
2	Sistema automatico di preparazione e dosaggio polielettrolita
3	Unità di regolazione e dosaggio automatico del flocculante
4	Sistema di sollevamento
5	Sistema di decantazione
6	Sistema di stoccaggio fanghi
7	Controllo finale dei parametri chimici
8	Sistema di disidratazione fanghi
9	Locale tecnico

COMMITTENTE: RFI RETE FERROVIARIA ITALIANA GRUPPO FERROVIE DELLO STATO

ALTA SORVEGLIANZA: ITALFERR GRUPPO FERROVIE DELLO STATO

GENERAL CONTRACTOR: Consorzio IricAV Due

INFRASTRUTTURE FERROVIARIE STRATEGICHE DEFINITE DALLA LEGGE OBIETTIVO N. 443/01

LINEA A.V. /A.C. TORINO–VENEZIA Tratta VERONA–PADOVA
Lotto funzionale Verona–Bivio Vicenza

PROGETTO ESECUTIVO

DISEGNO

CANTIERIZZAZIONE: LAYOUT CANTIERI

CANTIERE OPERATIVO CO 1.2 S.MARTINO GA01 – TRATTO IN SPINGITUBO

IMPIANTI TRATTAMENTO ACQUE – PIANTE E SEZIONI

GENERAL CONTRACTOR	DIRETTORE LAVORI	SCALA :
Consorzio Iricav Due Ing. Guido FRATINI Data:05/03/21	Valido per costruzione Ing. Luca ZACCARIA Iscritto all'ordine degli Ingegneri di Ravenna n. A1206 Data:05/03/21	VARIE

COMMESSA	LOTTO	FASE	ENTE	TIPO DOC.	OPERA/DISCIPLINA	PROGR.	REV.	FOGLIO
IN17	10	E	I2	PZ	CA1600	004	A	001 di 001

VISTO CONSORZIO IRICAV DUE	
Firma	Data
Ing. Luca ZACCARIA	04/03/21

Progettazione :

Rev.	Descrizione	Redatto	Data	Verificato	Data	Approvato	Data	IL PROGETTISTA
A	EMISSIONE	CAPORUSSO	03/03/21	MARINETTI	03/03/21	SERAFINI	03/03/21	
B								
C								

DIG. 8377957C01 | CUP: J41E91000000009 | File: IN17IOE0PZCA1600004A.DWG | Cod. origine: CODICE

Progetto cofinanziato dalla Unione Europea

Scala di plot: TUTTI I DIRITTI DEL PRESENTE DOCUMENTO SONO RISERVATI: LA PRODUZIONE ANCHE PARZIALE È VIETATA