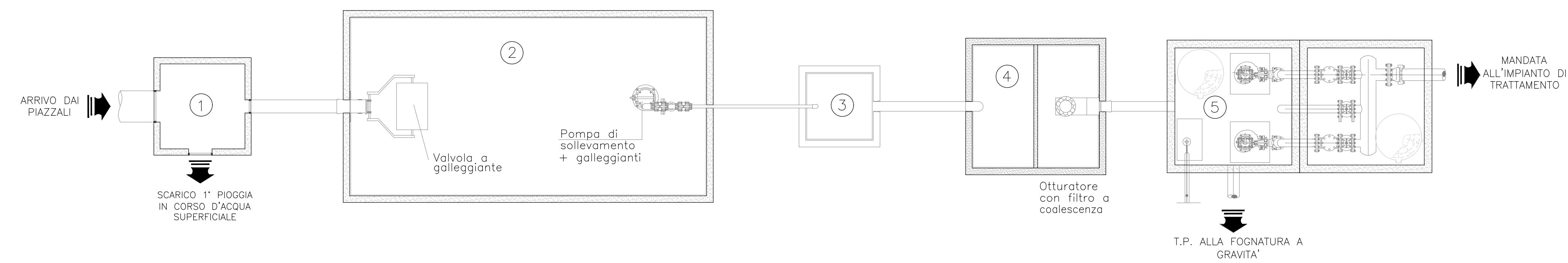
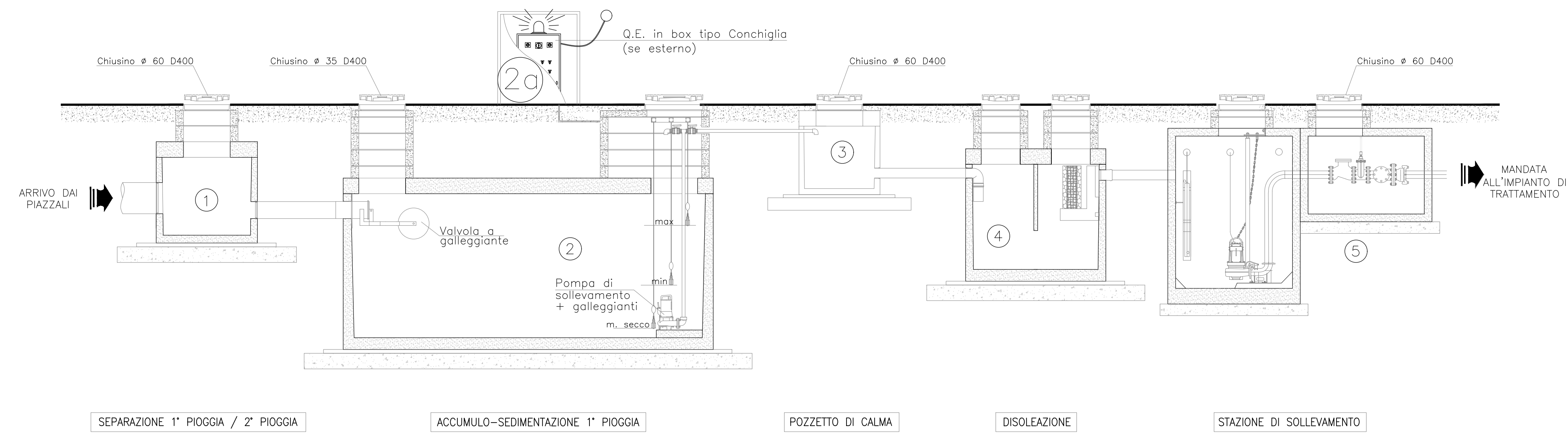
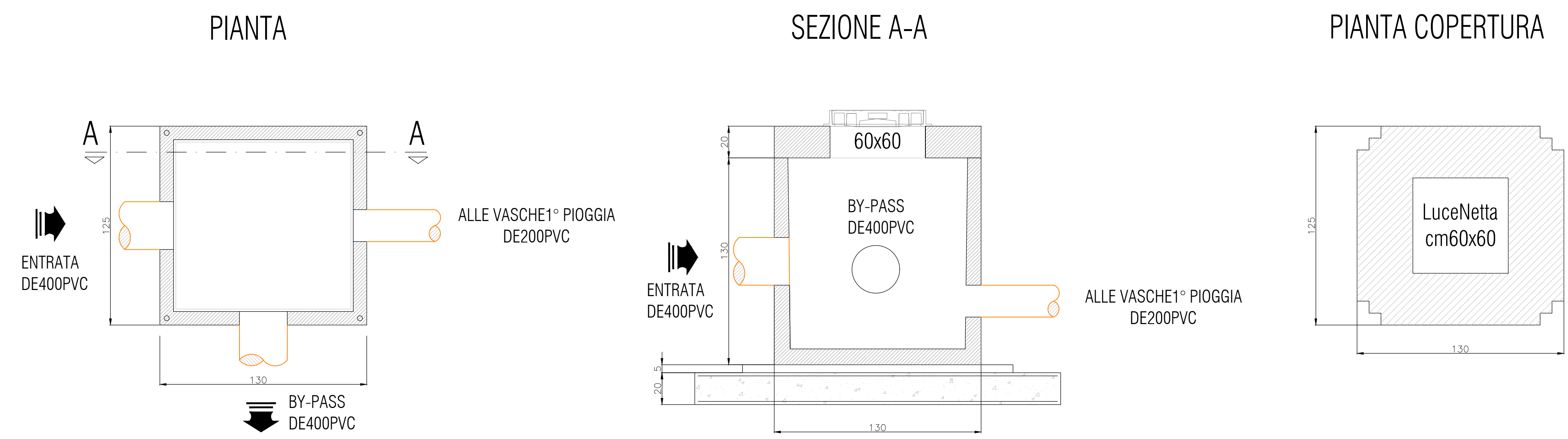


SCHEMA DI FLUSSO IMPIANTO DI TRATTAMENTO ACQUE DI 1° PIOGGIA



LEGENDA SCHEMA	
①	SEPARAZIONE 1° PIOGGIA / 2° PIOGGIA
②	ACCUMULO-SEDIMENTAZIONE 1° PIOGGIA
③	POZZETTO DI CALMA
④	DISOLEAZIONE
⑤	RILANCIO N. 1+1 POMPA SOMMERGIBILE

PARTICOLARE SEPARATORE 1°PIOGGIA



COMMITTENTE: **RFI** RETE FERROVIARIA ITALIANA GRUPPO FERROVIE DELLO STATO

ALTA Sorveglianza: **ITALFERR** GRUPPO FERROVIE DELLO STATO

GENERAL CONTRACTOR: **Consorzio Iricav Due**

INFRASTRUTTURE FERROVIARIE STRATEGICHE DEFINITE DALLA LEGGE OBIETTIVO N. 443/01
 LINEA A.V. /A.C. TORINO-VENEZIA Tratta VERONA-PADOVA
 Lotto funzionale Verona-Bivio Vicenza
 PROGETTO ESECUTIVO
 DISEGNO
 CANTIERIZZAZIONE: LAYOUT CANTIERI
 CANTIERE OPER/INDUS. S.MARTINO- CO 1.3 - CI1.4- CO 1.5
 IMPIANTI DI TRATTAMENTO ACQUE DI 1° PIOGGIA-Piante, sezioni e particolari

INTEGRATORE MALAVENDA	Consorzio Iricav Due Ing. Giulio RATTINI Data: 02-02-2021	DIRETTORE LAVORI Valido per costruzione Ing. LUCA ZACCARIA iscritto all'ordine degli ingegneri di Rovenna n. A1206 Data: 02-02-2021	SCALA : VARIE
--------------------------	---	--	------------------

COMMESSA	LOTTO	FASE	ENTE	TIPO DOC.	OPERA/DISCIPLINA	PROGR.	REV.	FOGLIO
IN17	10	E	12	PZ	CA0200	001	A	di

VISTO CONSORZIO IRICAV DUE
 Firma: *Luca RANDOLFI* Data: 01-02-2021

Rev.	Descrizione	Redatto	Data	Verificato	Data	Approvato	Data	IL PROGETTISTA
A	EMISSIONE	DALVINO	29-01-2021	DEMITI	29-01-2021	MALAVENDA	29-01-2021	
B								
C								

CIG: 8377957CD1 | CUP: J41E9100000009 | File: IN710E9PZCA020001A.DWG
 Progetto cofinanziato dalla Unione Europea | Cod. origine: 00002

Scala di plot: TUTTI I DIRITTI DEL PRESENTE DOCUMENTO SONO RISERVATI: LA PRODUZIONE ANCHE PARZIALE E VIETATA