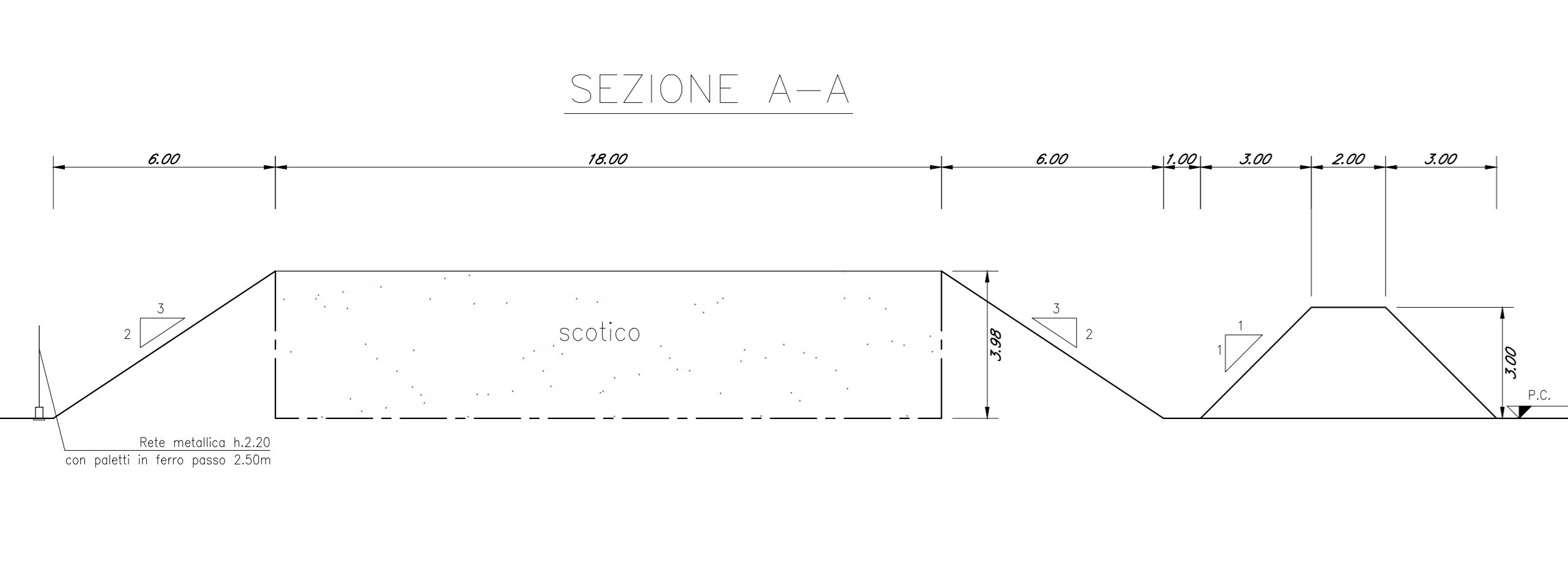
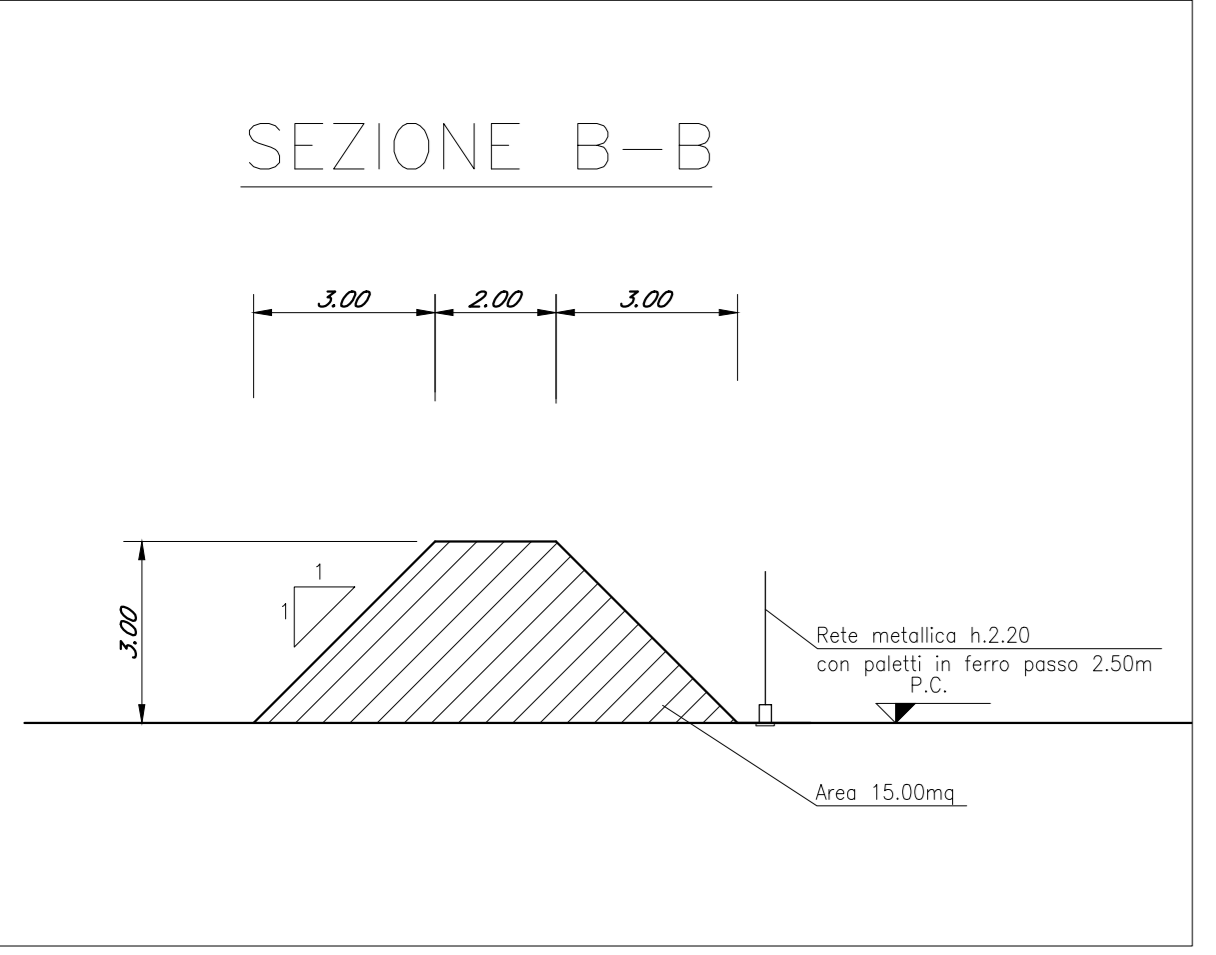
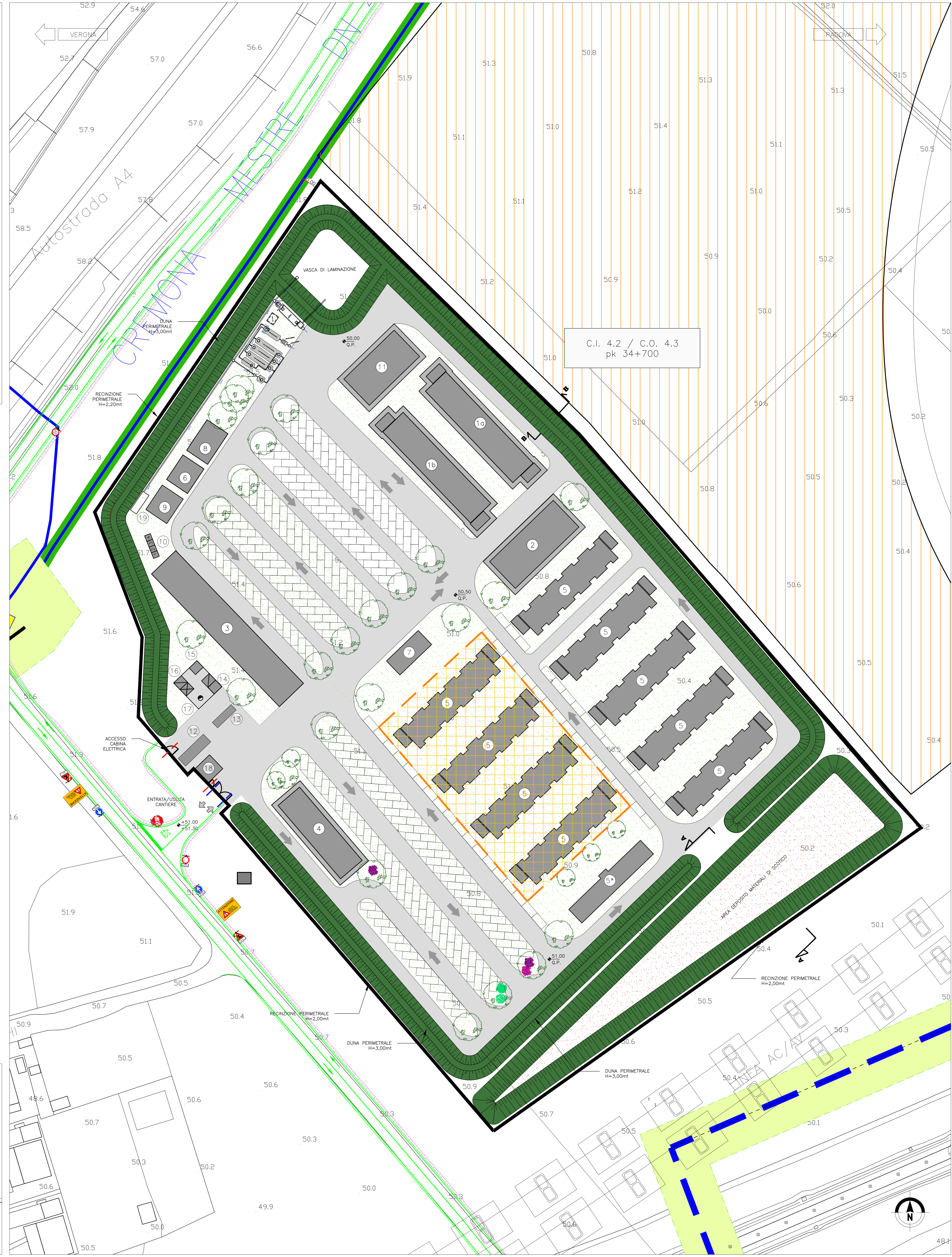


CANTIERE BASE MONTEBELLO (C.B.4.1) WBS: CA12			PROGRESSIVA	PK 34+500	
TRATTO DI LINEA 4 (32+525 - 44+250)					
Superficie totale occupata		42.730,00 mq			
Area interna per campo base		33.950,00 mq			
Area deposito materiale di scotico		4.100,00 mq			
ALLOGGI PERSONALE E SERVIZI GENERALI					
(1)	Uffici D.L. / D.S. (Doppio Piano)	767,84 mq	(12)	Cabina elettrica	40,25 mq
(1b)	Uffici Impresa (Doppio Piano)	767,84 mq	(13)	Gruppo elettrogeno	21,25 mq
(2)	Laboratorio	352,35 mq	(14)	Accumulo e rilancio rete idrograbile	
(3)	Mensa	664,40 mq	(15)	Accumulo e rilancio rete irrigazione	
(4)	Club e formazione professionale	293,88 mq	(16)	Accumulo e rilancio rete antinforti	
(5)	Dormitori (Piano Singolo o Piano Doppio)	2925,00 mq 5850,00 mq	(17)	Pozzo	
(5*)	Dormitorio (Triplo Piano)	618,33 mq	(18)	Guardiola	43,50 mq
(6)	Magazzino Mensa	80,41 mq	(19)	Depurazione acque	
(7)	Infermeria	91,84 mq		Parcheggi	225 posti
(8)	Locale Lavanderia e Servizio Campo	100,02 mq		Area duna	3.130,00 mq
(9)	Magazzino Manutenzione Campo	80,51 mq			
(10)	Area raccolta rifiuti differenziata				
(11)	Prefabbricato uffici (piano doppio)	552,00 mq			
	Dormitori opzionali di seconda fase				

LEGENDA		

NOTA  
 1. Il Cantiere Base Montebello (C.B. 4.1) ospiterà N. unità abitative: 260 operai e 70 impiegati (~ 65% forza lavoro tratto di linea 4)  
 2. L'area deposito materiale di scotico si rende necessaria al seguito dell'eliminazione delle cave e accoglierà il surplus di materiale che non è possibile stoccare c/o i cantieri operativi e industriali. L'area accoglierà anche il materiale proveniente dai cantieri CA 4.4 e dal cantiere CT 2.

LEGENDA	
TAPPETI ERBOSI	
	TAPPETO ERBOSO SU MASSELLI AUTOBLOCCANTI
SPECIE ARBUSTIVE	
	SIEPI ARBUSTIVE MONOSPECIFICHE
	GRUPPI ARBUSTIVI MONOSPECIFICI
SPECIE ARBOREE	
	LIRIODENDRON TULIPIFERA
	BETULA PENDULA
	HIPPOCASTANUS
SPECIE ARBOREE IN FILARI	
	PRUNUS CERASIFERA "PISSARDI" ALTERNATA A MALUS FLORIBUNTA
	POPULUS TREMULA ALTERNATA A TILIA CORDATA



COMMITTENTE: **RFI** RETE FERROVIARIA ITALIANA GRUPPO FERROVIE DELLO STATO

ALTA SORVEGLIANZA: **ITALFERR** GRUPPO FERROVIE DELLO STATO

GENERAL CONTRACTOR: **Consorzio Irico-IV Due**

INFRASTRUTTURE FERROVIARIE STRATEGICHE DEFINITE DALLA LEGGE OBIETTIVO N. 443/01  
 LINEA A.V. /A.C. TORINO-VENEZIA Tratto VERONA-PADOVA  
 Lotto funzionale Verona-Bivio Vicenza  
 PROGETTO ESECUTIVO  
 DISEGNO  
 CANTIERIZZAZIONE  
 CAMPO BASE MONTEBELLO VICENTINO - CB 4.1  
 PLANIMETRIA OPERE A VERDE DI INSERIMENTO AMBIENTALE E PAESAGGISTICO

PROGETTO	ITERAZIONE	CONSTATTO	DIRETTORE LAVORI	SCALA :
	Ing. LUCIA VALAVENDIA	Ing. GUIDO FRATTI	Ing. LUIGI ZASCARÀ	VARE
PRODOTTORE	PROGETTISTA	VERBA PER COORDINATORE	SCARICATO ALL'ORIGINE DEGLI INGEGNERI DI RIFERIMENTO AL DISEGNO	
DATA	DATA	DATA	DATA	
1/17	1/17	1/17	1/17	

PROGETTO	ITERAZIONE	CONSTATTO	DIRETTORE LAVORI	SCALA :
PROGETTO	ITERAZIONE	CONSTATTO	DIRETTORE LAVORI	SCALA :
1/17	1/17	1/17	1/17	VARE

PROGETTAZIONE:

Descrizione	Redatto	Data	Verificato	Data	Approvato	Data	IL PROGETTISTA
A. EMISSIONE	DATA	DATA	DATA	DATA	DATA	DATA	
B.							
C.							

OG: A37197021 CUP: J41E1000000009 File: INT00000200001A.dwg  
 Progetto cofinanziato dalla Unione Europea Cod. origine: 0002

Scala di progetto: TUTTI I DIRITTI DEL PRESENTE DOCUMENTO SONO RISERVATI. LA PRODUZIONE ANCHE PARZIALE È VIETATA.