
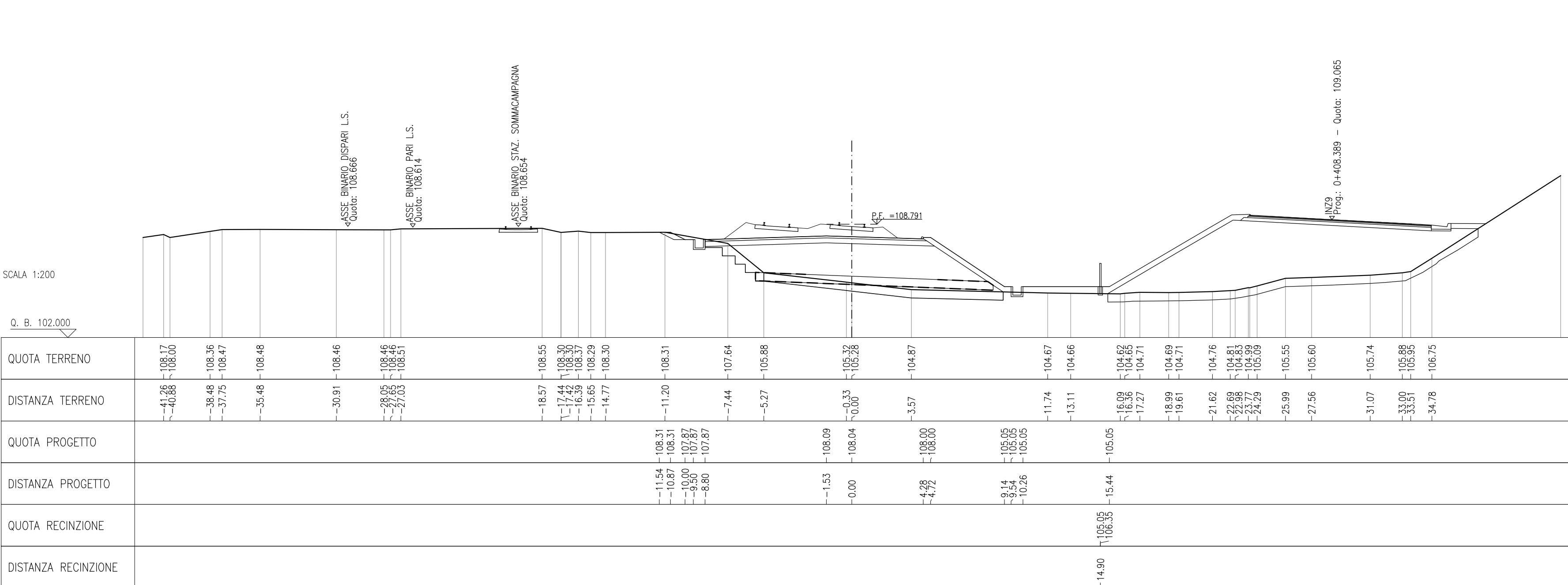


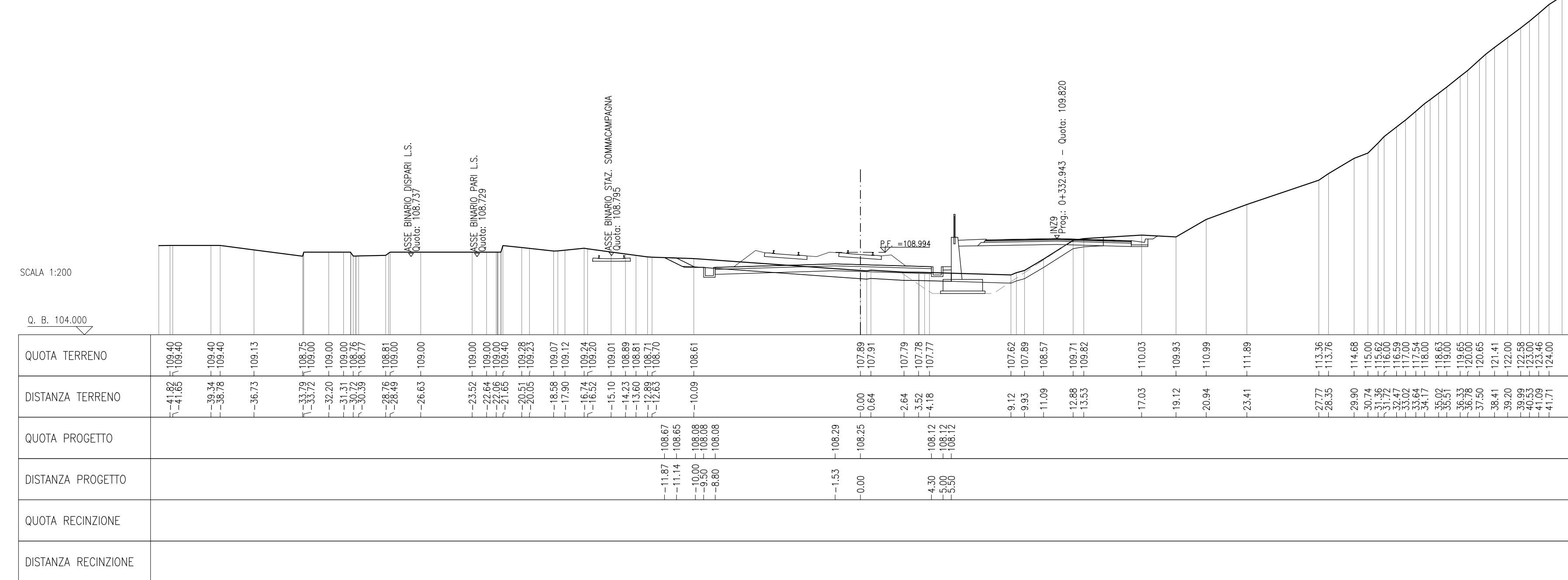
SEZIONE N.: RI60-1
PROGRESSIVA: 145+799.891
QUOTA P. F.: 108.070



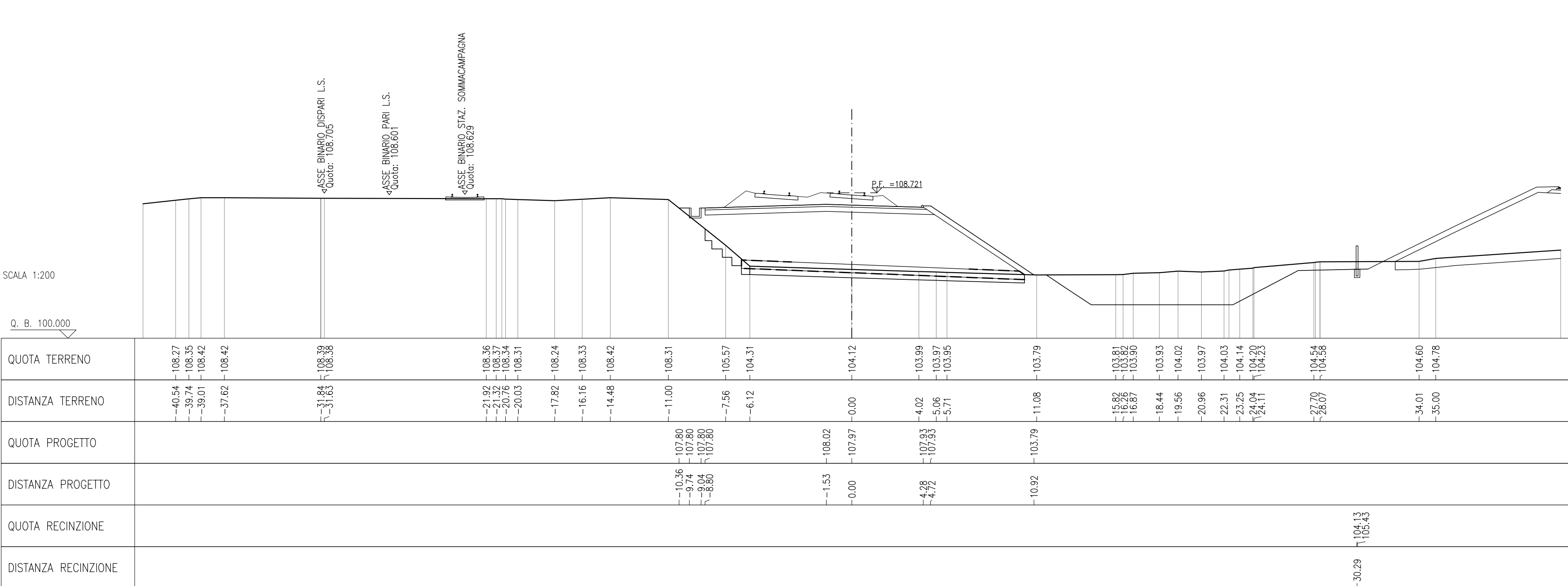
SEZIONE N.: RI60-5
PROGRESSIVA: 145+900.000
QUOTA P. F.: 108.791



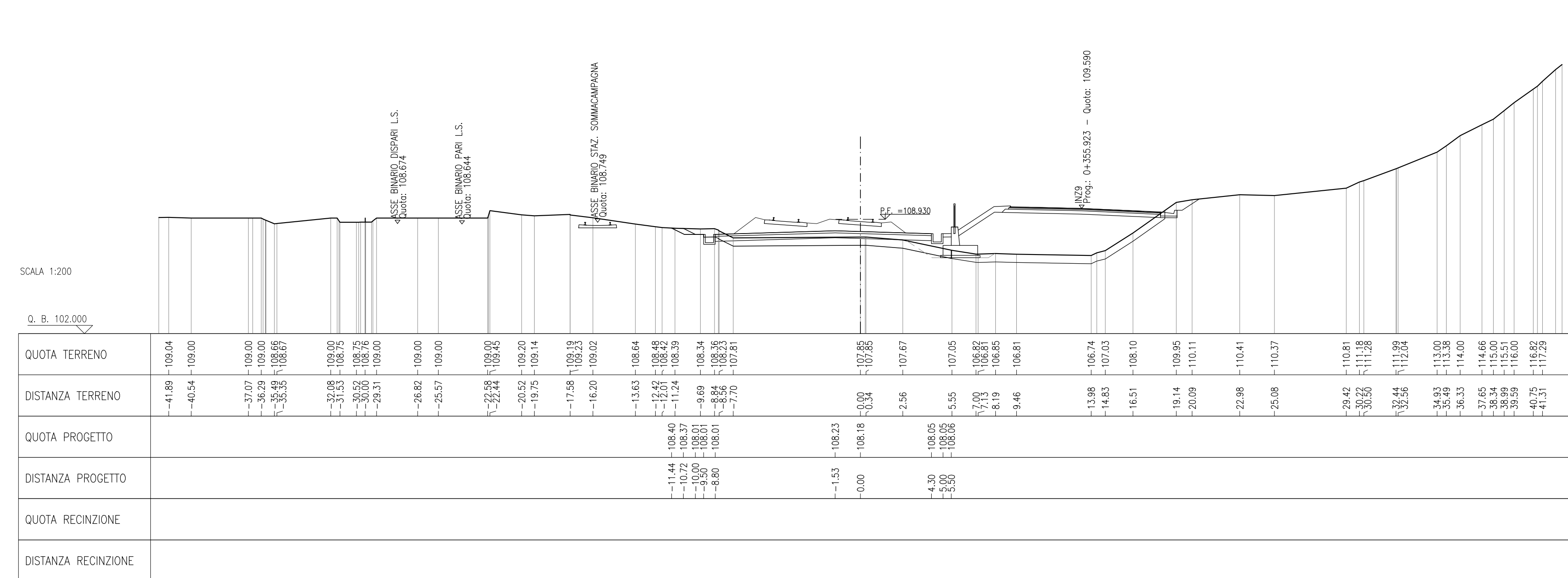
SEZIONE N.: RI60-2
PROGRESSIVA: 145+827.004
QUOTA P. F.: 108.994



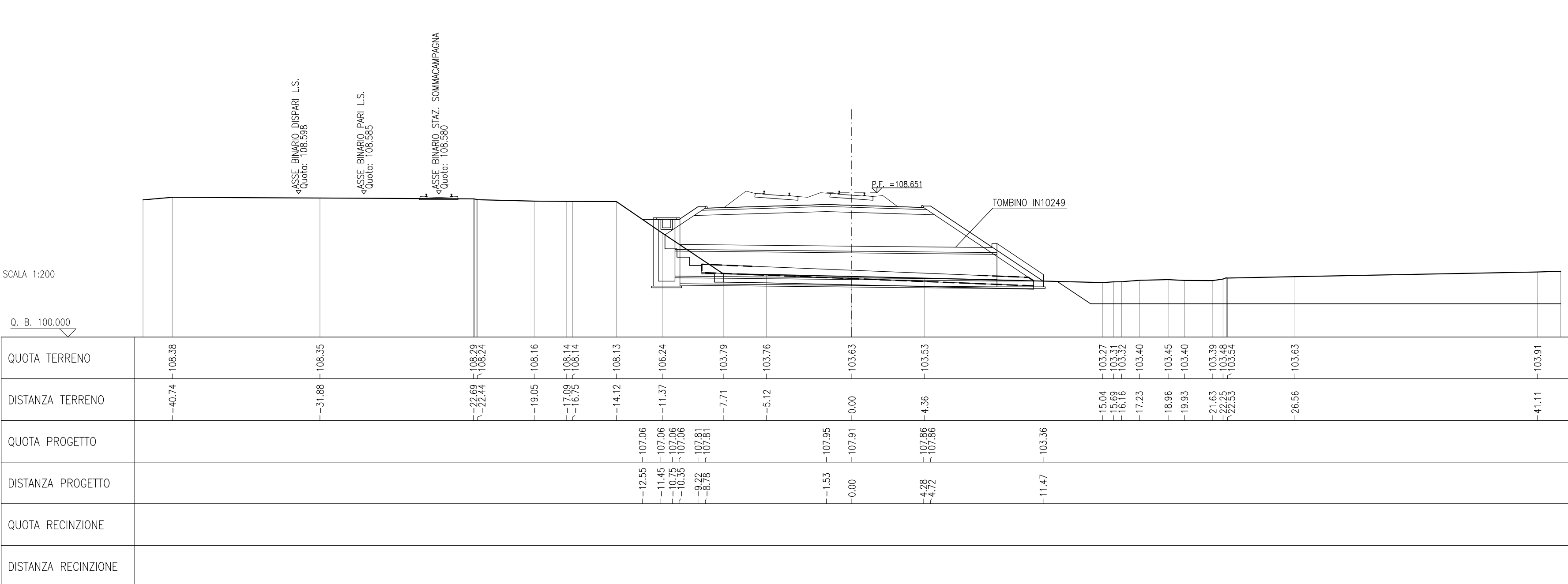
SEZIONE N.: RI60-6
PROGRESSIVA: 145+925.000
QUOTA P. F.: 108.721



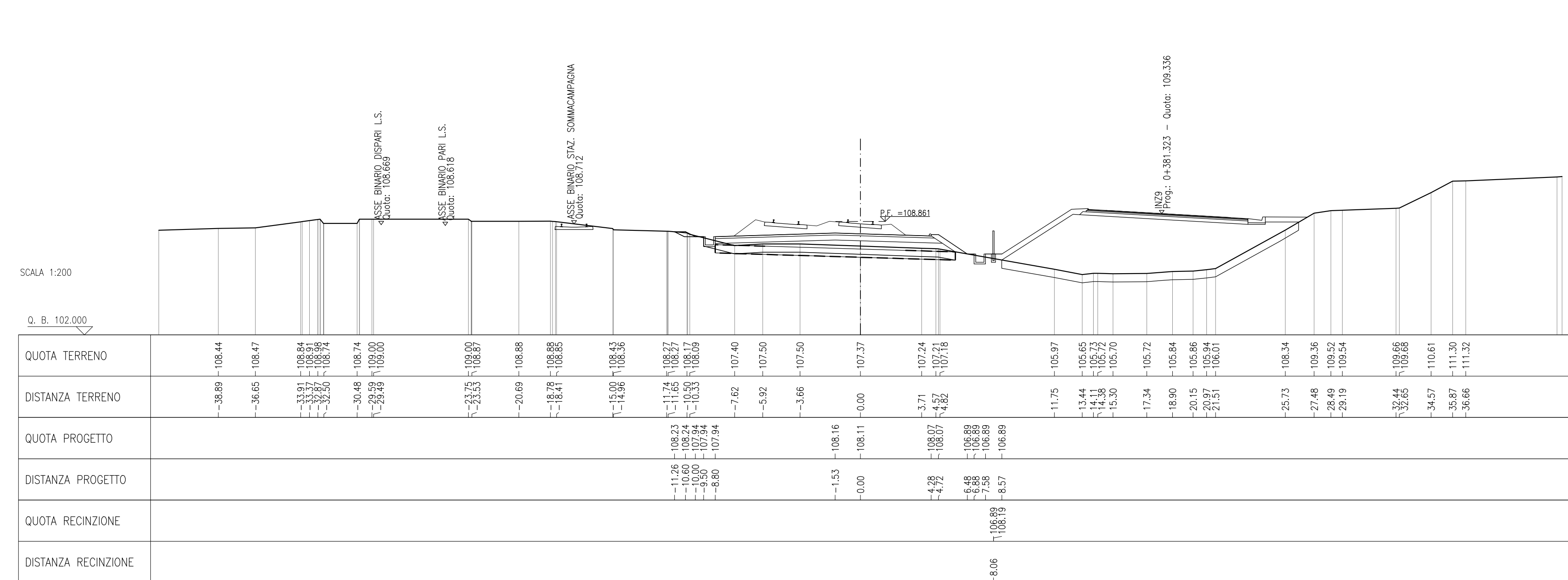
SEZIONE N.: RI60-3
PROGRESSIVA: 145+850.000
QUOTA P. F.: 108.930



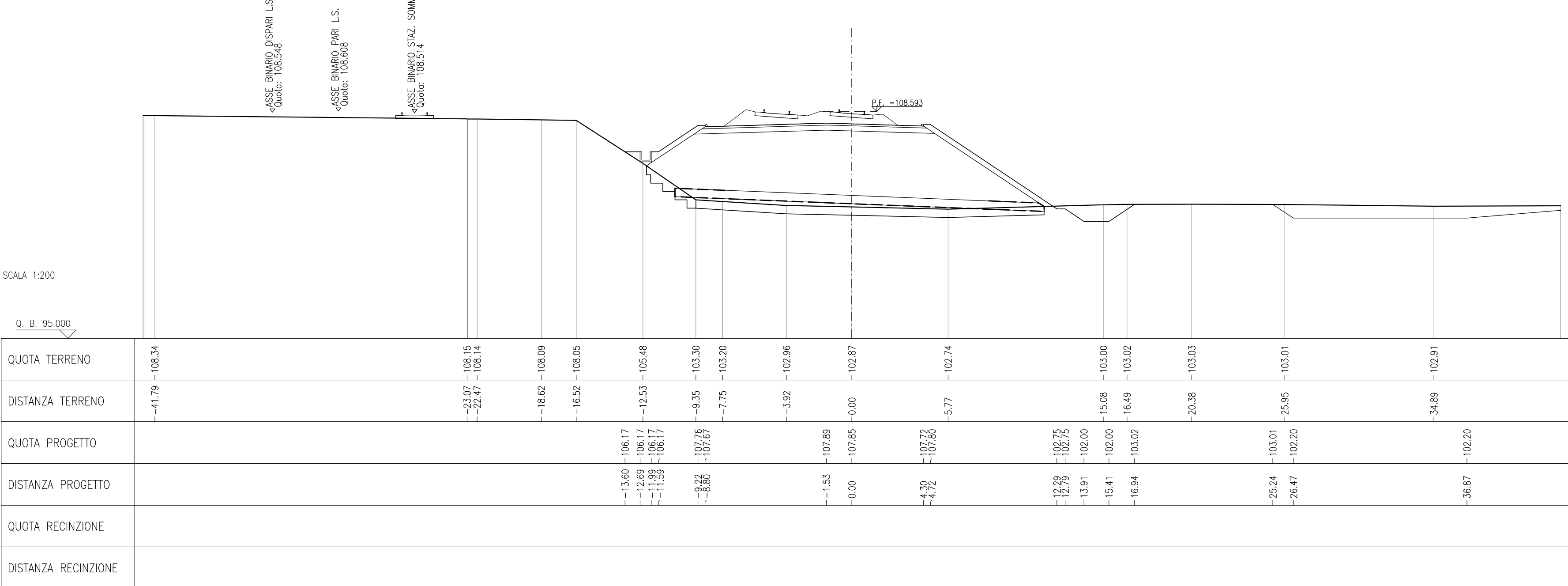
SEZIONE N.: RI60-7
PROGRESSIVA: 145+950.000
QUOTA P. F.: 108.651



SEZIONE N.: RI60-4
PROGRESSIVA: 145+875.000
QUOTA P. F.: 108.851



SEZIONE N.: RI60-8
PROGRESSIVA: 145+975.000
QUOTA P. F.: 108.593



DESCRIZIONE	CODICE
- RIGI - RELAZIONE TECNICA GENERALE	NR01EE2WR0600001
- RIGI - RELAZIONE GEOTECNICA	NR01EE2WR0600002
- RIGI - PROFLO GEOTECNICO - TAVOLA 1	NR01EE2WR0600003
- RIGI - PROFLO GEOTECNICO - TAVOLA 2	NR01EE2WR0600004
- RIGI - PLANIMETRIA STATO DI FATTO - TAVOLA 1	NR01EE2WR0600005
- RIGI - PLANIMETRIA STATO DI FATTO - TAVOLA 2	NR01EE2WR0600006
- RIGI - PLANIMETRIA STATO DI FATTO - TAVOLA 3	NR01EE2WR0600007
- RIGI - PLANIMETRIA STATO DI FATTO - TAVOLA 4	NR01EE2WR0600008
- RIGI - PLANIMETRIA STATO DI FATTO - TAVOLA 5	NR01EE2WR0600009
- RIGI - PLANIMETRIA STATO DI FATTO - TAVOLA 6	NR01EE2WR0600010
- RIGI - PLANIMETRIA STATO DI FATTO - TAVOLA 7	NR01EE2WR0600011
- RIGI - PLANIMETRIA STATO DI FATTO - TAVOLA 8	NR01EE2WR0600012
- RIGI - PLANIMETRIA STATO DI FATTO - TAVOLA 9	NR01EE2WR0600013
- RIGI - PLANIMETRIA STATO DI FATTO - TAVOLA 10	NR01EE2WR0600014
- RIGI - PLANIMETRIA STATO DI FATTO - TAVOLA 11	NR01EE2WR0600015
- RIGI - PLANIMETRIA STATO DI FATTO - TAVOLA 12	NR01EE2WR0600016
- RIGI - PLANIMETRIA STATO DI FATTO - TAVOLA 13	NR01EE2WR0600017
- RIGI - PLANIMETRIA STATO DI FATTO - TAVOLA 14	NR01EE2WR0600018
- RIGI - PLANIMETRIA STATO DI FATTO - TAVOLA 15	NR01EE2WR0600019
- RIGI - PLANIMETRIA STATO DI FATTO - TAVOLA 16	NR01EE2WR0600020
- RIGI - PROFLO LONGITUDINALE - TAVOLA 1	NR01EE2WR0600021
- RIGI - PROFLO LONGITUDINALE - TAVOLA 2	NR01EE2WR0600022
- RIGI - PROFLO LONGITUDINALE - TAVOLA 3	NR01EE2WR0600023
- RIGI - RELAZIONE ISOMERICA	NR01EE2WR0600024
- RIGI - SEZIONI TRASVERSALI - TAVOLA 1	NR01EE2WR0600025
- RIGI - SEZIONI TRASVERSALI - TAVOLA 2	NR01EE2WR0600026
- RIGI - SEZIONI TRASVERSALI - TAVOLA 3	NR01EE2WR0600027
- RIGI - SEZIONI TRASVERSALI - TAVOLA 4	NR01EE2WR0600028
- RIGI - SEZIONI TRASVERSALI - TAVOLA 5	NR01EE2WR0600029
- RIGI - SEZIONI TRASVERSALI - TAVOLA 6	NR01EE2WR0600030
- RIGI - SEZIONI TRASVERSALI - TAVOLA 7	NR01EE2WR0600031
- RIGI - SEZIONI TRASVERSALI - TAVOLA 8	NR01EE2WR0600032
- RIGI - SEZIONI TRASVERSALI - TAVOLA 9	NR01EE2WR0600033
- RIGI - SEZIONI TRASVERSALI - TAVOLA 10	NR01EE2WR0600034
- RIGI - SEZIONI TRASVERSALI - TAVOLA 11	NR01EE2WR0600035
- RIGI - SEZIONI TRASVERSALI - TAVOLA 12	NR01EE2WR0600036
- RIGI - SEZIONI TRASVERSALI - TAVOLA 13	NR01EE2WR0600037
- RIGI - SEZIONI TRASVERSALI - TAVOLA 14	NR01EE2WR0600038
- RIGI - SEZIONI TRASVERSALI - TAVOLA 15	NR01EE2WR0600039
- RIGI - SEZIONI TRASVERSALI - TAVOLA 16	NR01EE2WR0600040
- IN10249 - TOMBINO 11500 - PK 145+950 - CARPENTERIA	NR01EE2WR0600041

NOTE GENERALI

COMMITENTE:



ALTA SORVEGLIANZA:



GENERAL CONTRACTOR:



INFRASTRUTTURE FERROVIARIE STRATEGICHE DEFINITE DALLA LEGGE OBIETTIVO N. 443/01

LINEA A.V. I.A.C. TORINO - VENEZIA Tratta MILANO - VERONA Lotta funzionale Brescia-Verona PROGETTO ESECUTIVO

RI60 - RILEVATO LINEA AVIAC DA PK 145+799.891 A PK 148+399.891 SEZIONI TRASVERSALI TAVOLA 1

GENERAL CONTRACTOR



Diritto:

Commessa:

Lotto:

Fase:

Ente:

Tipo Doc.:

Opera/Disciplina:

Prog.:

Rev.:

INOR 11 E E2 W9 R16000 001 B

PROGETTAZIONE

Rev. Descrizione

A EMISSIONE

B REVISIONE INTERNA

C

CIG 751447334A

Progetto cofinanziato dalla Unione Europea

File: INR1EE2WR0600001B_11.dwg

Scale di plan: 1.

CLIP: F814910000008