SCAVO	15.49 m²
SCOTICO	5.56 m²
PREPARAZIONE PIANO DI POSA	13.10 m
SUB-BALLAST	1.57 m²
SUPERCOMPATTATO	3.93 m²
ANTIGERMINANTE	13.10 m

SEZIONE N.: AV-40
PROGRESSIVA: 145+600.000
QUOTA P. F.: 109.362

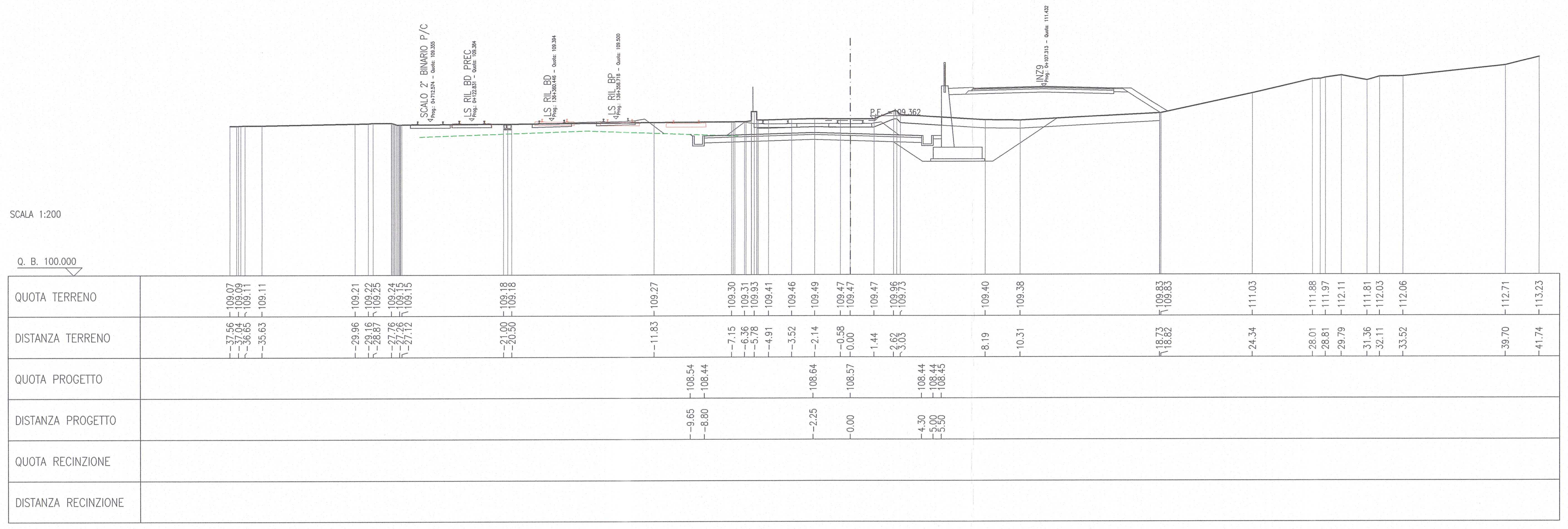

SCAVO	17.59 m²
SCOTICO	4.78 m²
PREPARAZIONE PIANO DI POSA	13.10 m
SUB-BALLAST	1.57 m²
SUPERCOMPATTATO	3.93 m²
ANTIGERMINANTE	13.10 m

SEZIONE N.: AV-41
PROGRESSIVA: 145+650.000
QUOTA P. F.: 109.256

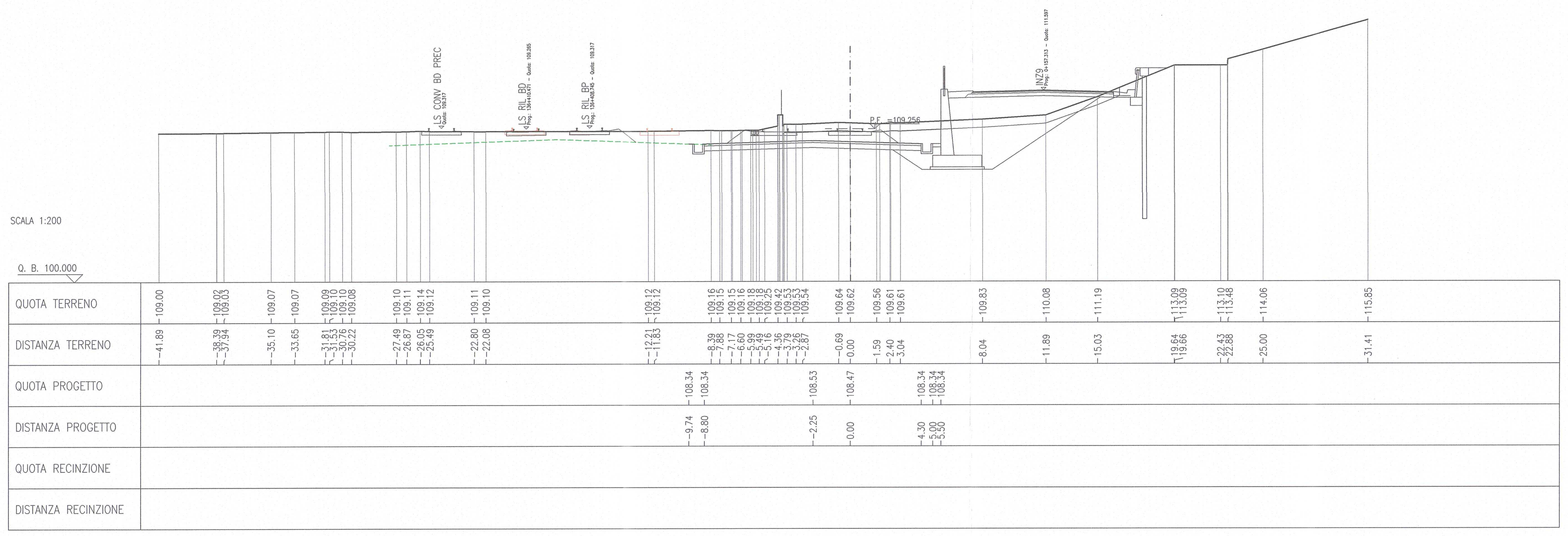

SCAVO	19.11 m²
SCOTICO	4.03 m²
PREPARAZIONE PIANO DI POSA	13.10 m
SUB-BALLAST	1.57 m²
SUPERCOMPATTATO	3.93 m²
ANTIGERMINANTE	13.10 m

SEZIONE N.: AV-42
PROGRESSIVA: 145+700.000
QUOTA P. F.: 109.158



SCAVO	20.02 m²
SCOTICO	3.71 m²
PREPARAZIONE PIANO DI POSA	13.10 m
SUB-BALLAST	1.57 m²
SUPERCOMPATTATO	3.93 m²
ANTIGERMINANTE	13.10 m

SEZIONE N.: AV-43
PROGRESSIVA: 145+721.131
QUOTA P. F.: 109.116

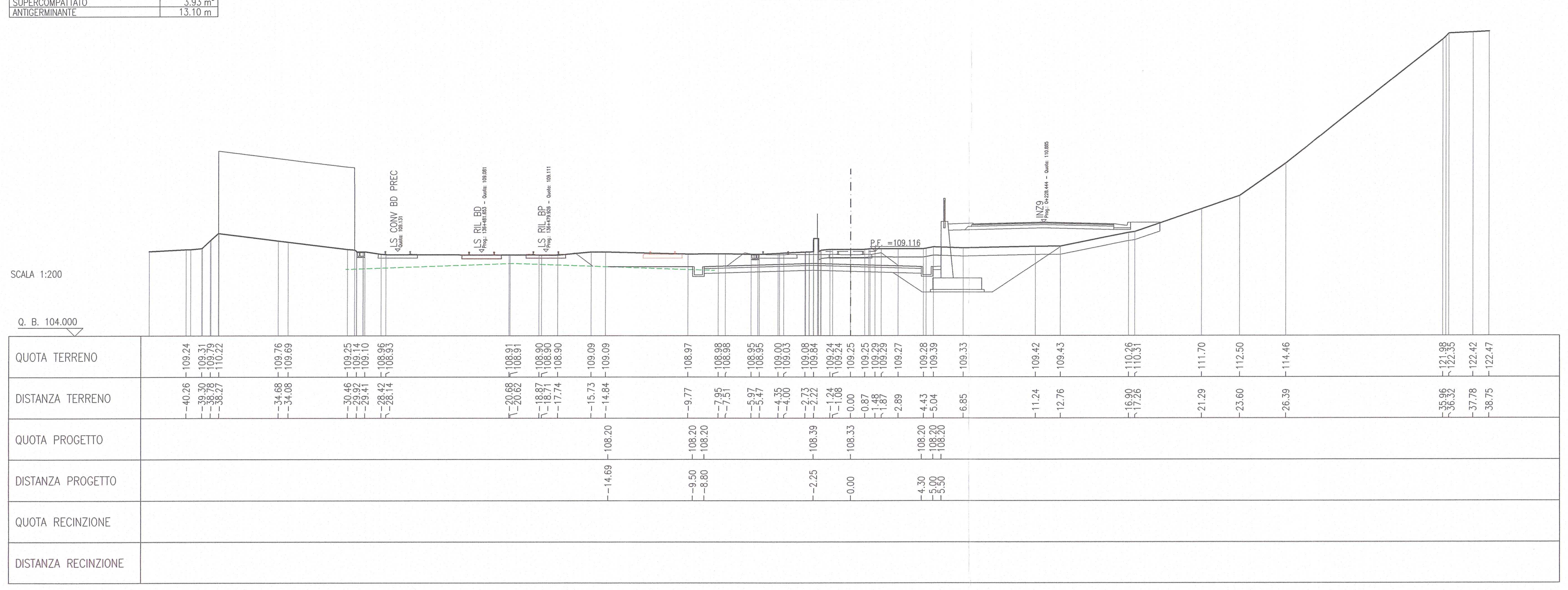

SCAVO	16.45 m²
SCOTICO	3.30 m²
PREPARAZIONE PIANO DI POSA	13.10 m
SUB-BALLAST	1.57 m²
SUPERCOMPATTATO	3.93 m²
ANTIGERMINANTE	13.10 m

SEZIONE N.: AV-44
PROGRESSIVA: 145+750.000
QUOTA P. F.: 109.060



SCAVO	12.89 m²
SCOTICO	2.52 m²
PREPARAZIONE PIANO DI POSA	13.10 m
SUB-BALLAST	1.57 m²
SUPERCOMPATTATO	3.93 m²
ANTIGERMINANTE	13.10 m

SEZIONE N.: AV-45
PROGRESSIVA: 145+799.891
QUOTA P. F.: 108.962

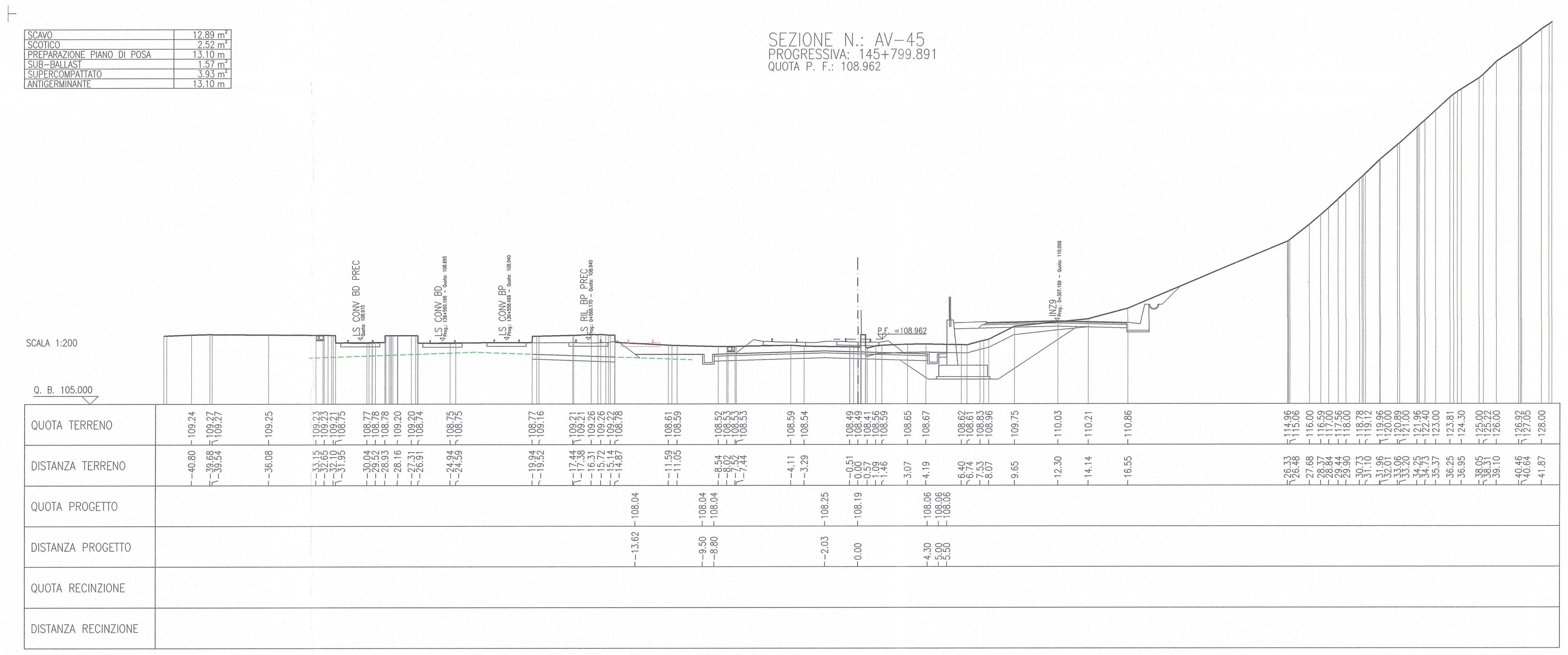

SCAVO	3.42 m²
SCOTICO	6.10 m²
SCAVO A GRADONI	0.96 m²
RILEVATO	13.85 m²
PREPARAZIONE PIANO DI POSA	13.10 m
SUB-BALLAST	1.57 m²
SUPERCOMPATTATO	3.93 m²
ANTIGERMINANTE	13.10 m
RILEVATO FOSSO/STRADELLO	0.85 m²

SEZIONE N.: AV-46
PROGRESSIVA: 145+850.000
QUOTA P. F.: 108.864

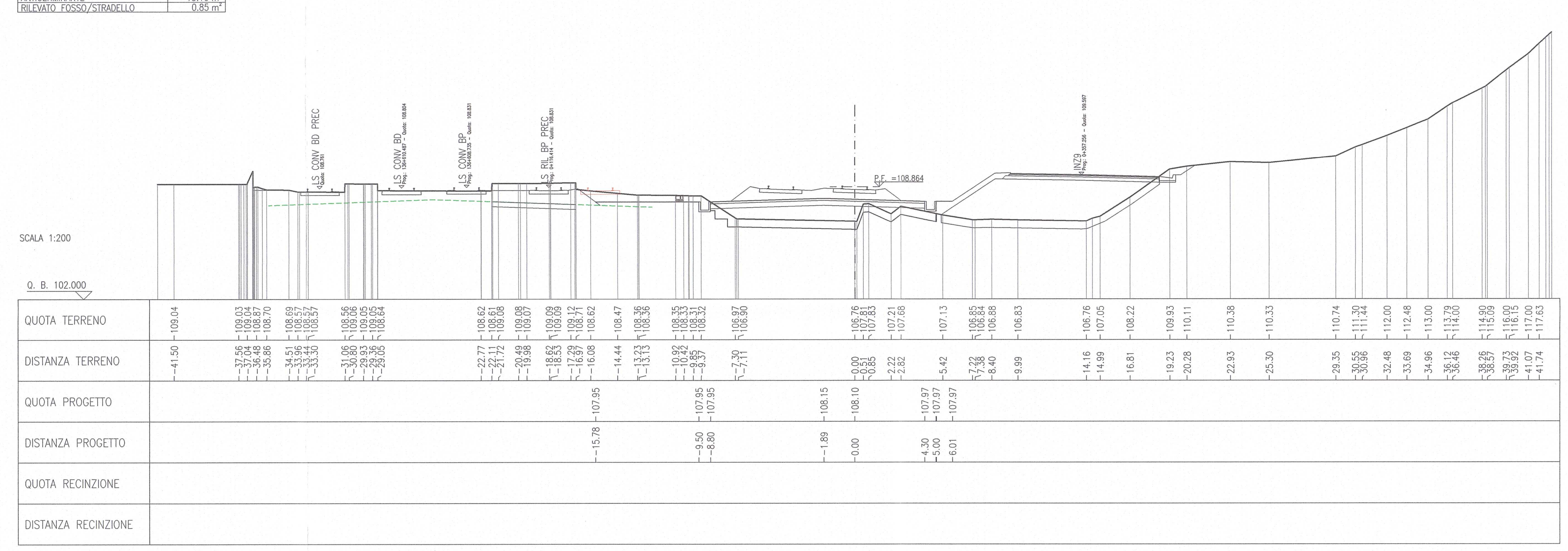

SCAVO	6.34 m²
SCOTICO	7.32 m²
SCAVO A GRADONI	2.57 m²
RILEVATO	53.62 m²
PREPARAZIONE PIANO DI POSA	18.77 m
VEGETALE	1.80 m²
SUB-BALLAST	1.59 m²
SUPERCOMPATTATO	4.14 m²
ANTIGERMINANTE	14.42 m
RILEVATO FOSSO/STRADELLO	2.38 m²

SEZIONE N.: AV-47
PROGRESSIVA: 145+900.000
QUOTA P. F.: 108.766

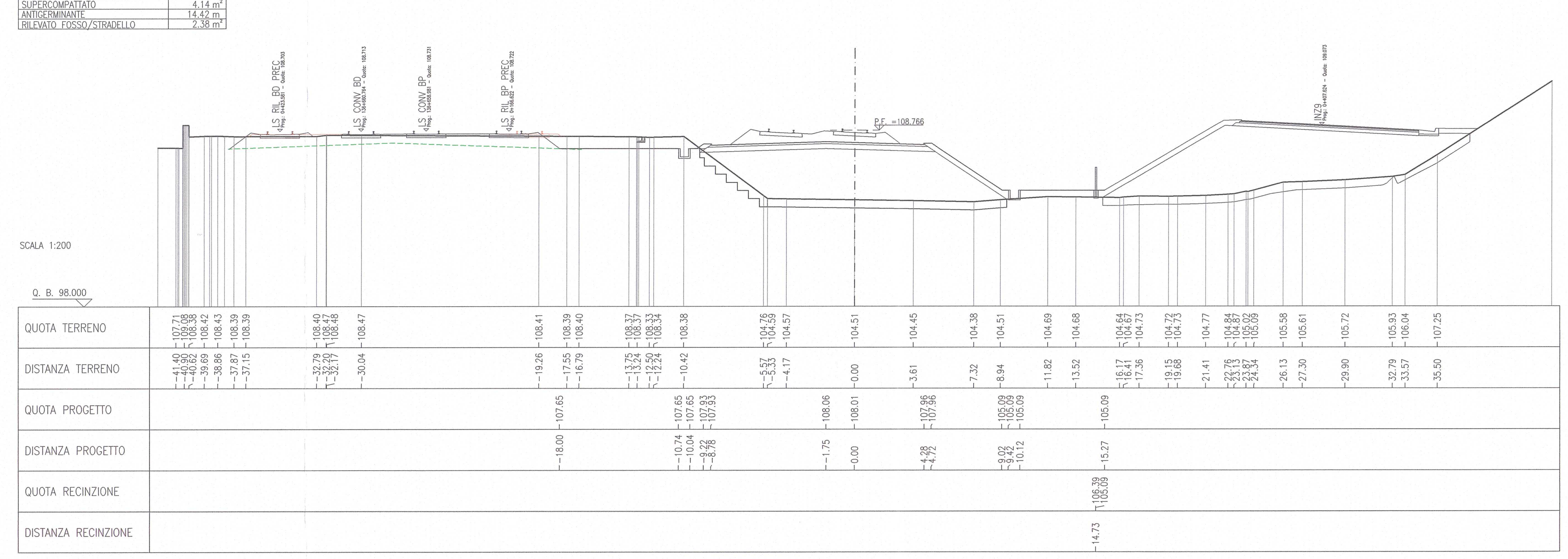

DISEGNI DI RIFERIMENTO

DESCRIZIONE	CODICE
– PLANIMETRIA DI PROGETTO – TAV. 1	IN0R11EE2P7RI0000001
– PLANIMETRIA DI PROGETTO – TAV. 2	IN0R11EE2P7RI0000002
– PROFILO LONGITUDINALE LINEA A.C. – TAV. 1	IN0R11EE2F7RI0000001
– PROFILO LONGITUDINALE LINEA A.C. – TAV. 2	IN0R11EE2F7RI0000002
– PROFILO LONGITUDINALE LINEA A.C. – TAV. 3	IN0R11EE2F7RI0000003
– L.S. RILOCATA – PROFILO LONGITUDINALE BINARIO PARI	IN0R11EE2F7RIQ100001
– L.S. RILOCATA – PROFILO LONGITUDINALE BINARIO DISPARI	IN0R11EE2F7RIQ100002
– L.S. RILOCATA – PROFILO LONGITUDINALE BINARIO DI PRECEDENZA PARI	IN0R11EE2F7RIQ200001
– L.S. RILOCATA – PROFILO LONGITUDINALE BINARIO DI PRECEDENZA DISPARI	IN0R11EE2F7RIQ300001
– ASTA DI MANOVRA SCALO RBN – PROFILO LONGITUDINALE	IN0R11EE2F7RIQ300002
– SEZIONI TIPO L.S. RILOCATA – TAVOLA 1	IN0R11EE2WBRIQ100001
– SEZIONI TIPO L.S. RILOCATA – TAVOLA 2	IN0R11EE2WBRIQ100002
– FASI ESECUTIVE – MACROFASE 1 – PLANIMETRIA E SEZIONI TRASV.	IN0R11EE2PZRIQ101001
– FASI ESECUTIVE – MACROFASE 2 – PLANIMETRIA E SEZIONI TRASV.	IN0R11EE2PZRIQ101002
– FASI ESECUTIVE – MACROFASE 3 – PLANIMETRIA E SEZIONI TRASV.	IN0R11EE2PZRIQ101003
– FASI ESECUTIVE – MACROFASE 4 – PLANIMETRIA E SEZIONI TRASV.	IN0R11EE2PZRIQ101004
– FASI ESECUTIVE – MACROFASE 5.1 – PLANIMETRIA E SEZIONI TRASV.	IN0R11EE2PZRIQ101005
– FASI ESECUTIVE – MACROFASE 6 – PLANIMETRIA E SEZIONI TRASV.	IN0R11EE2PZRIQ101006
– FASI ESECUTIVE – MACROFASE 5.2 – PLANIMETRIA E SEZIONI TRASV.	IN0R11EE2PZRIQ101007
– FASI ESECUTIVE – MACROFASE 5.3 – PLANIMETRIA E SEZIONI TRASV.	IN0R11EE2PZRIQ101008
– FASI ESECUTIVE – MACROFASE 5.4 – PLANIMETRIA E SEZIONI TRASV.	IN0R11EE2PZRIQ101009
– FASI ESECUTIVE – MACROFASE 5.5 – PLANIMETRIA E SEZIONI TRASV.	IN0R11EE2PZRIQ101010

NOTE GENERALI

BINARI ESISTENTI IN DISMISSIONE

ESTRADOSSO PIATTAFORMA FERROVIARIA ESISTENTE (RICOSTRUZIONE DA SEZIONE TIPO LINEA STORICA BS-VR)

– LE PROGRESSIVE CHILOMETRICHE SI RIFERISCONO AL BINARIO PARI DELLA LINEA A.C.

COMMITTENTE: RFI RETE FERROVIARIA ITALIANA – GRUPPO FERROVIE DELLO STATO

ALTA SORVEGLIANZA: ITALFERR – GRUPPO FERROVIE DELLO STATO

GENERAL CONTRACTOR: Cepav due – Consorzio ENI per l' Alta Velocità

INFRASTRUTTURE FERROVIARIE STRATEGICHE DEFINITE DALLA LEGGE OBIETTIVO N. 443/01

LINEA A.V. /A.C. TORINO - VENEZIA Tratta MILANO - VERONA
Lotto funzionale Brescia-Verona
PROGETTO ESECUTIVO

VARIANTE DI TRACCIATO IN CORRISPONDENZA PROPRIETÀ ANCAP
SEZIONI TRASVERSALI LINEA A.C. - TAV. 6

GENERAL CONTRACTOR	DIRETTORE LAVORI	SCALA :
Consorzio Cepav due – Consorzio Cepav due Il Direttore del Consorzio (Ing. T. Taranta) Data:	Data:	1:200

COMMESSA	LOTTO	FASE	ENTE	TIPO DOC.	OPERA/DISCIPLINA	PROGR.	REV.
IN0R	11	E	E2	W9	RI0000	006	A

PROGETTAZIONE

Rev.	Descrizione	Redatto	Data	Verificato	Data	Progettista Integratore	Data	IL PROGETTISTA
A	Emissione	Rocca	29/03/21	Aiello	29/03/21	Giani	29/03/21	Data: 29/03/21
B								
C								

CIG. 751447334A | File: IN0R11EE2W9RI0000006A_01.dwg

Progetto cofinanziato dalla Unione Europea

CUP: F81H91000000008

Scala di plot: 1:1