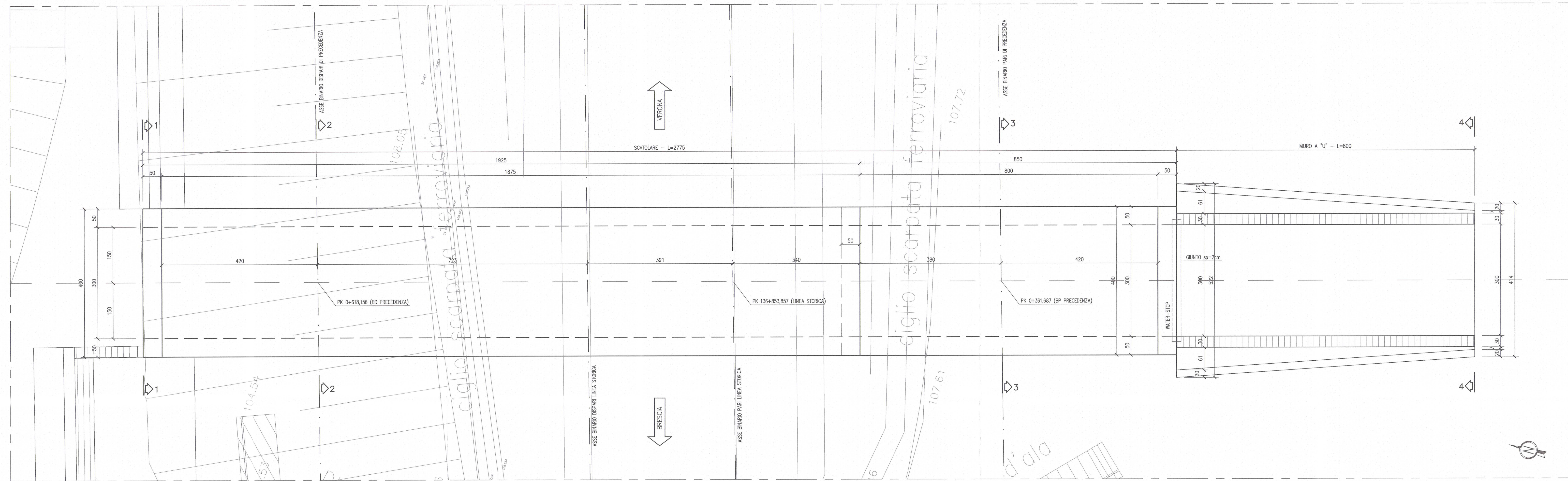
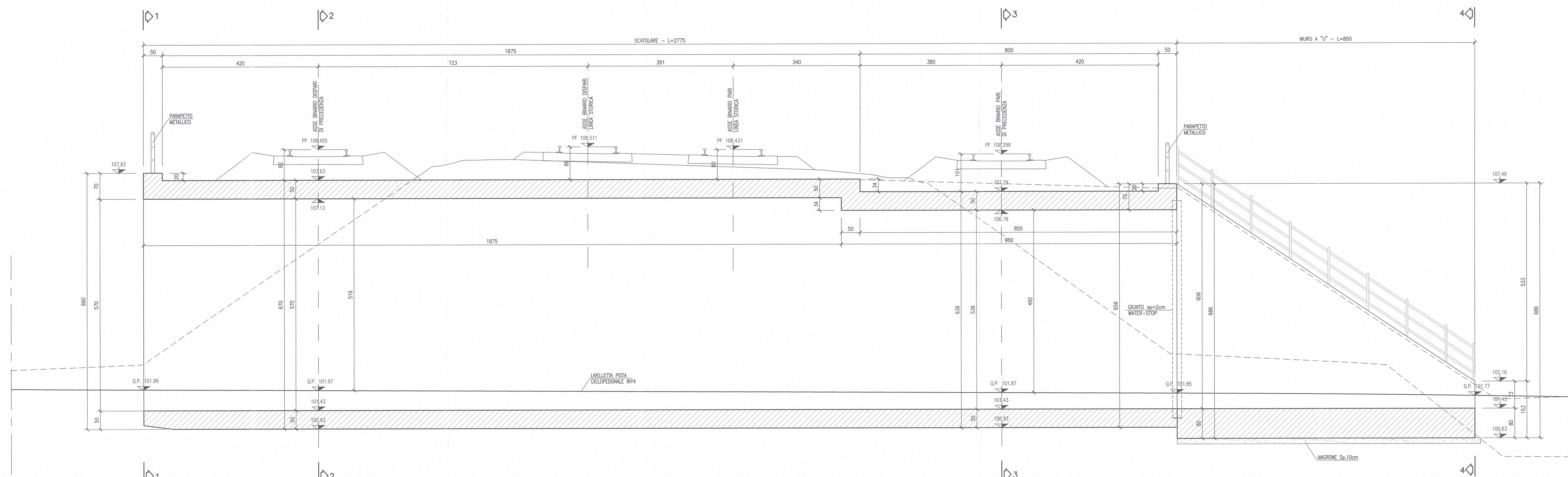


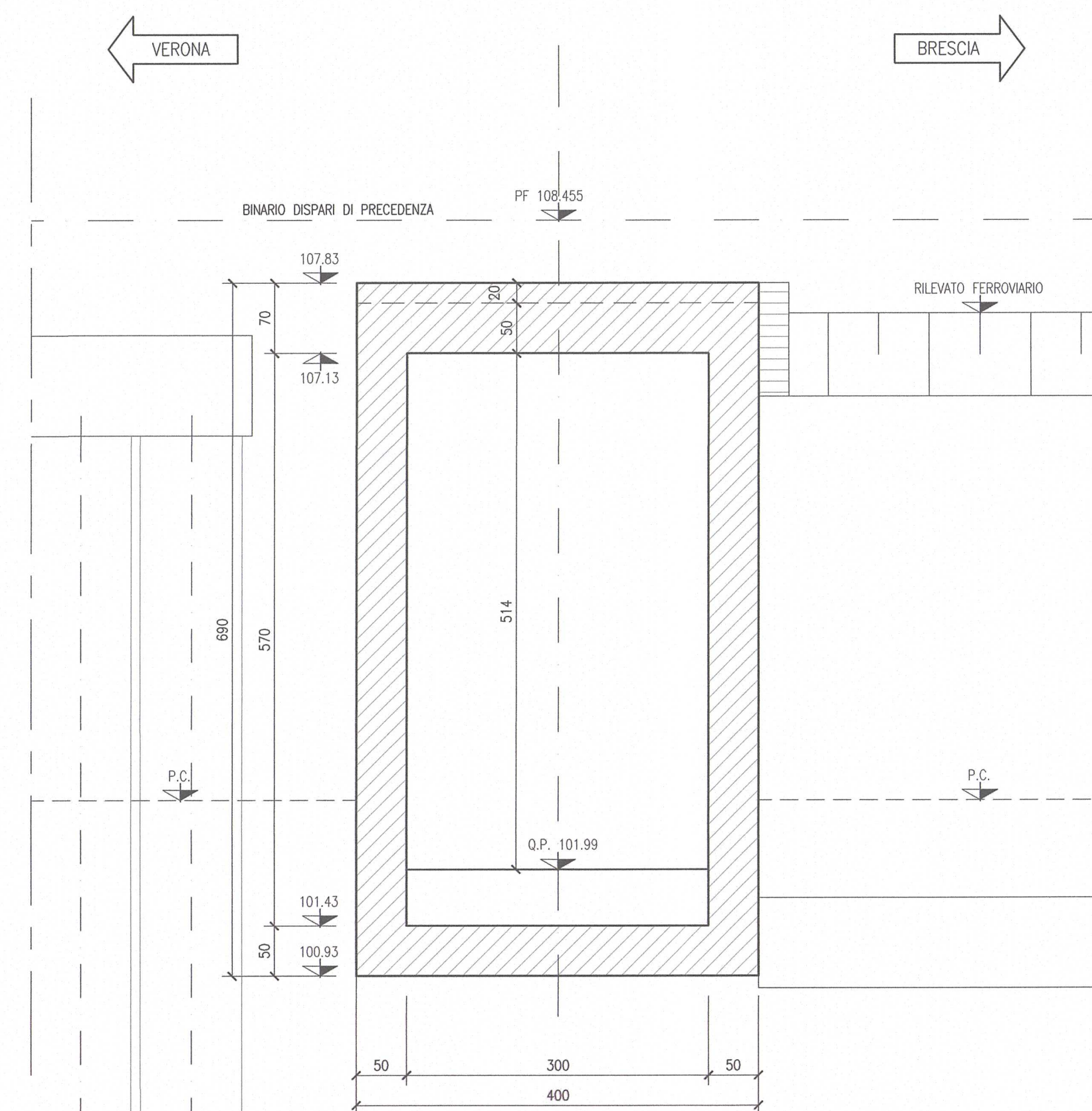
PIANTA
scala 1:50



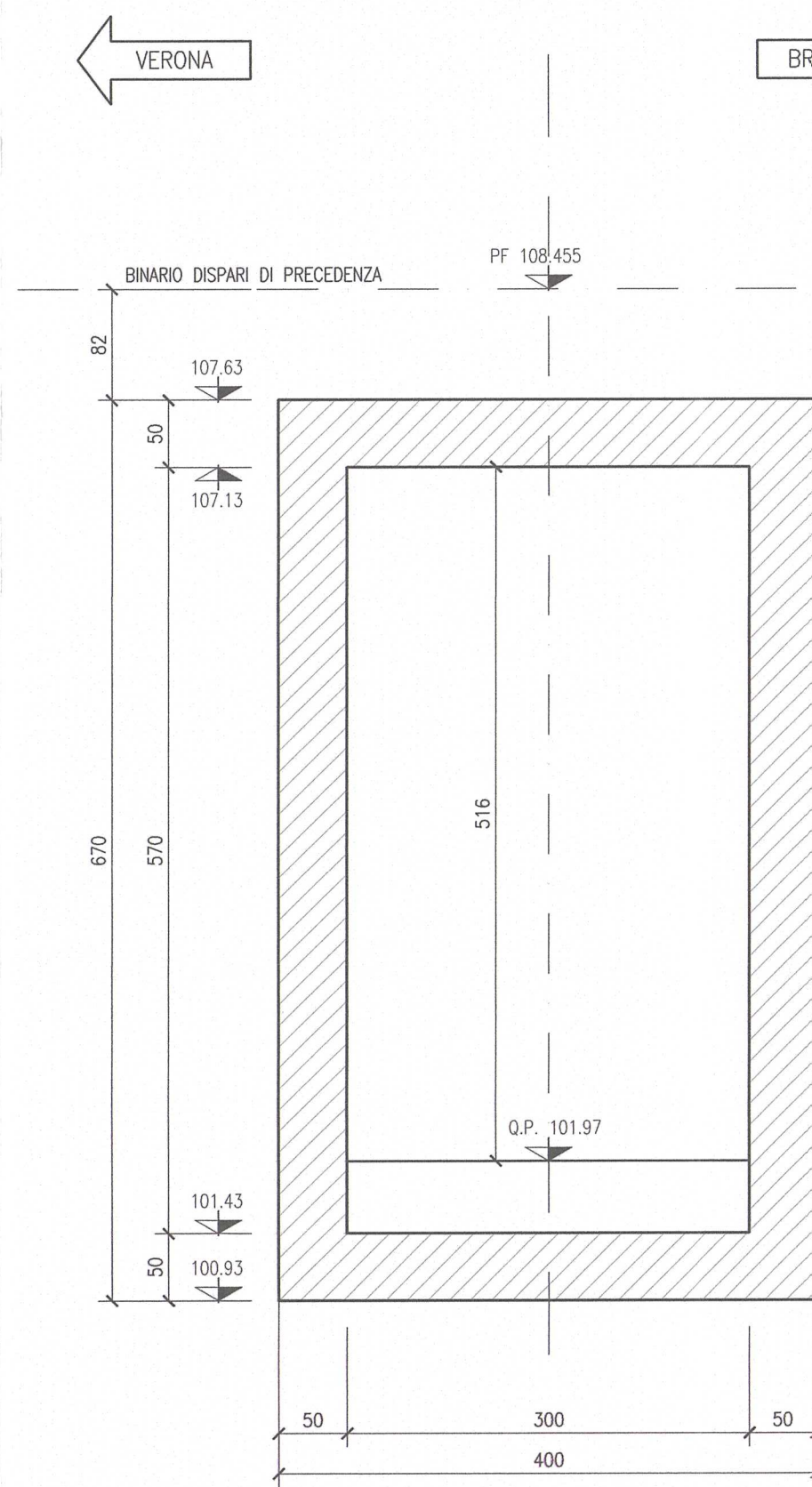
SEZIONE LONGITUDINALE
scala 1:50



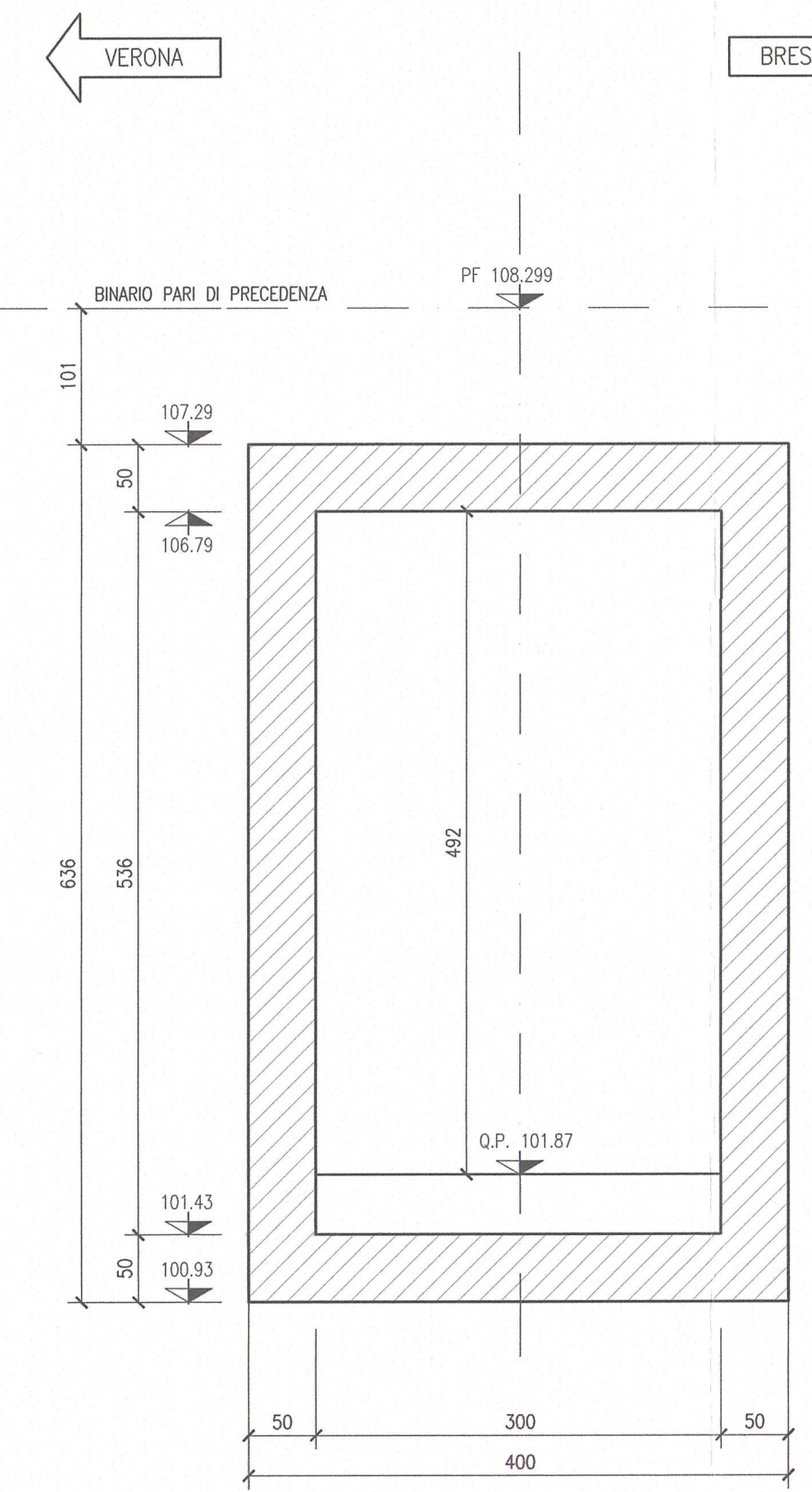
SEZIONE 1-1
scala 1:50



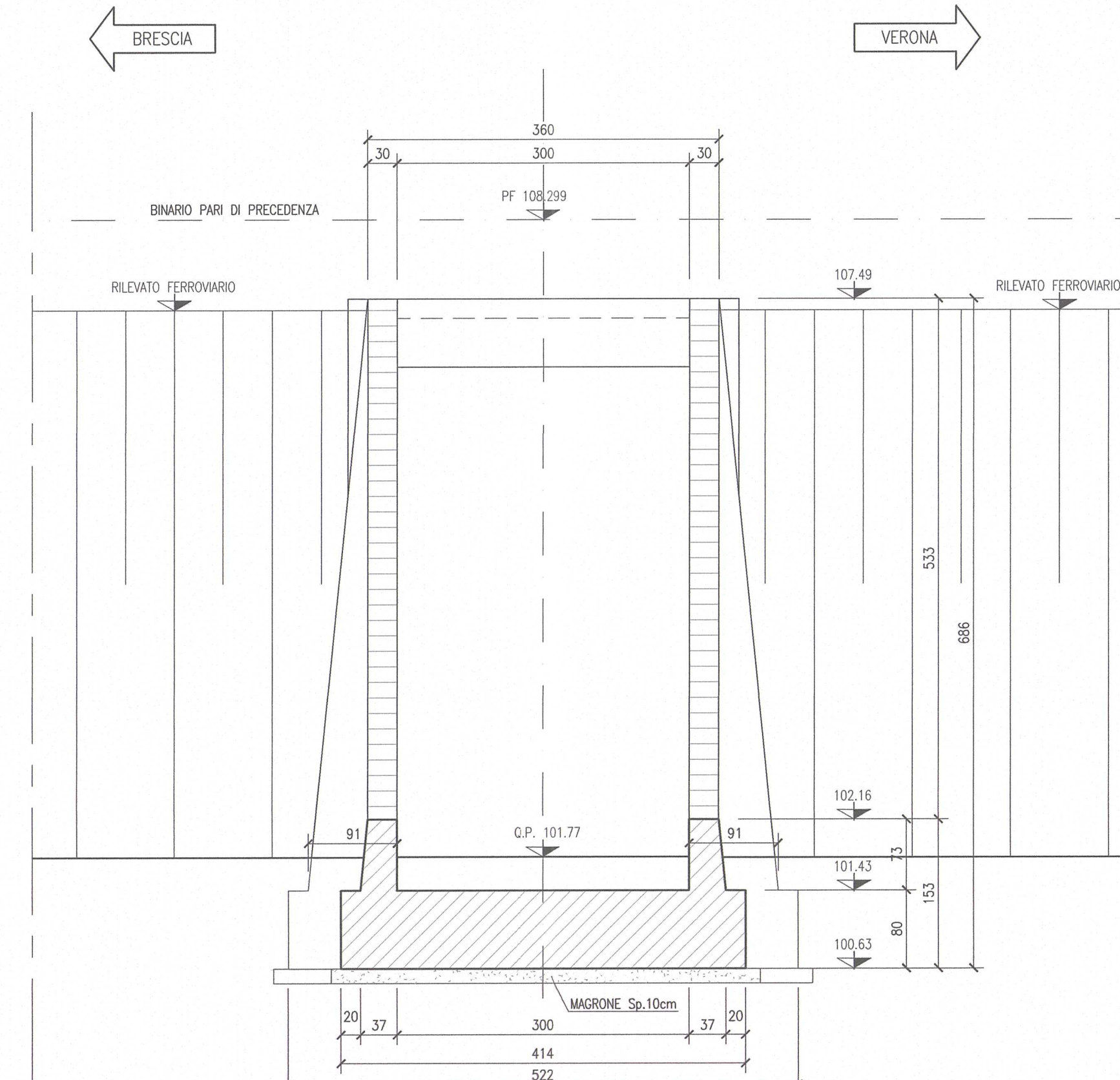
SEZIONE 2-2
scala 1:50



SEZIONE 3-3
scala 1:50



SEZIONE 4-4
scala 1:50



DEISENI DI RIFERIMENTO

DESCRIZIONE	CODICE
- PLANIMETRIA DI PROGETTO - TAV. 1	INOR11EE2P780000001
- PLANIMETRIA DI PROGETTO - TAV. 2	INOR11EE2P780000002
- PROFILO LONGITUDINALE LINEA A.C. - TAV. 1	INOR11EE2P780000001
- PROFILO LONGITUDINALE LINEA A.C. - TAV. 2	INOR11EE2P780000002
- PROFILO LONGITUDINALE LINEA A.C. - TAV. 3	INOR11EE2P780000003
- L.S. RILCIATA - PROFILO LONGITUDINALE BINARIO PAR	INOR11EE2P780100001
- L.S. RILCIATA - PROFILO LONGITUDINALE BINARIO OSPARI	INOR11EE2P780100002
- L.S. RILCIATA - PROFILO LONGITUDINALE BINARIO DI PRECEDENZA PAR	INOR11EE2P780200001
- L.S. RILCIATA - PROFILO LONGITUDINALE BINARIO DI PRECEDENZA OSPARI	INOR11EE2P780200001

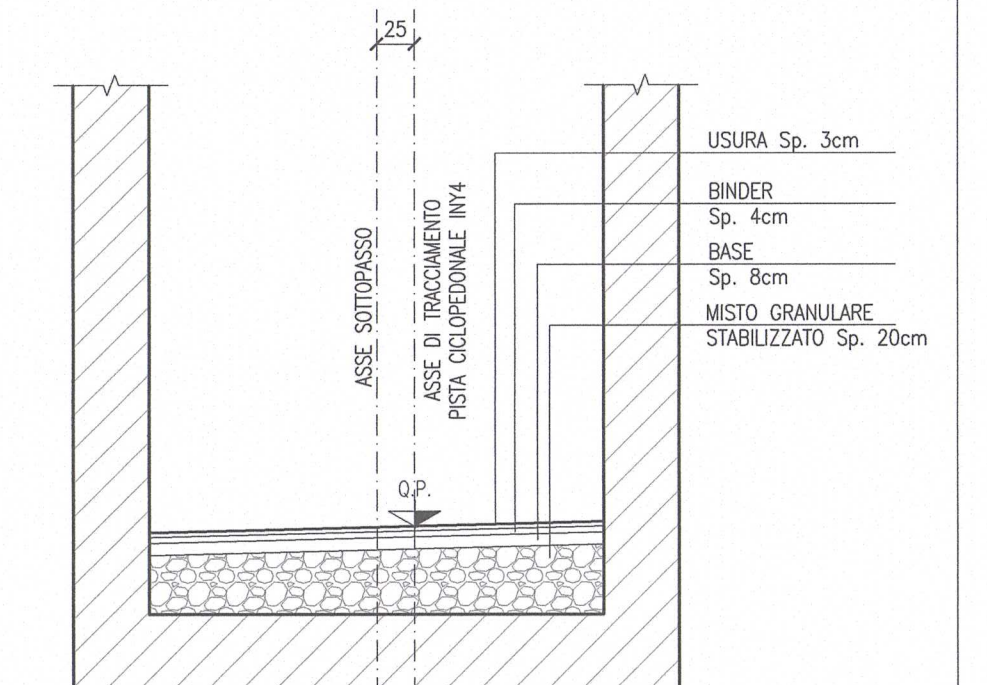
NOTE GENERALI

- TUTTE LE MISURE SONO ESPRESSE IN CENTIMETRI
- TUTTE LE QUOTE ALTIMETRICHE SONO ESPRESSE IN METRI s.l.m.
- TUTTI GLI ANGOLI SONO ESPRESI IN GRADI DECIMALI
- TUTTE LE PROGRESSIVE SONO ESPRESSE IN KILOMETRI
- TUTTE LE COORDINATE SONO ESPRESSE IN METRI
- LA QUOTA DELLA FALDA IDRICA DI PROGETTO E ASSUNTA PARI A 78.18 m
- PER I DETTAGLI RELATIVI ALLE IMPERMEABILIZZAZIONI DELLE SUPERFICI CONTRO TERRA DI MURI A U E MONOLITE A SPINTA SI APPLICANO RISPETTIVAMENTE I PARTICOLARI P2-P5, P4 RIPORTATI NELL'ELABORATO INOR11EE2BZSL0009002
- PER I DETTAGLI RELATIVI AI GIUNTI TRA LE STRUTTURE, SI APPLICA IL PARTICOLARE P14 RIPORTATO NELL'ELABORATO INOR11EE2BZSL0009002. PER I GIUNTI TRA SCATOLARE E MURO A U, IL CORDONE BENTONITICO VA DISPOSTO SIA IN ELEVAZIONE SIA IN FONDAZIONE.
- INCIDENZE ARMATURA:
-SOTTOPASSI CICLOPEDONALI 125 Kg/mc

CARATTERISTICHE DEI MATERIALI

- PER LE CARATTERISTICHE DEI MATERIALI FARE RIFERIMENTO ALL'ELABORATO INOR11EE24TSL0000001

PARTICOLARE PAVIMENTAZIONE



COMMITTENTE: **RFI**
RETE FERROVIARIA ITALIANA
GRUPPO FERROVIE DELLO STATO

ALTA SOVRIGLIANZA: **ITALFERR**
GRUPPO FERROVIE DELLO STATO

GENERAL CONTRACTOR: **Cepav due**
Consorzio ENI per l'Alta Velocità

INFRASTRUTTURE FERROVIARIE STRATEGICHE DEFINITE DALLA LEGGE OBIETTIVO N. 443/01
LINEA A.V. /A.C. TORINO - VENEZIA Tratta MILANO - VERONA
Lotto funzionale Brescia-Verona
PROGETTO ESECUTIVO
VARIANTE DI TRACCIATO IN CORRISPONDENZA PROPRIETA' ANCAP
SLZ7 - SOTTOPASSO CICLOPEDONALE S.P. 26 "MORENICA"
CARPENTERIA
PIANTA E SEZIONI

COMMESSA	LOTTO	FASE	ENTE	TIPO DOC.	OPERA/DISCIPLINA	PROGR.	REV.
INOR	11	E	E2	BB	SLZ700	003	A

PROGETTAZIONE
Rev. Descrizione
A Emissione
B
C

DATA: 29/03/21
AUTORE: [Signature]
VERIFICATORE: [Signature]

FILE: INOR11EE2BBSLZ7000003A_01.dwg