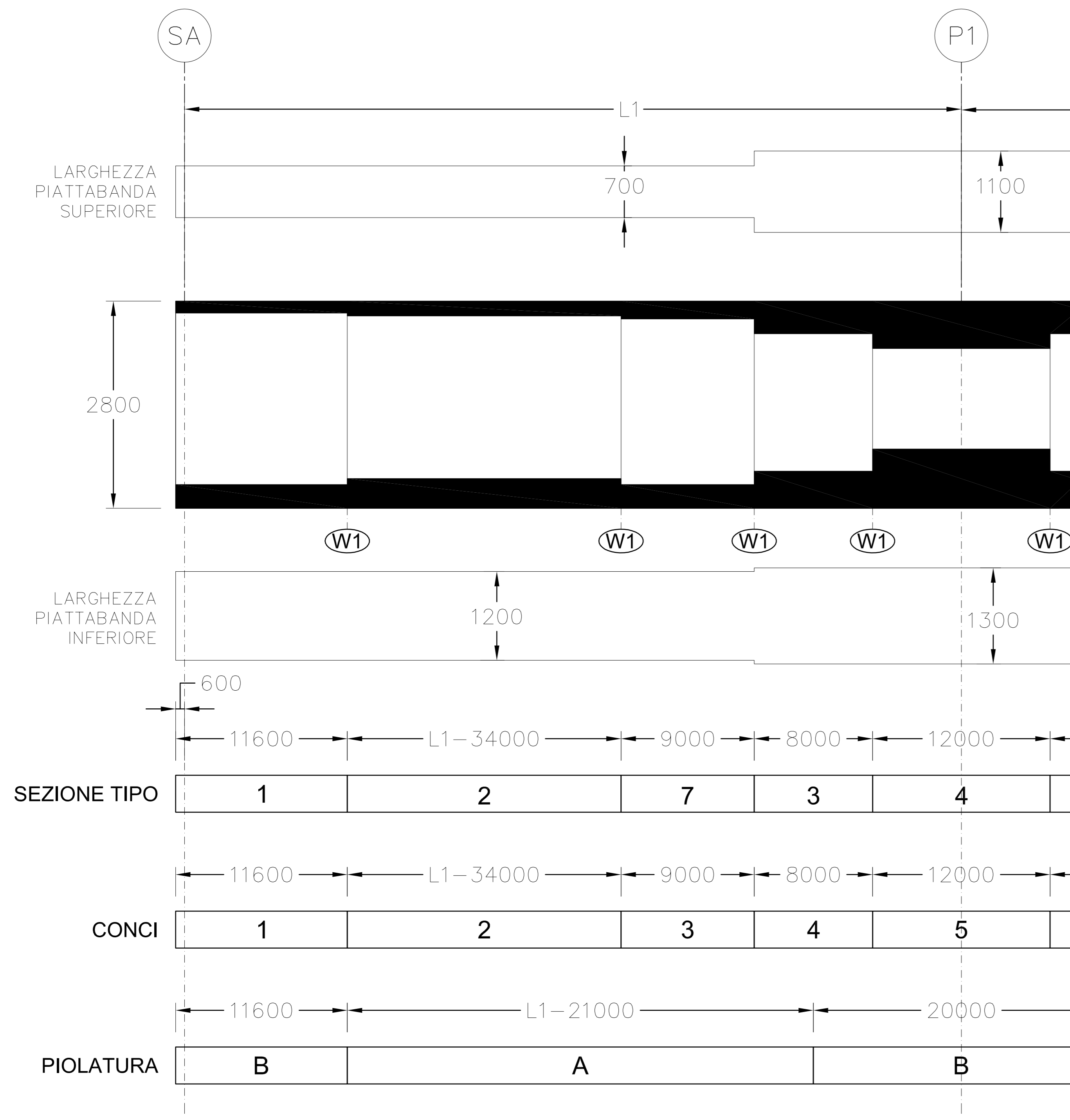
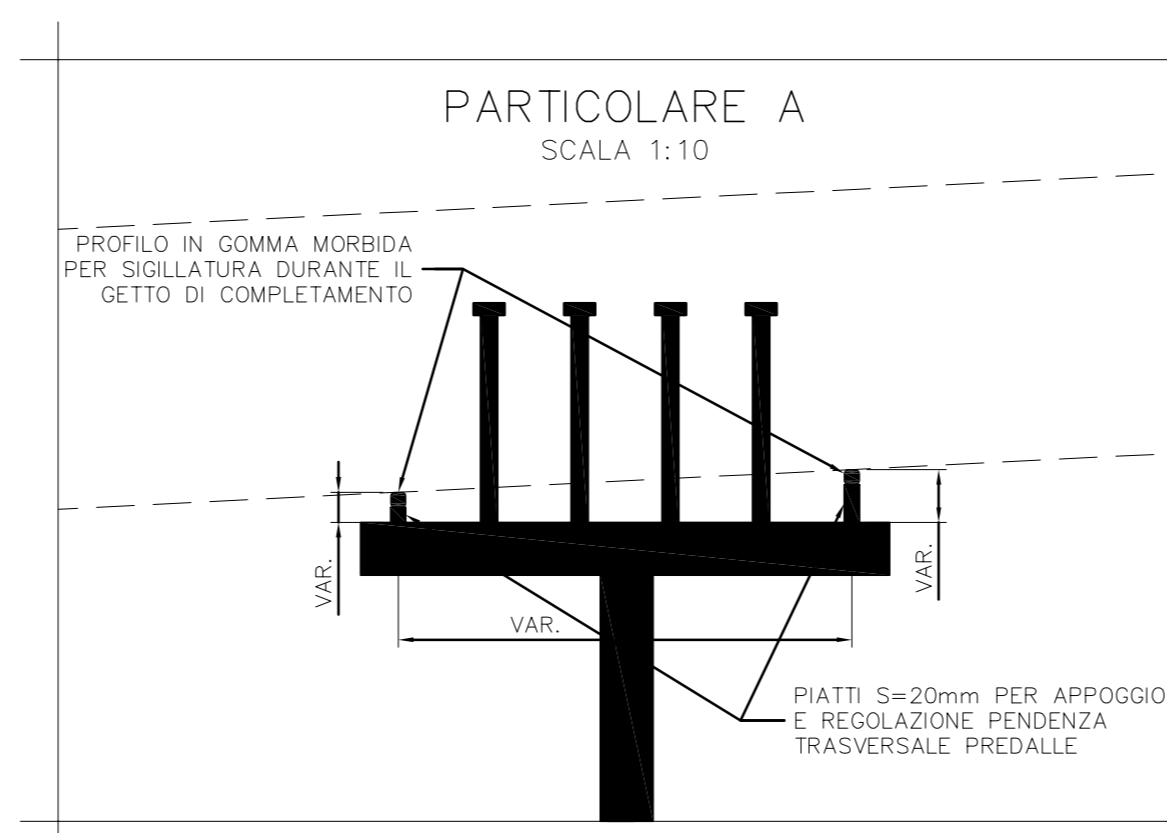
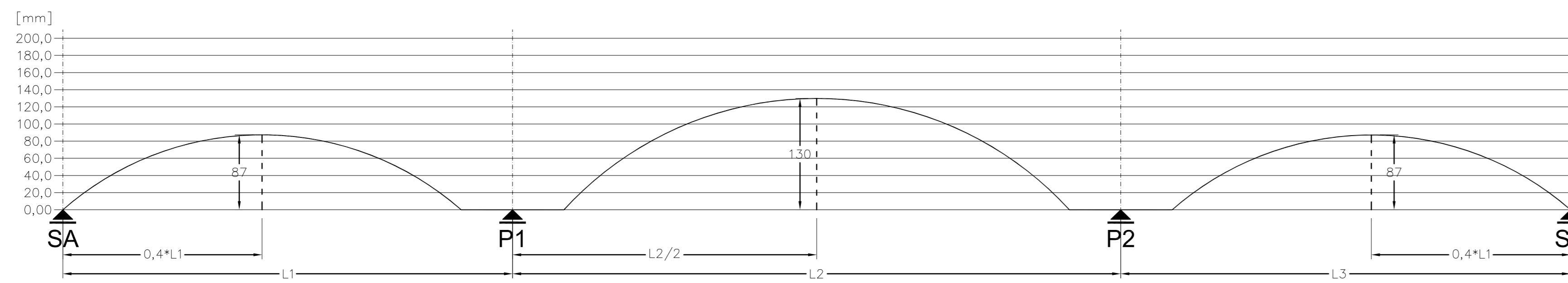


TRAVI PRINCIPALI CARREGGIATA SINISTRA



CONTROFRECCIA TRAVI PRINCIPALI CARREGGIATA SINISTRA

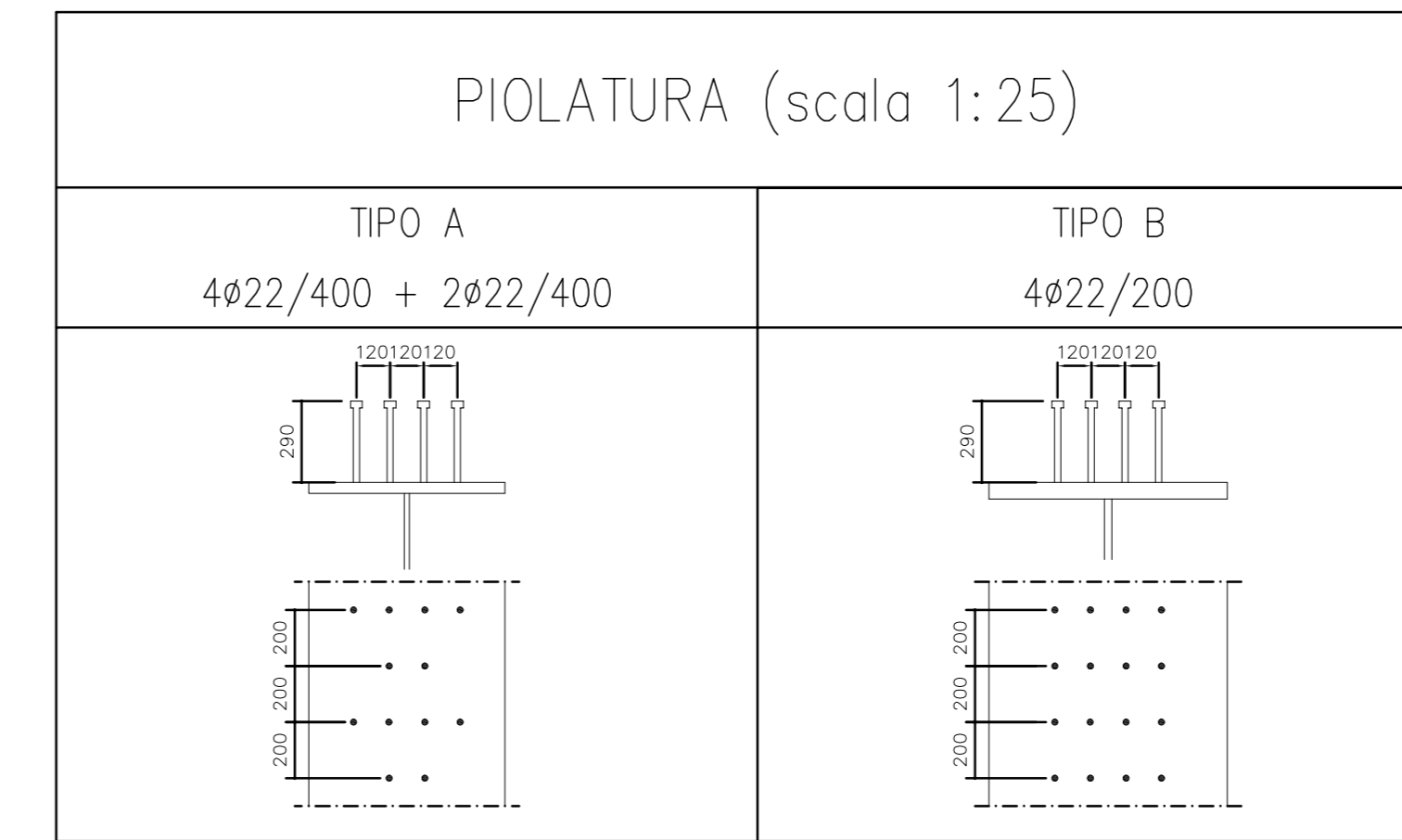


LUCI CARREGGIATA SINISTRA					
N° CAMPATA	L [mm]	Lsx [mm]	Ldx [mm]	AP1	AP2
	600	600	600		
1	52491	52444	52539	A	1
2	70993	70961	71024	1	2
3	52500	52498	52502	2	B
	600	600	600		
Ltotali	177184	177103	177265		

Ltotali comprensive delle zone da 600 mm oltre l'asse delle spalle A e B

LEGENDA

L = LUCE CAMPATA MISURATA IN ASSE IMPALCATO
 Lsx = LUCE CAMPATA MISURATA IN ASSE TRAVE SINISTRA
 Ldx = LUCE CAMPATA MISURATA IN ASSE TRAVE DESTRA
 AP1 = APPOGGIO INIZIO
 AP2 = APPOGGIO FINE
 N.B.: Tutte le misure in "mm"



CONGLOMERATO CEMENTIZIO ORDINARIO				
Elemento Strutturale	Copriferro minimo (cm)	Classi di resistenza (MPa)	Classi di esposizione	Classi di consistenza
CLS DI PULIZIA E LIVELLAMENTO	-	C12/15	-	-
PALI	5,0	C25/30	XC2	S3 - S4
ZATTERE DI PILE E SPALLE	3,5	C28/35	XA1	S3 - S4
ELEVAZIONE SPALLE	3,5	C28/35	XF2	S3 - S4
ELEVAZIONE PILE E PULVINI	3,5	C28/35	XF2	S3 - S4
BAGGIOLI	3,0	C35/45	XF2	S4
SOLETTA IMPALCATO	3,0	C32/40	XC4	S4
CORDELLI E MARCIAPIEDI	3,0	C32/40	XF2	S4
PREDALLE	3,0	C32/40	XC4	S4
VELETTE	3,0	C32/40	XF4	S4

ARMATURE PER C.A.

ACCIAIO AD ADERENZA MIGLIORATA CONTROLLATO IN STABILIMENTO AVENTE LE SEGUENTI CARATTERISTICHE:

- BASCO
- $f_y/f_{yk} \leq 1,35$
- (f_t/f_{tk}) medio $\geq 1,15$

f_y = Singolo valore tensione di snervamento
 f_{yk} = Valore caratteristico di riferimento
 f_t = Singolo valore tensione di rottura

CARPENTERIA METALLICA

TRAVI PRINCIPALI E TRASVERSE

- ACCIAIO EN 10025-5 S355J2W+N (ex Fe510 "Corten") (Spessori fino a 40 mm)
- ACCIAIO EN 10025-5 S355K2W+N (ex Fe510 "Corten") (Spessori da 40 mm a 80 mm)
- ACCIAIO EN 10025-5 S355NLW+N (ex Fe510 "Corten") (Spessori maggiori di 80 mm)

CONTROVENTI (comprese le piastre di collegamento bullonate)

- ACCIAIO EN 10025-5 S355J2W+N (ex Fe510 "Corten")

PIOLI

Tipi "Nelson" ø32
 Acciaio tipo S235J2+4C450 secondo EN ISO 13918

BULLONI AD ALTA RESISTENZA

Bulloni ad Alta Resistenza per giunzioni ad attrito conformi alle specifiche contenute nel p.to 11.3.4.6.2 del D.M. 14.01.2008:


- VITI di: 10,9
- DADI classe 10
- RONDELLE C 50
- I bulloni dovranno essere montati con una rosetta sotto la testa della vite e una rosetta sotto il dado;
- I bulloni dovranno essere contrassegnati con le indicazioni del produttore e la classe di resistenza;
- I bulloni disposti verticalmente avranno la testa della vite rivolta verso l'alto e il dado verso il basso

SALDATURE

- SALDATURE: procedimenti di saldatura omologati e qualificati secondo D.M. 14.01.2008
- Tutte le giunzioni per l'unione dei conci delle TRAVI PRINCIPALI saranno eseguite con saldature testa a testa a completa penetrazione di 1° classe


NOTE CARPENTERIA METALLICA

- LE TRAVI PRINCIPALI SARANNO INTERAMENTE SALDATE E SECURIZZATE CON CONTINUITA' L'ANDAMENTO DEL TRACCIO STRADALE
- I TRASVERSI INTEREDI, DI PILA E DI SPALLA SARANNO COLLEGATI ALE TRAVI PRINCIPALI CON GIUNZIONI SALDATE
- I GIUNTI DI SALDATURA ESEGUITI IN CANTIERE DOVRANNO ESSERE TRATTATI ESEGUENDO UNA PULIZIA DELLA SUPERFICIE PER RIMUOVERE EVENTUALI SCORIE DI SALDATURA E QUINDI APPLICANDO IL CICLO DI VERNICIATURA COMPLETO SOVRAPPONDENDOSI ALLE MANI GIÀ ESEGUITE IN OFFICINA PER UNA LUNGHEZZA DI 3 CM CIRCA LA QUARTA MANO DI VERNICE DOVRA ESSERE APPLICATA IN CANTIERE SOLAMENTE ALLA FINE DEL MONTAGGIO DELLE STRUTTURE ED ESEGUITA SOLAMENTE DOPO AVER COMPLETATO IL NECESSARIO CICLO DELLE PARTI DANNEGGIATE DURANTE LE OPERAZIONI DI MONTAGGIO.
- LE BULLONATURE DOVRANNO ESSERE SGROSSATE CON SOLVENTE COMPATIBILE CON LE VERNICI ADOTTATE, PRIMA DI ESSERE SOTTOPOSTE ALLO STESSO CICLO DI VERNICIATURA PREVISTO PER LE STRUTTURE PRINCIPALI.



PA 12/09
 CORRIDOIO PLURIMODALE TIRRENO - NORD EUROPA
 ITINERARIO AGRIGENTO - CALTANISSETTA - A19
 S.S. N° 640 "DI PORTO EMPEDOCLE"
 AMMODERNAMENTO E ADEGUAMENTO ALLA CAT. B DEL D.M. 5.11.2001
 Dal km 44+000 allo svincolo con l'A19

PROGETTO ESECUTIVO



OPERE D'ARTE MAGGIORI
 VIADOTTI
 Viadotto San Filippo Neri
 Carpenteria Metallica - Carreggiata SX - Travi principali - Tav. 1/2

Codice Unico Progetto (CUP): F91B0900070001
 Codice Elaborato: PA12_09 - E 1 4 8 | V I 2 0 5 | V I 0 5 | F B X | 0 3 0 | A VARIE

REV.	DATA	DESCRIZIONE	REDATTO	VERIFICATO	APPROVATO	AUTORIZZATO
A	Aprile 2011	EMISSIONE	T. FASOLO	F. NIRELLI	M. LITI	P. PAGLINI

Responsabile del Procedimento: Ing. MAURIZIO ARAMINI

