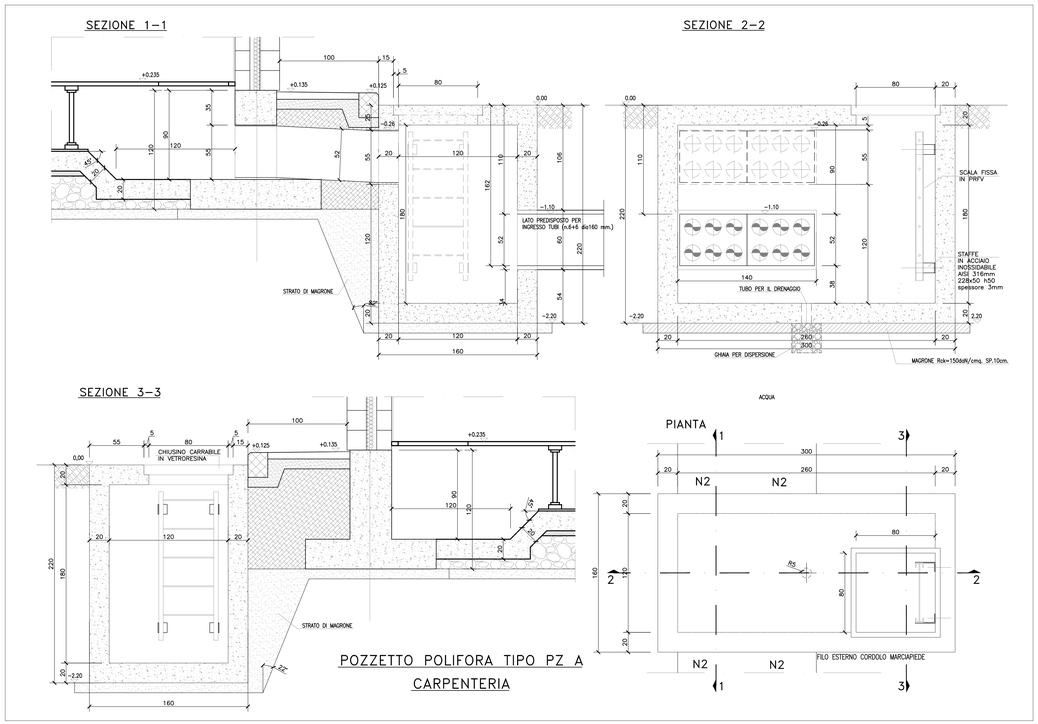

POZZETTO POLIFORA TIPO PZ A
CARPENTERIA

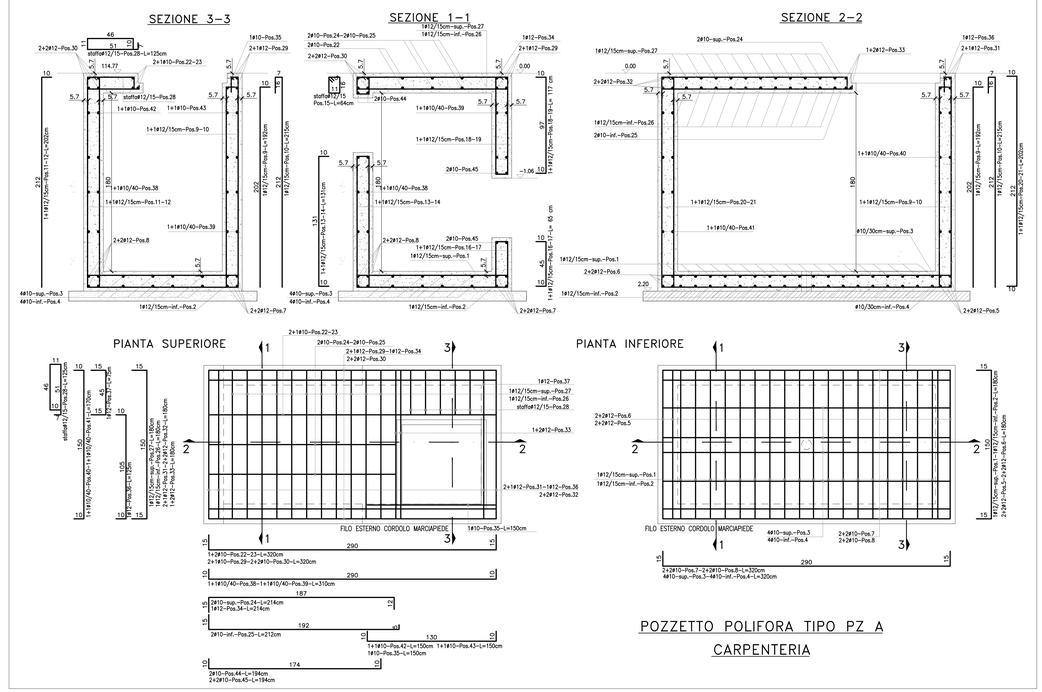

POZZETTO POLIFORA TIPO PZ A
CARPENTERIA

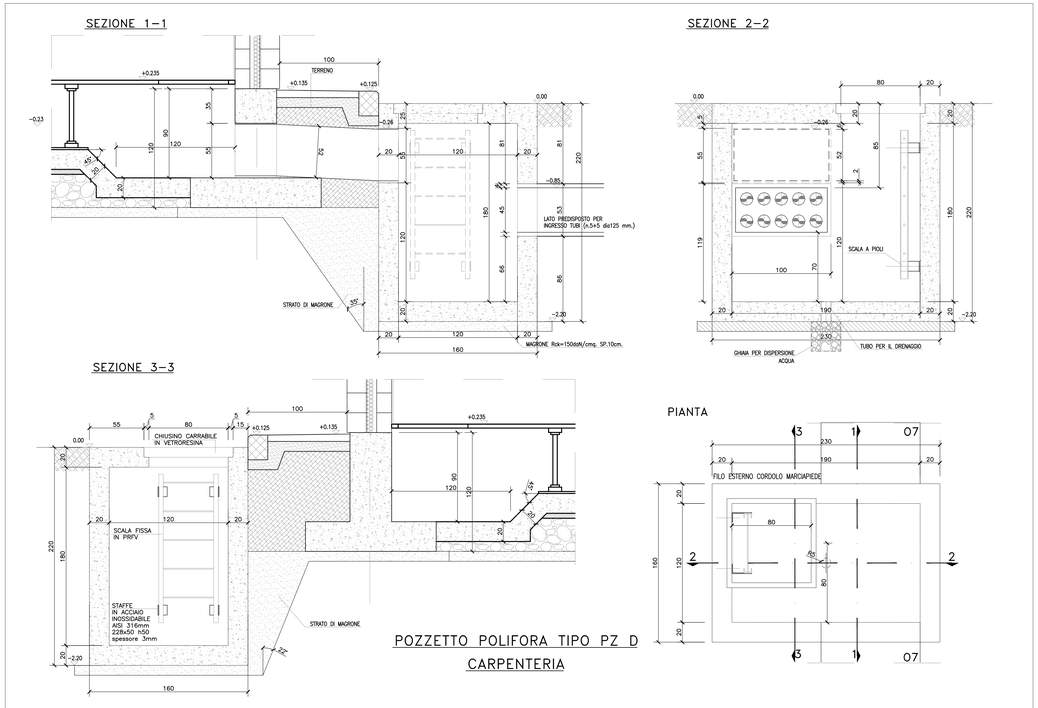

POZZETTO POLIFORA TIPO PZ D
CARPENTERIA

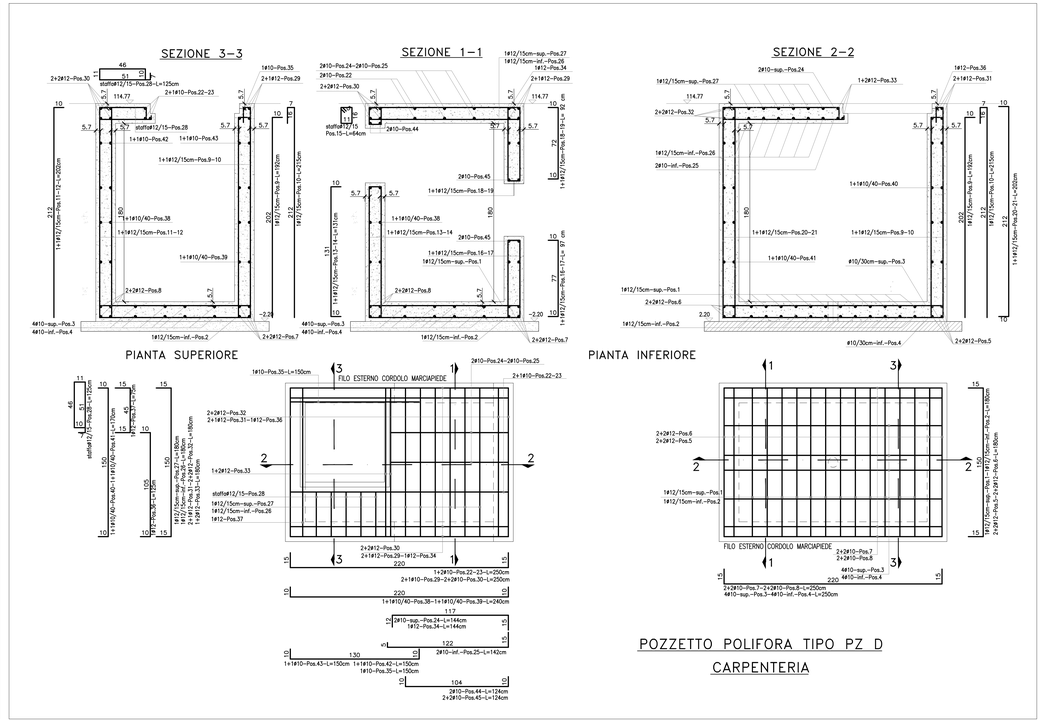

POZZETTO POLIFORA TIPO PZ D
CARPENTERIA

DISEGNI DI RIFERIMENTO

codifica															TITOLO ELABORATO
INOR	12	E	E2	P	A	FA	36	0	5	003	FA36 - FABBRICATO PC/PJ2 BRESCIA EST - PK 105+585 - Planimetria generale e sezione con sistemazioni esterne
INOR	12	E	E2	P	A	FA	36	0	5	003	FA36 - FABBRICATO PC/PJ2 BRESCIA EST - PK 105+585 - Planimetria rete fognaria
INOR	12	E	E2	P	A	FA	36	0	5	003	FA36 - FABBRICATO PC/PJ2 BRESCIA EST - PK 105+585 - Planimetria polifore
INOR	12	E	E2	P	A	FA	36	0	5	004	FA36 - FABBRICATO PC/PJ2 BRESCIA EST - PK 105+585 - Planimetria tracciamento - Posizionamento piazzale, fabbricato, pozzetti, fasamenti e fondazioni
INOR	12	E	E2	B	Z	FA	36	0	0	001	FA36 - FABBRICATO PC/PJ2 BRESCIA EST - PK 105+585 - Particolari elementi costitutivi del piazzale e della strada di accesso
INOR	12	E	E2	B	C	FA	36	0	5	001	FA36 - FABBRICATO PC/PJ2 BRESCIA EST - PK 105+585 - Pozzetti poliforo - Carpenteria, armatura e particolari 1 di 3
INOR	12	E	E2	B	C	FA	36	0	5	001	FA36 - FABBRICATO PC/PJ2 BRESCIA EST - PK 105+585 - Pozzetti poliforo - Carpenteria, armatura e particolari 2 di 3
INOR	12	E	E2	B	C	FA	36	0	5	002	FA36 - FABBRICATO PC/PJ2 BRESCIA EST - PK 105+585 - Pozzetti poliforo - Carpenteria, armatura e particolari 3 di 3
INOR	12	E	E2	B	Z	FA	36	0	5	002	FA36 - FABBRICATO PC/PJ2 BRESCIA EST - PK 105+585 - Cancello d'ingresso e recinzioni - Carpenteria, armatura e particolari
INOR	12	E	E2	B	Z	FA	36	0	5	003	FA36 - FABBRICATO PC/PJ2 BRESCIA EST - PK 105+585 - Basamento generatore - Carpenteria, armatura e particolari
INOR	12	E	E2	B	C	FA	36	0	5	003	FA36 - FABBRICATO PC/PJ2 BRESCIA EST - PK 105+585 - Basamento serbatoio generatore - Carpenteria, armatura e particolari
INOR	12	E	E2	C	L	FA	36	0	5	001	FA36 - FABBRICATO PC/PJ2 BRESCIA EST - PK 105+585 - Relazione di calcolo pozzetti polifore
INOR	12	E	E2	C	L	FA	36	0	5	001	FA36 - FABBRICATO PC/PJ2 BRESCIA EST - PK 105+585 - Relazione di calcolo cancello d'ingresso e recinzioni
INOR	12	E	E2	C	L	FA	36	0	5	003	FA36 - FABBRICATO PC/PJ2 BRESCIA EST - PK 105+585 - Relazione di calcolo basamento generatore
INOR	12	E	E2	C	L	FA	36	0	5	004	FA36 - FABBRICATO PC/PJ2 BRESCIA EST - PK 105+585 - Relazione di calcolo basamento serbatoio generatore
INOR	12	E	E2	C	L	FA	36	0	0	001	FA36 - FABBRICATO PC/PJ2 BRESCIA EST - PK 105+585 - Relazione di calcolo pavimentazioni stradali e di piazzale
INOR	12	E	E2	R	I	FA	36	0	4	001	FA36 - FABBRICATO PC/PJ2 BRESCIA EST - PK 105+585 - Relazione idraulica, calcolo smaltimento acque meteoriche ed impianto fognario
INOR	12	E	E2	B	C	FA	36	0	5	004	FA36 - FABBRICATO PC/PJ2 BRESCIA EST - PK 105+585 - Caratteristiche fognature 1 di 3
INOR	12	E	E2	B	C	FA	36	0	5	005	FA36 - FABBRICATO PC/PJ2 BRESCIA EST - PK 105+585 - Caratteristiche fognature 2 di 3
INOR	12	E	E2	B	C	FA	36	0	5	006	FA36 - FABBRICATO PC/PJ2 BRESCIA EST - PK 105+585 - Caratteristiche fognature 3 di 3
INOR	12	E	E2	P	Z	FA	36	0	7	001	FA36 - FABBRICATO PC/PJ2 BRESCIA EST - PK 105+585 - Strada di Accesso al Piazzale - Planimetria, tracciamento, profilo longitudinale, sezione tipo, segnaletica
INOR	12	E	E2	W	9	FA	36	0	7	001	FA36 - FABBRICATO PC/PJ2 BRESCIA EST - PK 105+585 - Strada di Accesso al Piazzale - Sezioni trasversali
INOR	12	E	E2	R	D	FA	36	0	7	001	FA36 - FABBRICATO PC/PJ2 BRESCIA EST - PK 105+585 - Strada di Accesso al Piazzale - Relazione descrittiva tracciato stradale di accesso al piazzale

NOTE GENERALI

Scale fisse a due montanti in PRFV per pozzetti di ispezione
Marcatura CE in accordo EN 14396 : 2004

Caratteristiche elettriche:

- Resistività e resistenza elettrica di superficie Rs e trasversale Rt - EN 61340-2-3 Par 8.1 e 8.2 con rif. A ISO 1853, IEC 60167, HD 568 S1: eccellente isolante conforme alle norme di sicurezza
- Resistività e resistenza elettrica di sicurezza verso terra modello corpo umano – IEC 61340-4-5 – CEI 64-4/B6 Par. 6.12.5 – IEC 60167 – HD 568 S1: eccellente isolante conforme alle norme di sicurezza.
- Rigidità dielettrica con tensione nominale – ASTM D 149-97a: bassissimo assorbimento di contente, conforme alle norme di sicurezza.

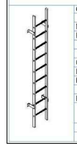

CSCALA1CF - SCALA VERTICALE TIPO 1

Montante : profilo tipo rettangolare 85x25x3
Piolo: profilo di diametro 28x21.3 con superficie antiscivolo

Colore dei profili grigio RAL 7035
Larghezza utile piolo mm 400 – larghezza totale scala mm 450
Distanza tra piioli mm 300

La distanza massima tra gli archi è mm 750
Le staffe devono essere posizionate a una distanza massima tra loro di mm 3000

QUOTE ESPRESSE IN CENTIMETRI E QUOTE ALTIMETRICHE ESPRESSE IN METRI

La quota del piazzale è +143,35 e coincide con la quota 0.00 degli elaborati.

La quota del fabbricato è +143,585 e coincide con la quota +0.235 degli elaborati.

La quota del marciapiede del fabbricato è +143,485 e coincide con la quota +0.135 degli elaborati.

PREVEDERE UN TUBO SUL FONDO DEI POZZETTI, IMMERSO IN UNO STRATO DI GHIAIA SOTTOSTANTE, MINIMO 30x30x30cm, PER IL DRENAGGIO DELLE ACQUE.

I CHIUSINI SONO AMOVIBILI PER IL PERSONALE DI MANUTENZIONE SENZA RICORRERE ALL'UTILIZZO DI MACCHINARI (PRFV)

LA REALIZZAZIONE DELLE FONDAZIONI, INCLUSE LE TASCHE DI ALLOGGIAMENTO TIRAFONDI, DEVE ESSERE ESEGUITA RISPETTANDO LA GEOMETRIA QUI INDICATA LE TASCHE SARANNO REALIZZATE CON CASSAFORMA A RECUPERO E SUCCESSIVA CHIUSURA CON TAPPI IN PLASTICA

SOPRA LA GHIAIA PER DISPERSIONE ACQUA INSERIRE UNO STRATO DI PVC, LASCIANDO APERTO IL TUBO ϕ100, PER IMPEDIRE CHE IL CALCESTRUZZO, GETTATO SOPRA, OCCLUDA I VUOTI ED IMPEDISCA L'ASSORBIMENTO DELL'ACQUA.

I TUBI PRESENTI NELLE POLIFORE SONO IN PVC

CARATTERISTICHE DEI MATERIALI

Per le caratteristiche dei materiali vedi elaborato:

codifica											TITOLO ELABORATO
INOR	11	E	E2	4	T	FA	00	0	0	001	FA00 - Fabbricati Tecnologici - Particolari costruttivi validi per tutte le tipologie di fabbricati - Tabella materiali

COMMITTENTE: RFI RETE FERROVIARIA ITALIANA – GRUPPO FERROVIE DELLO STATO

ALTA SORVEGLIANZA: ITALFERR – GRUPPO FERROVIE DELLO STATO

GENERAL CONTRACTOR: Cepav due – Consorzio ENI per l' Alta Velocità

INFRASTRUTTURE FERROVIARIE STRATEGICHE DEFINITE DALLA LEGGE OBIETTIVO N. 443/01

LINEA A.V. /A.C. TORINO - VENEZIA Tratta MILANO - VERONA
Lotto funzionale Brescia-Verona
PROGETTO ESECUTIVO

FA36
FABBRICATO PC/PJ2 BRESCIA EST - PK 105+585
Pozzetti polifore - Carpenteria, armatura e particolari 2 di 3

GENERAL CONTRACTOR	DIRETTORE LAVORI	SCALA :
Consorzio Cepav due Data:	Data:	1:20

COMMESSA	LOTTO	FASE	ENTE	TIPO DOC.	OPERA/DISCIPLINA	PROGR.	REV.
INOR	12	E	E2	BC	FA3605	001	A

PROGETTAZIONE

Rev.	Descrizione	Redatto	Data	Verificato	Data	Progettista Integratore	Data
A	Emissione	L. Porelli	06/05/20	C.Porelli	06/05/20	L.Iani	06/05/20
B							
C							

IL PROGETTISTA: INTEGRATED DESIGN srl Ing. Carlo Porelli Iscritto Ordine Ingegneri di Bologna n. 1985/A
Data: 06/05/20

CIG. 751447334A — File: IN0R12EE2BCFA3605001A_10.dwg

Progetto cofinanziato dalla Unione Europea — CUP: F81H91000000008

Scala di plot: 1:1