PIANTA OPERE PROVVISIONALI

SCALA 1:50

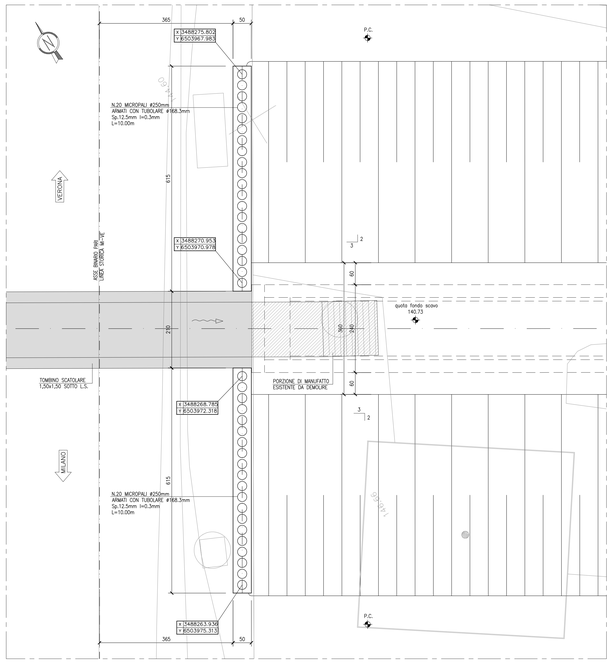

SEZIONE LONGITUDINALE OPERE PROVVISIONALI

SCALA 1:50

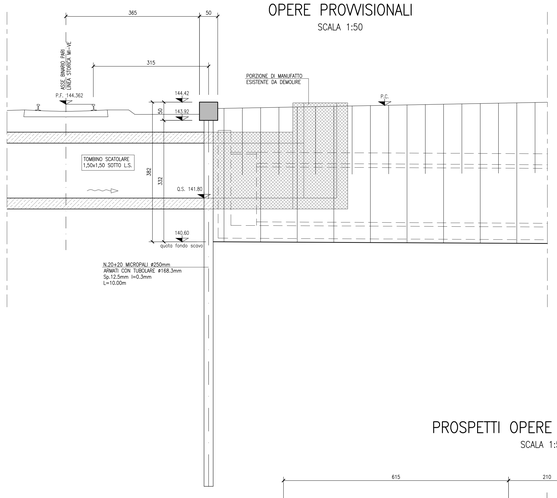

PROSPETTI OPERE PROVVISIONALI

SCALA 1:50

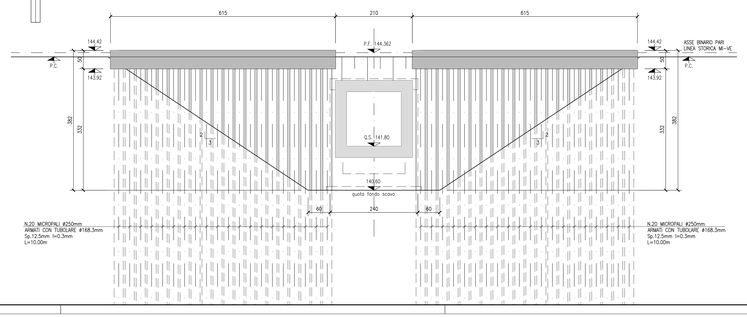

PIANTA

SCALA 1:50

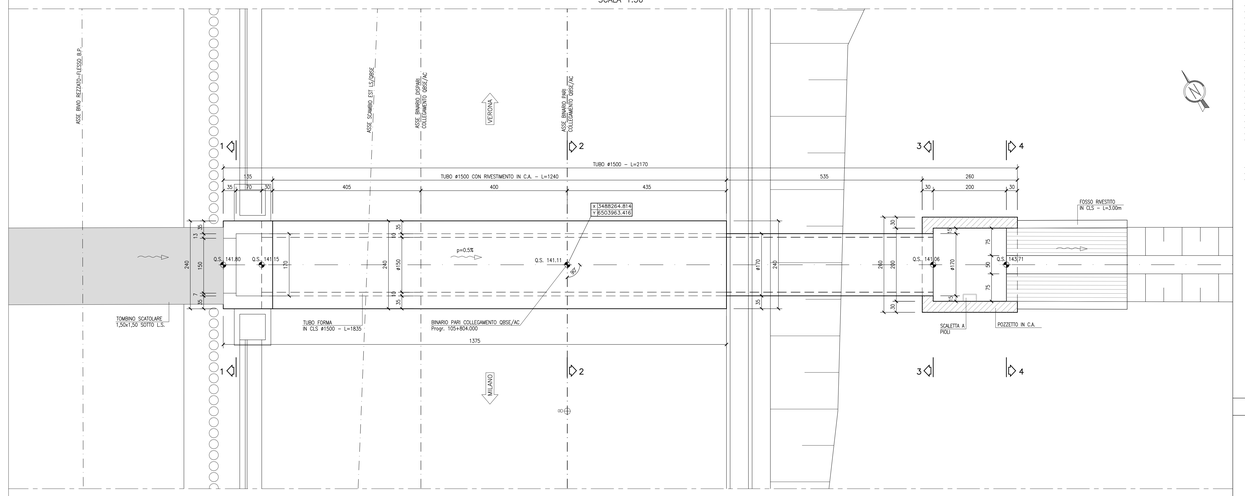

SEZIONE LONGITUDINALE

SCALA 1:50

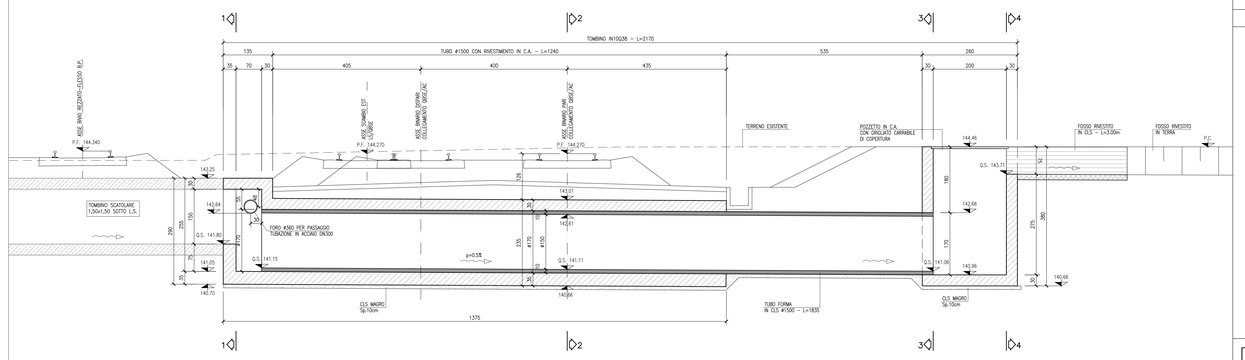

SEZIONE 1–1

SCALA 1:50

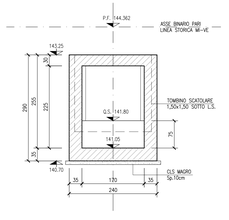

SEZIONE 2–2

SCALA 1:50

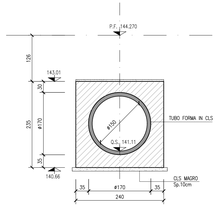

SEZIONE 3–3

SCALA 1:50

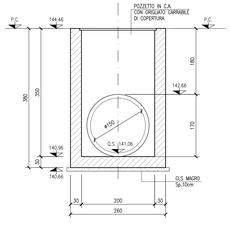

SEZIONE 4–4

SCALA 1:50

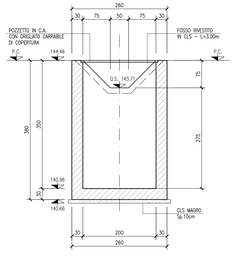

DISEGNI DI RIFERIMENTO

DESCRIZIONE	CODICE
– RB9 – RELAZIONE TECNICA GENERALE	INOR12EZZRGRB9000001
– RB9 – RELAZIONE GEOTECNICA	INOR12EZZRBRB9000001
– RB9 – PROFILO GEOTECNICO	INOR12EZZRBRB9000002
– RB9 – PLANIMETRIA STATO DI FATTO TAV.1	INOR12EZZPTRB9000001
– RB9 – PLANIMETRIA STATO DI FATTO TAV.2	INOR12EZZPTRB9000002
– RB9 – PLANIMETRIA DI PROGETTO	INOR12EZZPRBRB9000001
– RB9 – PROFILO LONGITUDINALE	INOR12EZZPRLRB9000001
– RB9 – PROFILO LONGITUDINALE	INOR12EZZPRLRB9000001
– RB9 – RELAZIONE IDRAULICA	INOR12EZZRIRB9040001
– RB9 – SEZIONI TRASVERSALI – TAVOLA 1	INOR12EZZWIRB9000001
– RB9 – SEZIONI TRASVERSALI – TAVOLA 2	INOR12EZZWIRB9000002
– RB9 – SEZIONI TRASVERSALI – TAVOLA 3	INOR12EZZWIRB9000003
– RB9 – SEZIONI TRASVERSALI – TAVOLA 4	INOR12EZZWIRB9000004
– RB9 – IN10Z54 – TOMBINO CIRCOLARE #1500 – PK 105+502,70 – CARPENTERIA	INOR12EZZBRRB9040001
– RB9 – IN10Z54 – TOMBINO CIRCOLARE #1500 – PK 105+502,70 – ARMATURA	INOR12EZZBRRB9040002
– RB9 – IN10Z54 – TOMBINO CIRCOLARE #1500 – PK 105+672,90 – CARPENTERIA	INOR12EZZBRRB9040003
– RB9 – IN10Z54 – TOMBINO CIRCOLARE #1500 – PK 105+672,90 – ARMATURA	INOR12EZZBRRB9040004
– RB9 – IN10Z38 – TOMBINO CIRCOLARE #1500 – PK 105+804,00 – ARMATURA	INOR12EZZBRRB9040003
– RB9 – PLANIMETRIA DI SISTEMAZIONE IDRAULICA TOMBINI	INOR12EZZPSRB9040001
– RB9 – TOMBINI CIRCOLARI – RELAZIONE DI CALCOLO	INOR12EZZCLRB9040001
– RB9 – TOMBINI CIRCOLARI – ALLEGATO ALLA RELAZIONE DI CALCOLO – TABULATI DI CALCOLO	INOR12EZZCLRB9040002
– RB9 – TOMBINI CIRCOLARI Ø400 PER SMALTIMENTO ACQUE DI PIATTAFORMA – CARPENTERIA E ARMATURA	INOR12EZZBRRB9040004
– RB9 – SEZIONE TIPO	INOR12EZZWISB9000001
– IN00 – TIPOLOGICO TOMBINI IDRAULICI – CARATTERISTICHE DEI MATERIALI	INOR11EE24TIN0000001
– IN00 – TIPOLOGICO TOMBINI IDRAULICI – PARTICOLARI IMPERMEABILIZZAZIONE E GIUNTI	INOR11EE28ZNIN0000001
– IN00 – TIPOLOGICO TOMBINI IDRAULICI – PARTICOLARI COSTRUTTIVI BARRIERE DI SICUREZZA E PARAPETTI	INOR11EE28ZNIN0000002

NOTE GENERALI

- TUTTE LE MISURE SONO ESPRESSE IN CENTIMETRI
- TUTTE LE QUOTE ALTIMETRICHE SONO ESPRESSE IN METRI s.l.m.
- TUTTI GLI ANGOLI SONO ESPRESSI IN GRADI DECIMALI
- TUTTE LE PROGRESSIVE SONO ESPRESSE IN CHILOMETRI

CARATTERISTICHE DEI MATERIALI

- PER LE CARATTERISTICHE DEI MATERIALI DEL TOMBINO FARE RIFERIMENTO ALL'ELABORATO INOR11EE24TIN0000001

COMMITTENTE:

RFI RETE FERROVIARIA ITALIANA
GRUPPO FERROVIE DELLO STATO

ALTA SORVEGLIANZA:

ITALFERR
GRUPPO FERROVIE DELLO STATO

GENERAL CONTRACTOR:

Cepav due
Consorzio ENI per l' Alta Velocità

INFRASTRUTTURE FERROVIARIE STRATEGICHE DEFINITE DALLA LEGGE OBIETTIVO N. 443/01

LINEA A.V. /A.C. TORINO - VENEZIA Tratta MILANO - VERONA
Lotto funzionale Brescia-Verona
PROGETTO ESECUTIVO

RI89 - RILEVATO COLLEG. QBSE-AV/AC DA PK 105+384,000 A PK 105+814,000

IN10Q38

TOMBINO CIRCOLARE Ø1500 - PK 105+804,00

CARPENTERIA

GENERAL CONTRACTOR	DIRETTORE LAVORI	SCALA :
Consorzio Cepav due Data:	Data:	1:50

COMMESSA	LOTTO	FASE	ENTE	TIPO DOC.	OPERA/DISCIPLINA	PROGR.	REV.
IN0R	12	E	E2	BB	RI8904	003	A

PROGETTAZIONE

Rev.	Descrizione	Redatto	Data	Verificato	Data	Progettista Integratore	Data	IL PROGETTISTA
A	EMISSIONE	Rocca	29/11/19	Asello	29/11/19	Liani	29/11/19	ORDINE DEGLI INGEGNERI PROV. TORINO Ing. Liani Paolo n. 8174
B								Data:
C								

CIG. 7514473344 File: IN0R12EE2BBRIB9040003A_10.dwg

Progetto cofinanziato dalla Unione Europea

CUP: F81H91000000008

Scala di plot: 1: