

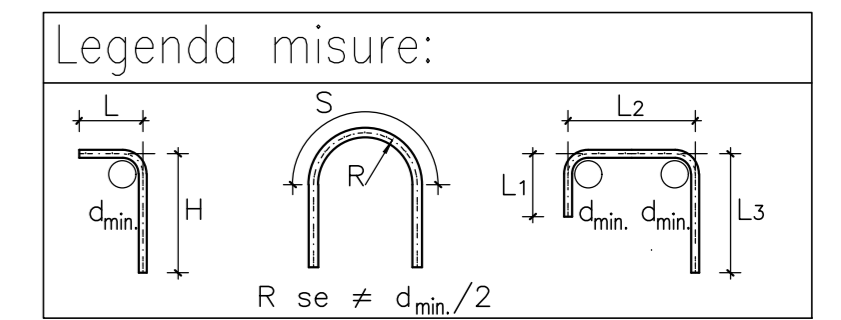
DESCRIZIONE	CODICE
- SLZ3 - CARPENTERIA - PANTA TRACCIAMENTO	INOR12E22BSLZ300001
- SLZ3 - CARPENTERIA - SEZIONE LONGITUDINALE SU OGNI	INOR12E22BSLZ300004
- SLZ3 - CARPENTERIA - PANTA E SEZIONE LONGITUDINALE IN ASSE - Tav. 1	INOR12E22BSLZ300001
- SLZ3 - CARPENTERIA - PANTA E SEZIONE LONGITUDINALE IN ASSE - Tav. 2	INOR12E22BSLZ300002
- SLZ3 - CARPENTERIA - PANTA E SEZIONE LONGITUDINALE IN ASSE - Tav. 3	INOR12E22BSLZ300003
- SLZ3 - CARPENTERIA - SEZIONI TRASVERSALI - Tav. 1	INOR12E22BSLZ300004
- SLZ3 - CARPENTERIA - SEZIONI TRASVERSALI - Tav. 2	INOR12E22BSLZ300005
- SLZ3 - CARPENTERIA - SEZIONI TRASVERSALI - Tav. 3	INOR12E22BSLZ300006
- SLZ3 - CARPENTERIA - SEZIONI TRASVERSALI - Tav. 4	INOR12E22BSLZ300007
- SLZ3 - CARPENTERIA - SEZIONI TRASVERSALI - Tav. 5	INOR12E22BSLZ300008
- SLZ3 - CARPENTERIA - SEZIONI TRASVERSALI - Tav. 6	INOR12E22BSLZ300009
- SLZ3 - CARPENTERIA - SEZIONI TRASVERSALI - Tav. 7	INOR12E22BSLZ300010
- SLZ3 - CARPENTERIA - SEZIONI TRASVERSALI - Tav. 8	INOR12E22BSLZ300011
- SLZ3 - CARPENTERIA - SEZIONI TRASVERSALI - Tav. 9	INOR12E22BSLZ300012
- SLZ3 - CARPENTERIA - SEZIONI TRASVERSALI - Tav. 10	INOR12E22BSLZ300013
- SLZ3 - CARPENTERIA - SEZIONI TRASVERSALI - Tav. 11	INOR12E22BSLZ300014
- SLZ3 - CARPENTERIA - SEZIONI TRASVERSALI - Tav. 12	INOR12E22BSLZ300015
- SLZ3 - CARPENTERIA - SEZIONI TRASVERSALI - Tav. 13	INOR12E22BSLZ300016
- SLZ3 - CARPENTERIA - SEZIONI TRASVERSALI - Tav. 14	INOR12E22BSLZ300017
- SLZ3 - CARPENTERIA - SEZIONI TRASVERSALI - Tav. 15	INOR12E22BSLZ300018
- SLZ3 - CARPENTERIA - SEZIONI TRASVERSALI - Tav. 16	INOR12E22BSLZ300019
- SLZ3 - CARPENTERIA - SEZIONI TRASVERSALI - Tav. 17	INOR12E22BSLZ300020
- SLZ3 - CARPENTERIA - SEZIONI TRASVERSALI - Tav. 18	INOR12E22BSLZ300021
- SLZ3 - CARPENTERIA - SEZIONI TRASVERSALI - Tav. 19	INOR12E22BSLZ300022
- SLZ3 - CARPENTERIA - SEZIONI TRASVERSALI - Tav. 20	INOR12E22BSLZ300023
- SLZ3 - CARPENTERIA - SEZIONI TRASVERSALI - Tav. 21	INOR12E22BSLZ300024
- SLZ3 - CARPENTERIA - SEZIONI TRASVERSALI - Tav. 22	INOR12E22BSLZ300025
- SLZ3 - CARPENTERIA - SEZIONI TRASVERSALI - Tav. 23	INOR12E22BSLZ300026
- SLZ3 - CARPENTERIA - SEZIONI TRASVERSALI - Tav. 24	INOR12E22BSLZ300027
- SLZ3 - CARPENTERIA - SEZIONI TRASVERSALI - Tav. 25	INOR12E22BSLZ300028
- SLZ3 - CARPENTERIA - SEZIONI TRASVERSALI - Tav. 26	INOR12E22BSLZ300029
- SLZ3 - CARPENTERIA - SEZIONI TRASVERSALI - Tav. 27	INOR12E22BSLZ300030
- SLZ3 - CARPENTERIA - SEZIONI TRASVERSALI - Tav. 28	INOR12E22BSLZ300031
- SLZ3 - CARPENTERIA - SEZIONI TRASVERSALI - Tav. 29	INOR12E22BSLZ300032
- SLZ3 - CARPENTERIA - SEZIONI TRASVERSALI - Tav. 30	INOR12E22BSLZ300033

NOTE GENERALI

- TUTTE LE MISURE SONO ESPRESSE IN CENTIMETRI
- TUTTI GLI ANGOLI SONO ESPRESSE IN GRADI DECIMALI
- DOVE NON SPECIFICATO, SI PRESCRIVONO I SEGUENTI DIAMETRI MINIMI DI PIEGATURA:

Ø BARRA	DIAMETRO MINIMO DI PIEGATURA
>16mm	7φ
≤16mm	4φ

- LE DIMENSIONI INDICATE PER LA SAGOMA DELLE ARMATURE SONO RIFERITE ALL'ASSE BARRA
- LE MISURE DEI SINGOLI TRATTI DI BARRA VANNO INTESE SECONDO LA SEGUENTE TABELLA:

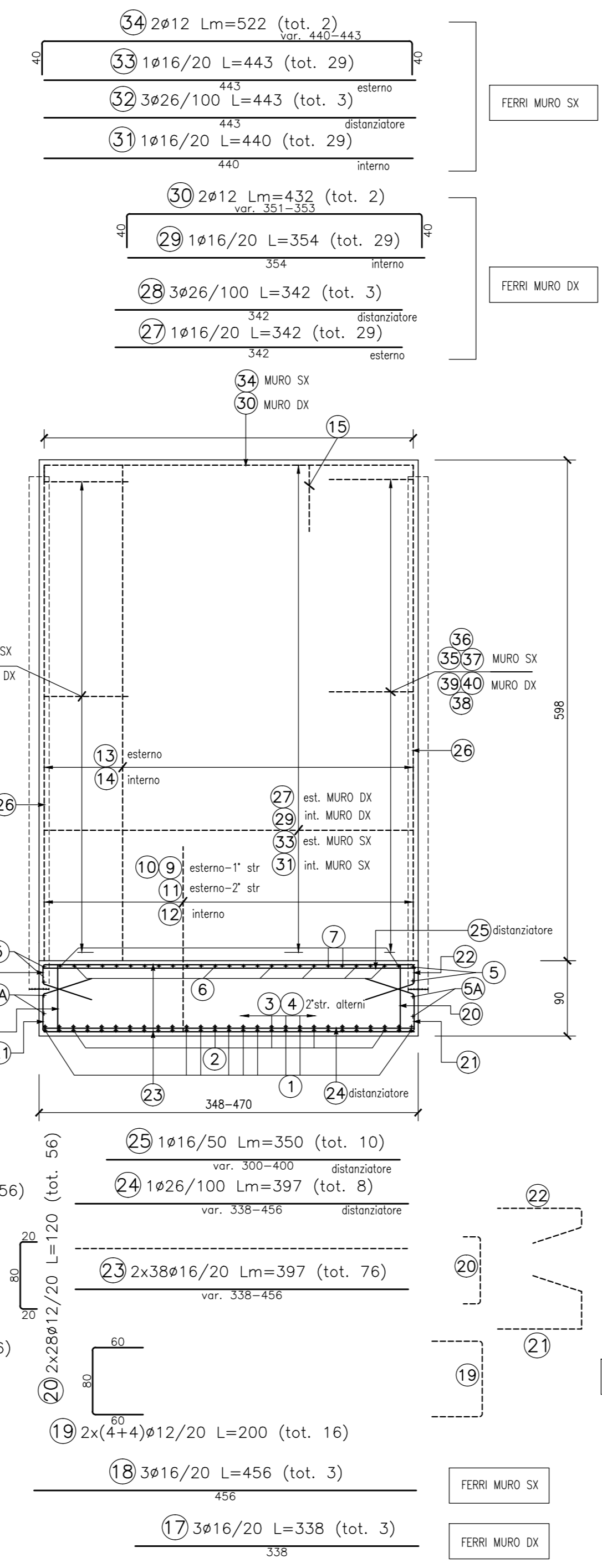


CARATTERISTICHE DEI MATERIALI

- PER LE CARATTERISTICHE DEI MATERIALI FARE RIFERIMENTO ALL'ELABORATO INOR11E24TSL000001

CONCIO 7

SEZIONE LONGITUDINALE "A" scala 1:50



PARTICOLARE WATER-STOP MURO

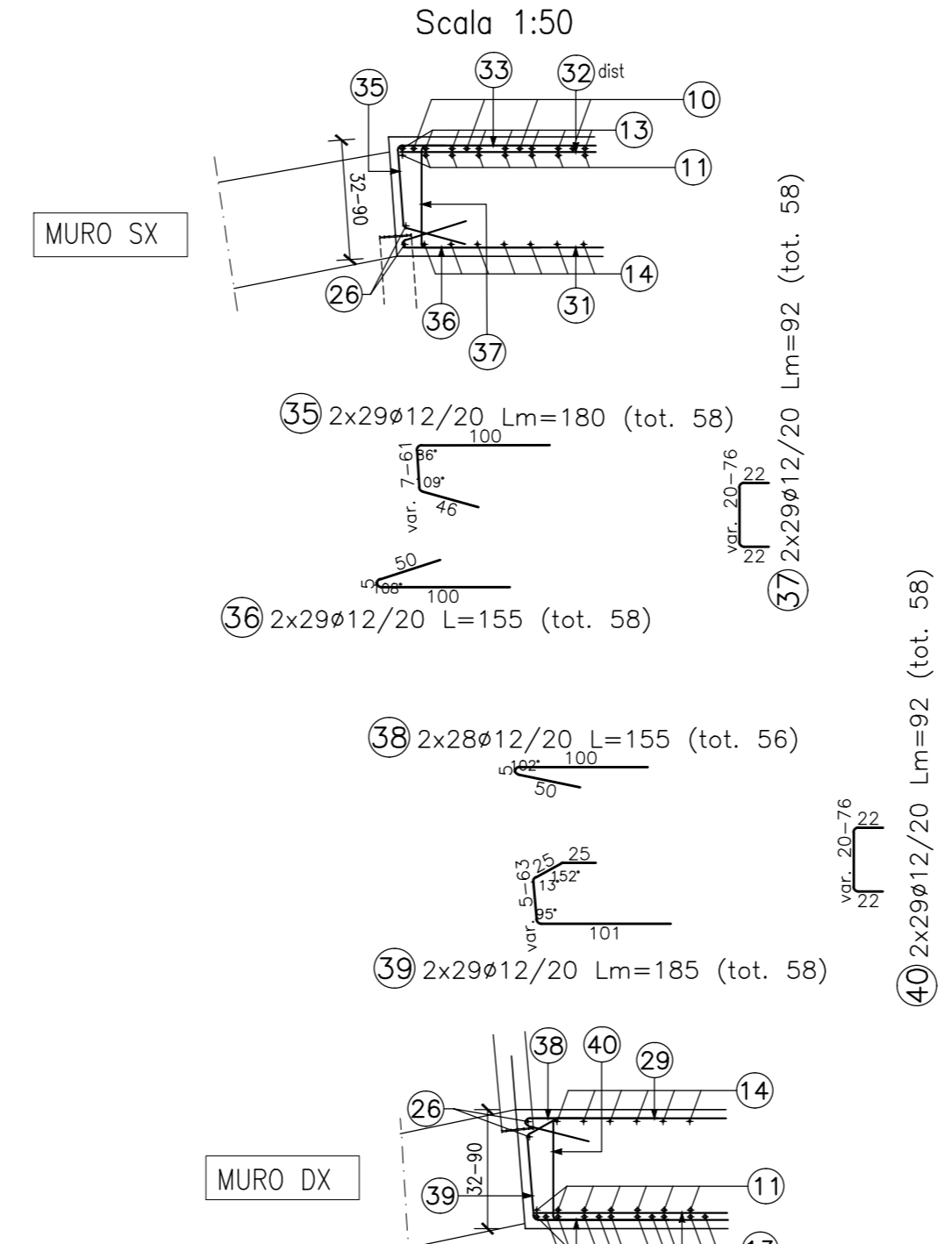
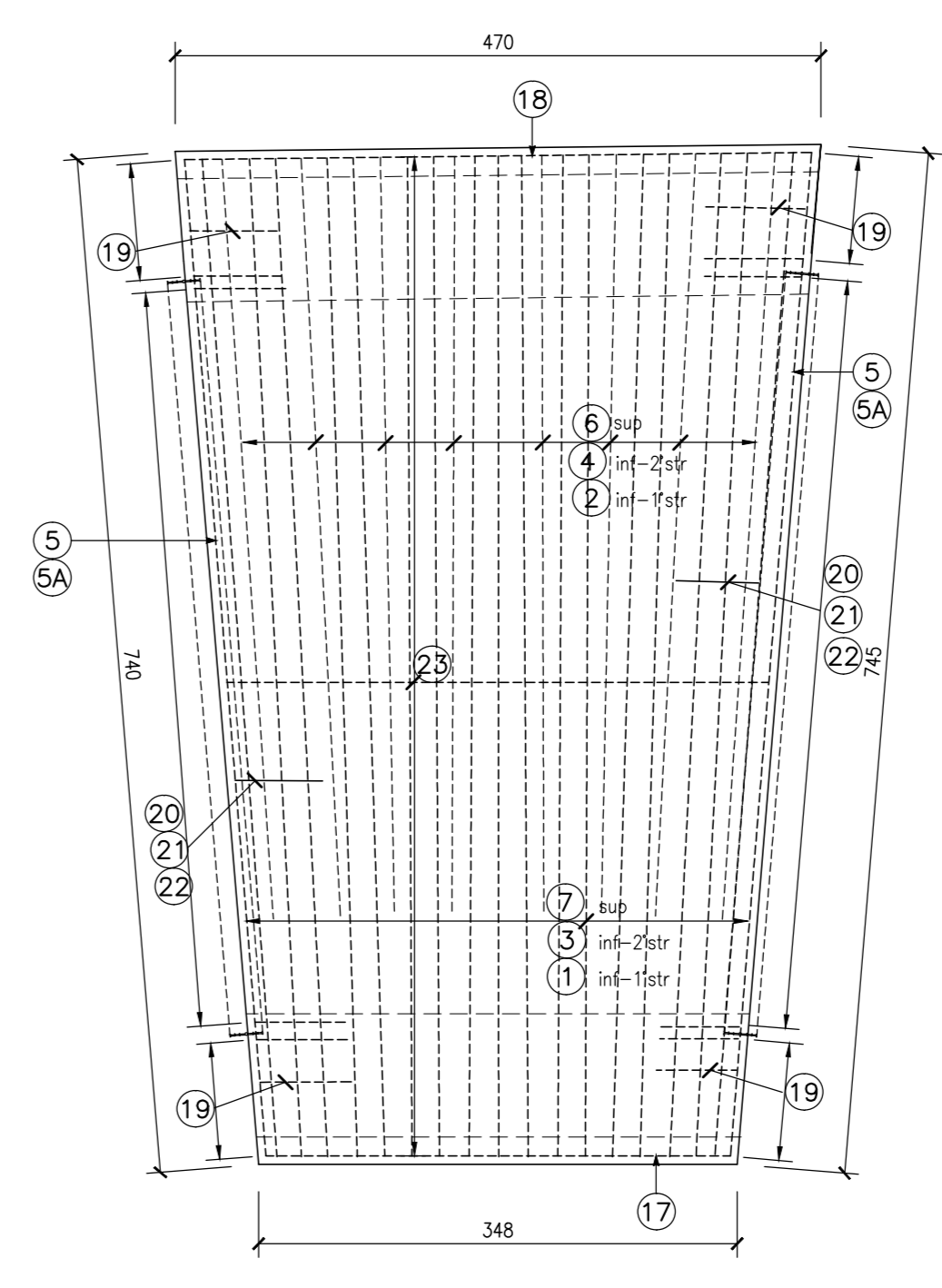


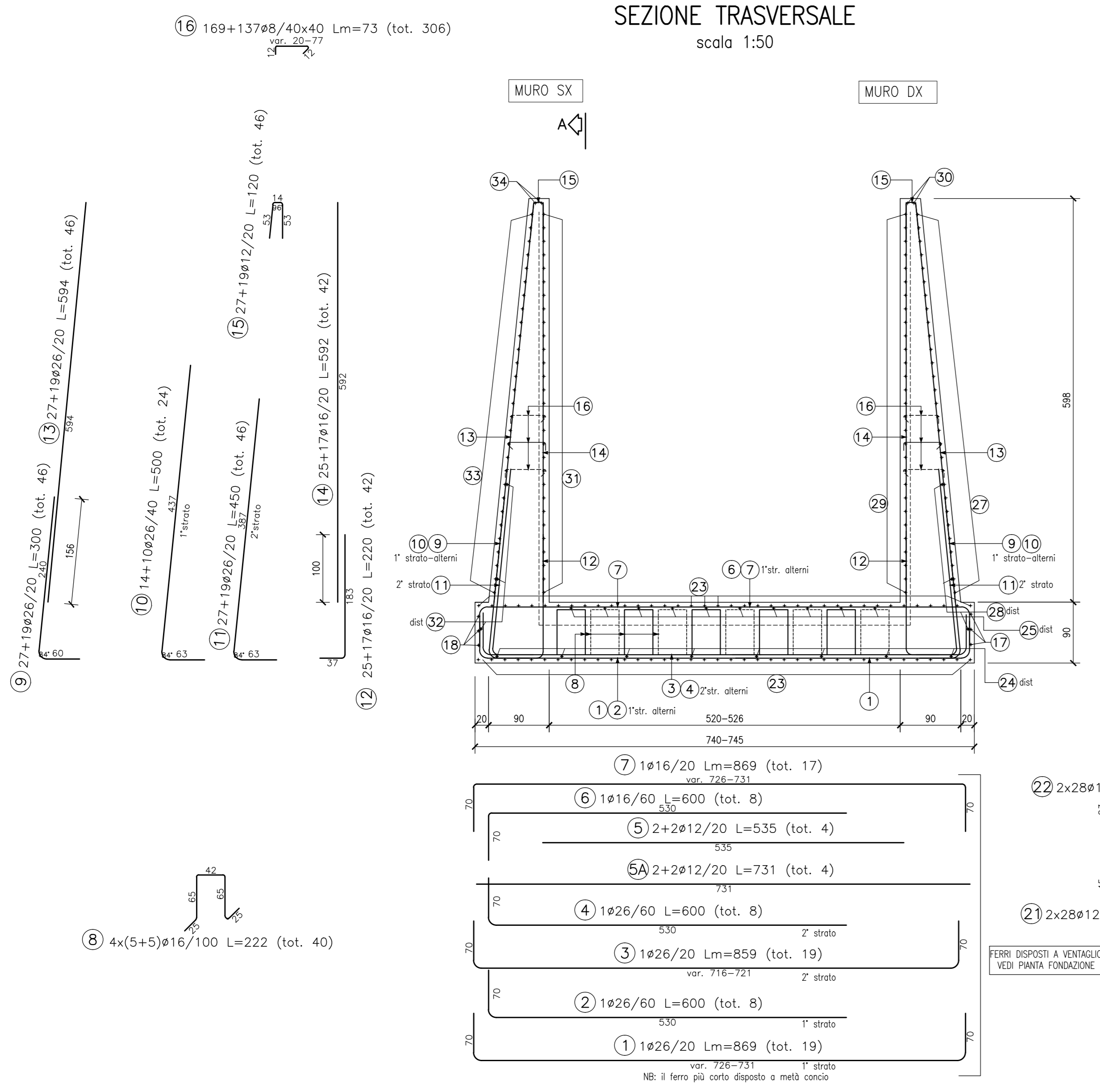
TABELLA DIAMETRI AMMISSIBILI DEI MANDRINI PER LE BARRE PIEGATE

POS. N°	DIAMETRO MINIMO DI PIEGATURA
1, 2, 9, 10	20φ
3, 4, 11	17φ

PIANTA FONDAZIONE scala 1:50

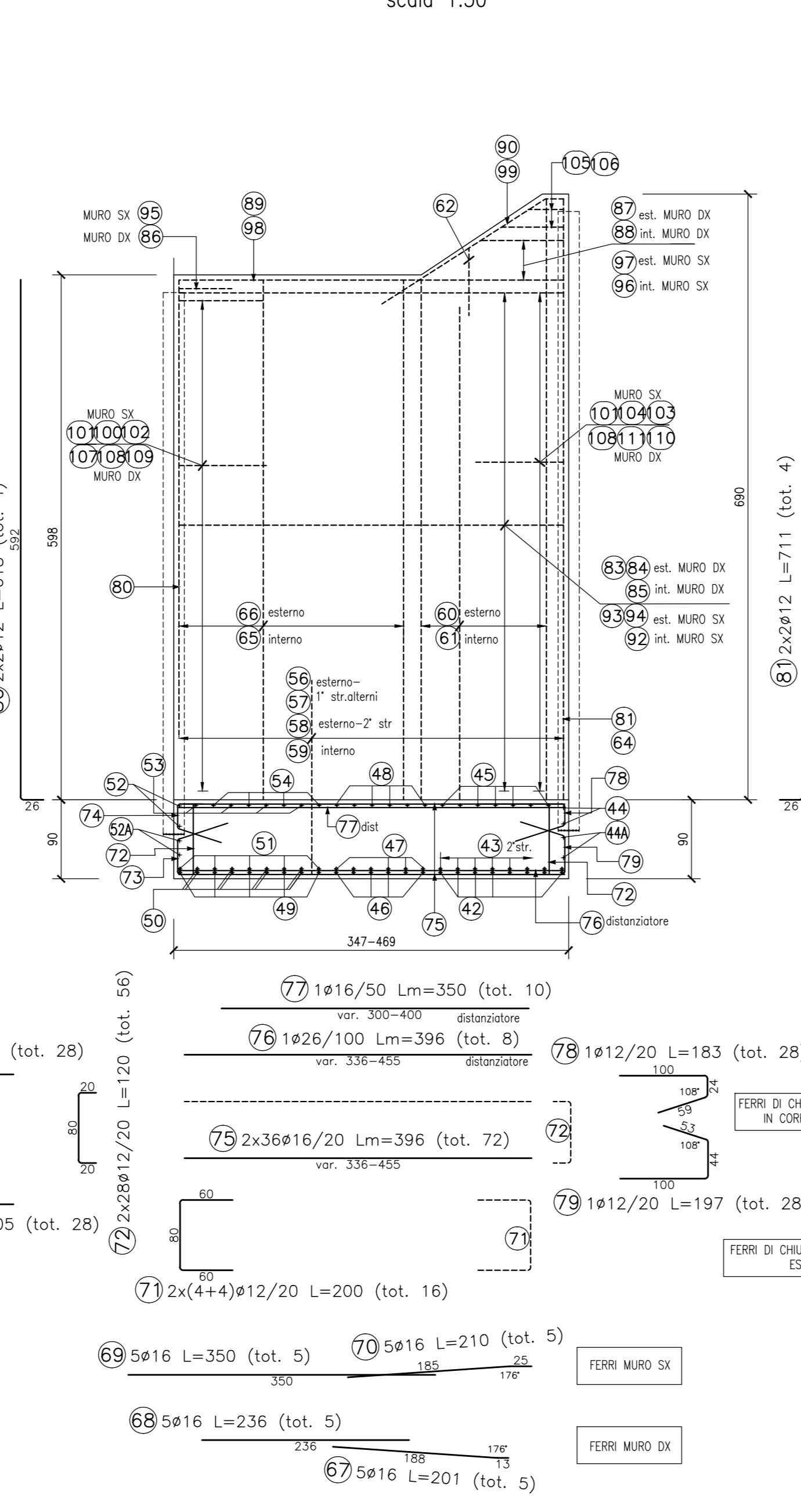


SEZIONE TRASVERSALE scala 1:50



CONCIO 8

SEZIONE LONGITUDINALE scala 1:50



PARTICOLARE WATER-STOP MURO

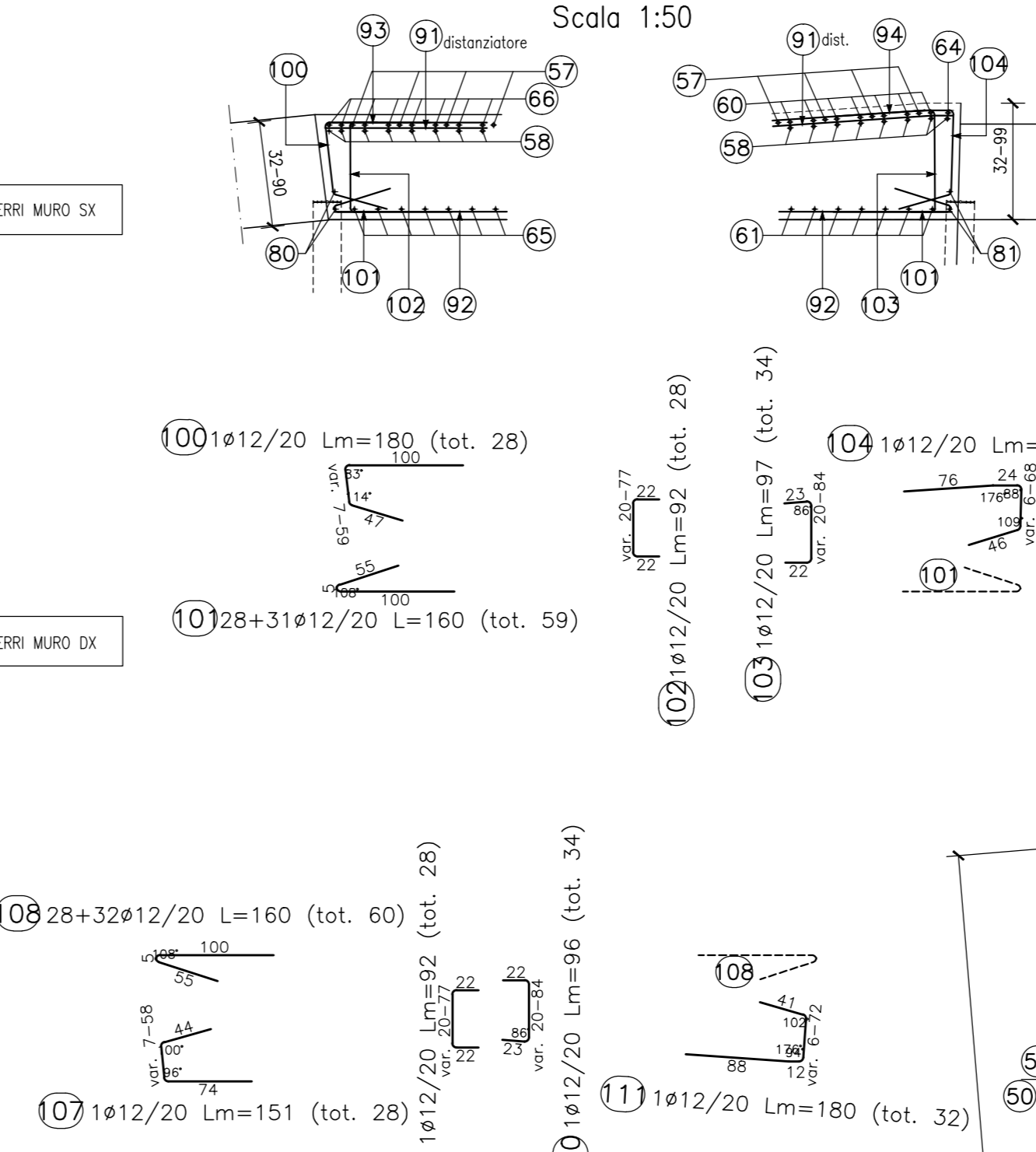
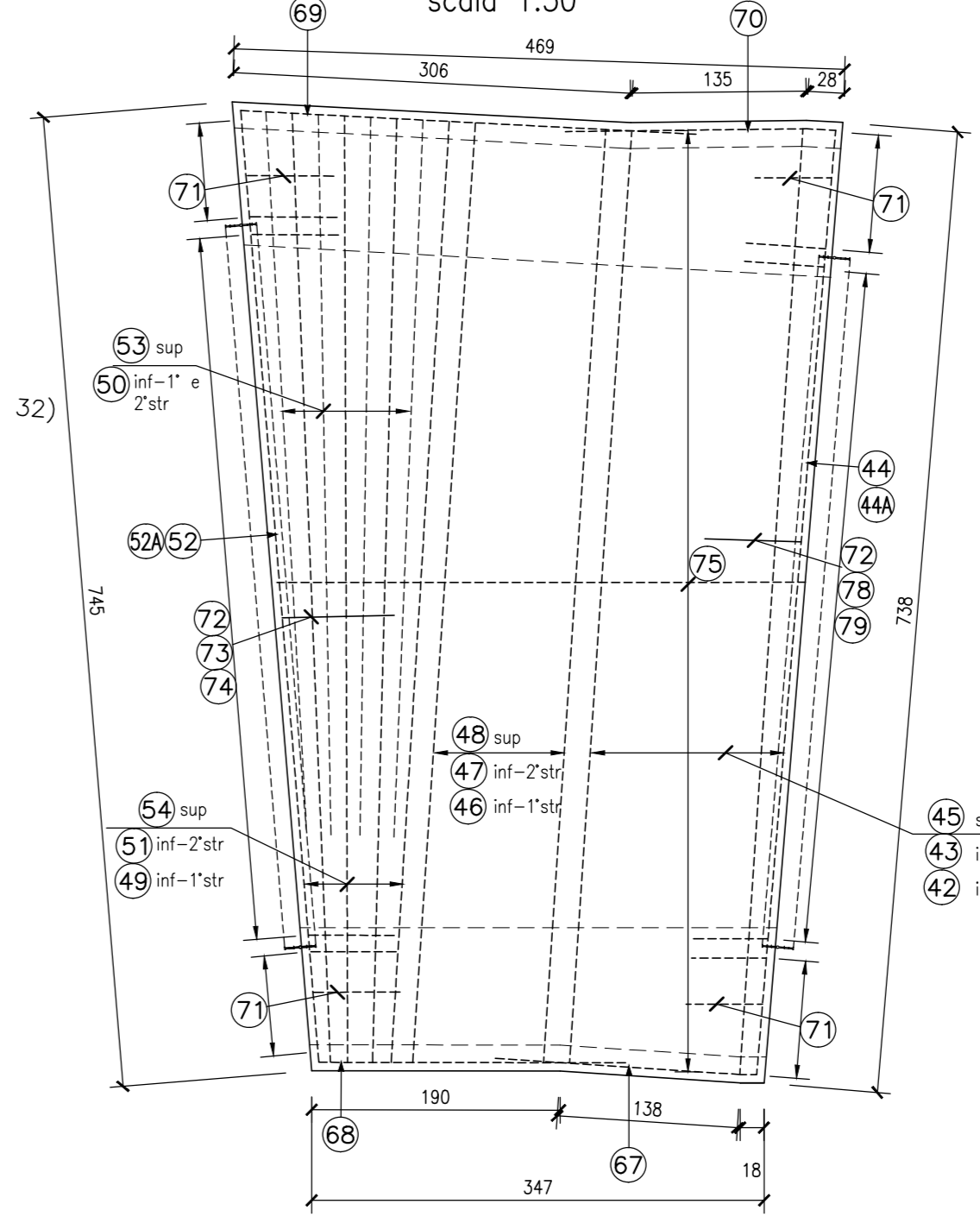


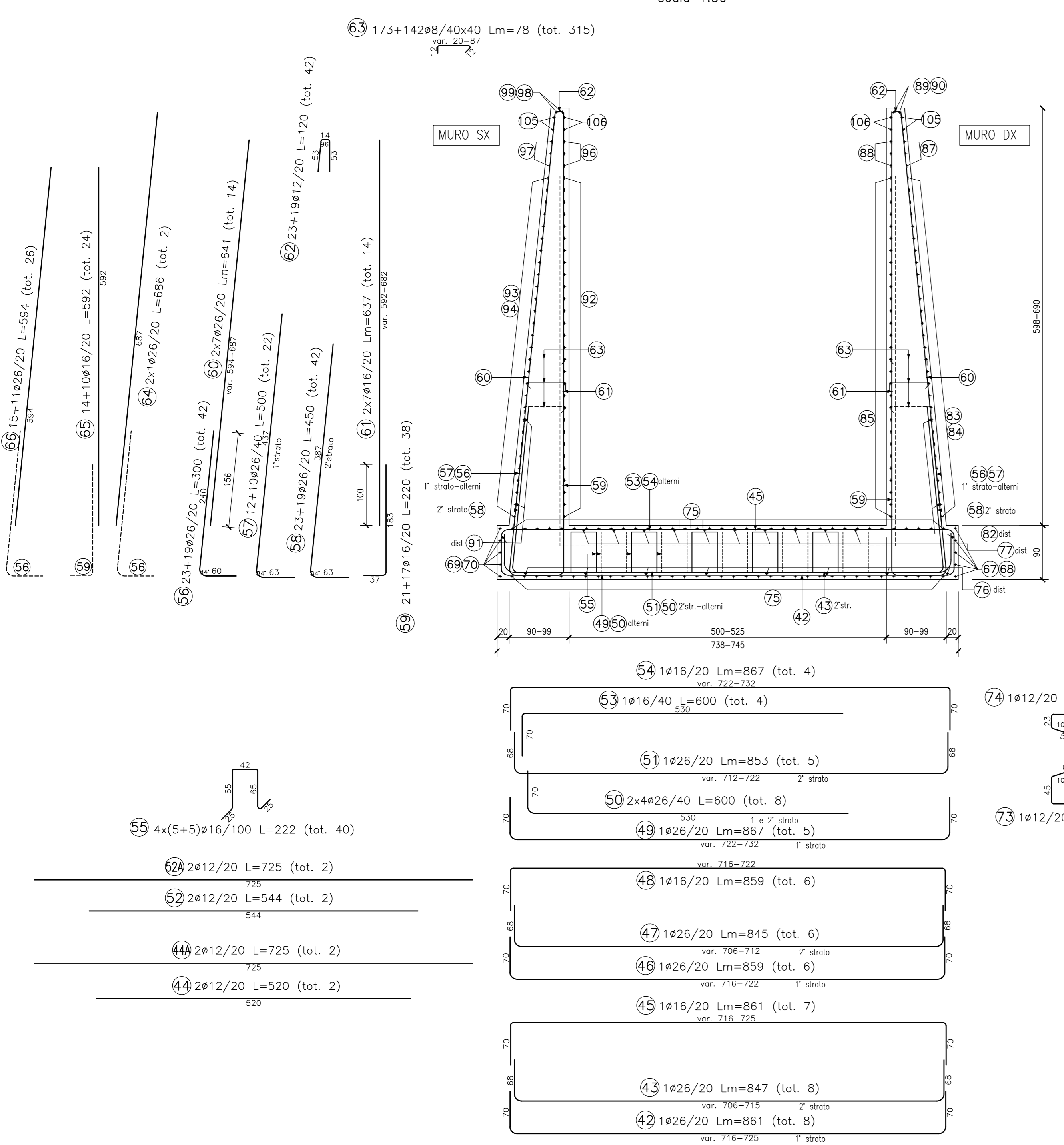
TABELLA DIAMETRI AMMISSIBILI DEI MANDRINI PER LE BARRE PIEGATE

POS. N°	DIAMETRO MINIMO DI PIEGATURA
4, 24, 46, 49, 50, 56, 57	20φ
4, 34, 7, 8, 51	17φ

PIANTA FONDAZIONE scala 1:50



SEZIONE TRASVERSALE scala 1:50



COMMITTENTE: **RFI** **GRUPPO FERROVIARIE ITALIANE** **GRUPPO FERROVIE DELLO STATO**

ALTA Sorveglianza: **ITALFER** **GRUPPO FERROVIE DELLO STATO**

GENERAL CONTRACTOR: **Cepav due**   
 Consorzio ENI per l'Alta Velocità

INFRASTRUTTURE FERROVIARIE STRATEGICHE DEFINITE DALLA LEGGE OBIETTIVO N. 443/01  
 LINEA A.V. I.A.C. TORINO - VENEZIA Tratta MILANO - VERONA  
 Lotto funzionale Brescia-Verona  
 PROGETTO ESECUTIVO  
 SLZ3 - SOTTOPASSO PODERALE PK 110+046,622  
 ARMATURA MURI AD "U" - CONCI 7 - 8

GENERAL CONTRACTOR: **Cepav due**   
 Consorzio ENI per l'Alta Velocità

COMMESSA LOTTO FASE ENTE TIPO DOC. OPERA/DISCIPLINA PROG. REV.   
**INOR 12 E 22 BS L Z 300001** **12 E 22 BS L Z 300001** **SLZ3 CO** **005 A**

PROGETTAZIONE	Aut. Data	Verific. Data	Progetto Data
A EMISSIONE	11/10/19	11/10/19	11/10/19
B			
C			