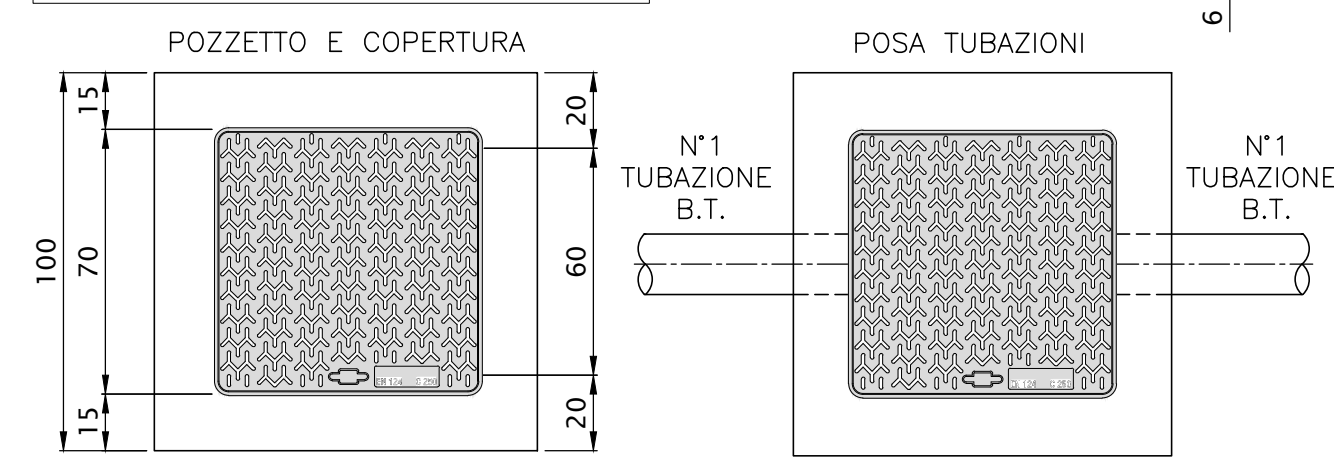


PARTICOLARE POZZETTO PER POLIFORA IMPIANTO

SCALA 1:20

LEGENDA

- 01 CHIUSINO IN GHISA DIM. 60x60cm CLASSE D400 UNI EN124
- 02 CORDOLO DI ANCORAGGIO TELAIO DEL CHIUSINO
- 03 ZANCHE DI FISSAGGIO TELAIO CHIUSINO
- 04 PROLUNGHE POZZETTO IN CLS DIM. 60x60x15cm
- 05 POZZETTO IN CLS DIM. 60x60x75cm
- 06 TUBAZIONI CORRUGATE Ø90
- 07 SIGILLATURA TUBAZIONI IN CLS

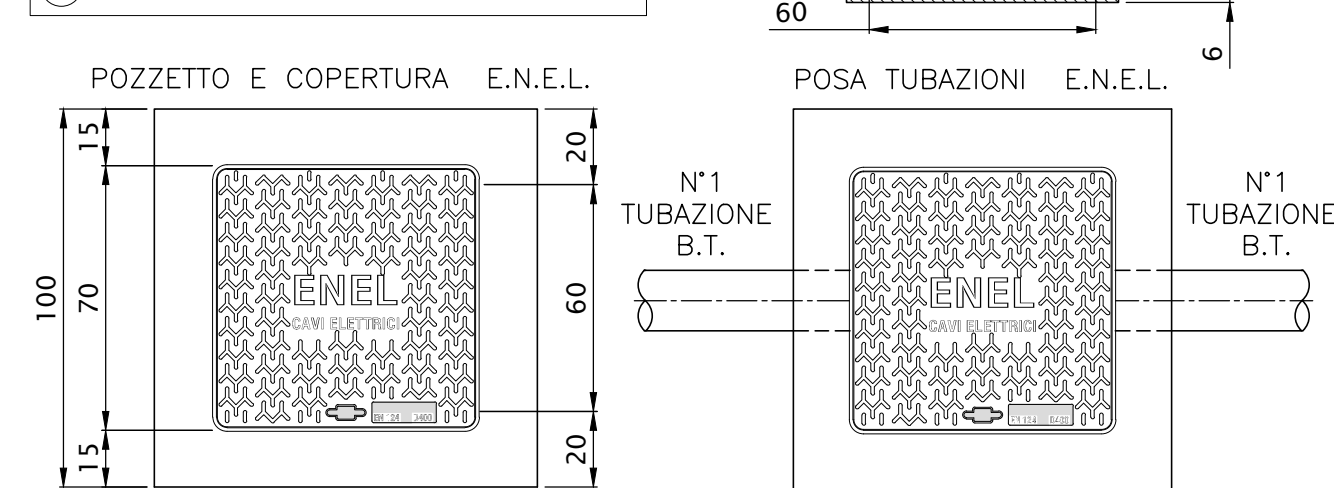


PARTICOLARE POZZETTO E.N.E.L. SU STRADA ACCESSO VASCA

SCALA 1:20

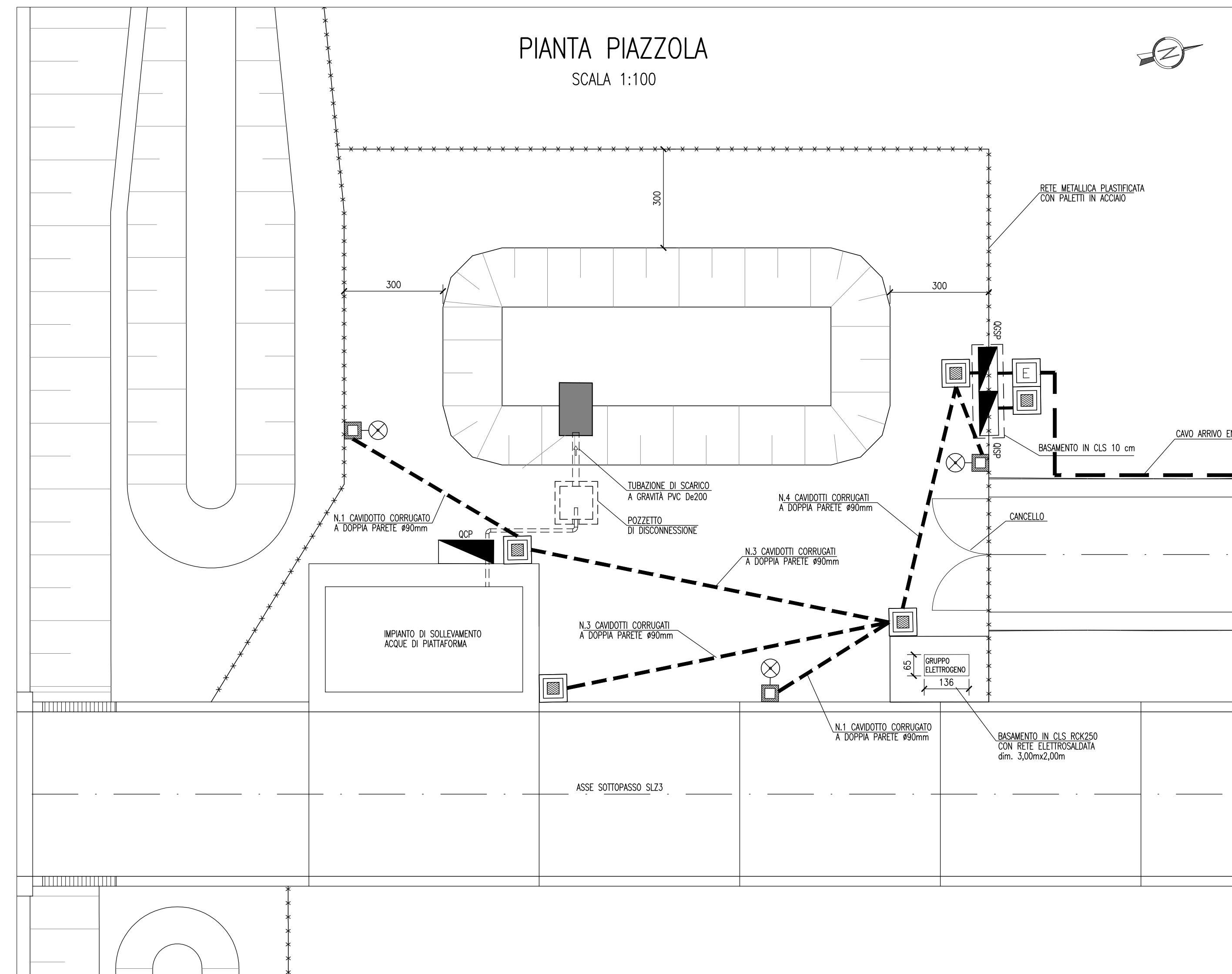
LEGENDA

- 01 CHIUSINO IN GHISA SFEROIDALE
- 02 CORDOLO DI ANCORAGGIO TELAIO DEL CHIUSINO
- 03 ZANCHE DI FISSAGGIO TELAIO CHIUSINO
- 04 PROLUNGHE POZZETTO IN CLS DIM. 60x60x15cm
- 05 POZZETTO IN CLS DIM. 60x60x75cm
- 06 TUBAZIONI CORRUGATE Ø90
- 07 SIGILLATURA TUBAZIONI IN CLS



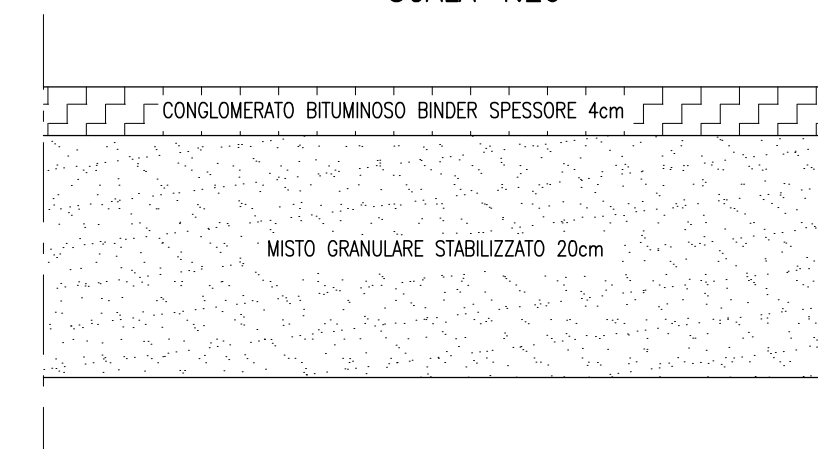
PIANTA PIAZZOLA

SCALA 1:100



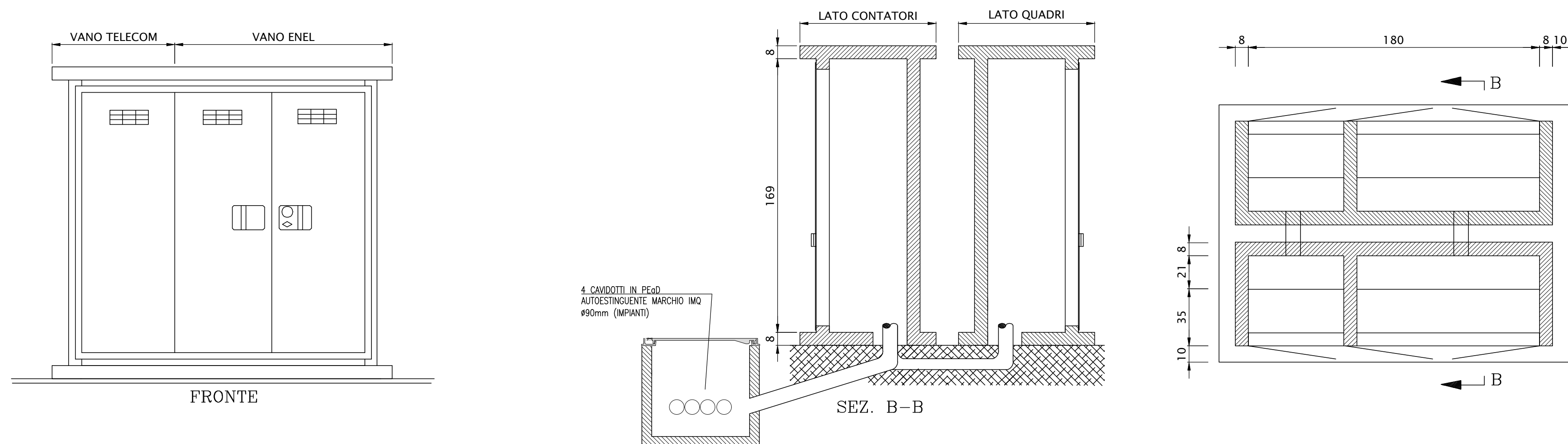
PARTICOLARE PAVIMENTAZIONE PIAZZALE

SCALA 1:20



PARTICOLARE CABINA ARRIVO B.T.

SCALA 1:20



DESEGNI DI RIFERIMENTO

DESCRIZIONE	CODICE
- SLZ3 - RELAZIONE TECNICA GENERALE	INOR12EE2R0SLZ300001
- SLZ3 - PLANIMETRIA DI PROGETTO	INOR12EE2P0SLZ300001
- SLZ3 - PLANIMETRIA DI TRACCIAMENTO	INOR12EE2P0SLZ300002
- SLZ3 - PLANIMETRIA SEGNALETICA E BARRIERE DI SICUREZZA	INOR12EE2P0SLZ300003
- SLZ3 - PROFILO LONGITUDINALE	INOR12EE2P0SLZ300004
- SLZ3 - PLANIMETRIA DI DRENAGGIO ACQUE DI PIATTAFORMA	INOR12EE2P0SLZ300005
- SLZ3 - RELAZIONE IDRAULICA	INOR12EE2R0SLZ300001
- SLZ3 - SEZIONI TIPO	INOR12EE2W0SLZ300001
- SLZ3 - SEZIONI TRASVERSALI - TAV. 1	INOR12EE2W0SLZ300002
- SLZ3 - SEZIONI TRASVERSALI - TAV. 2	INOR12EE2W0SLZ300003
- SLZ3 - SEZIONI TRASVERSALI - TAV. 3	INOR12EE2W0SLZ300004
- SLZ3 - SEZIONI TRASVERSALI - TAV. 4	INOR12EE2W0SLZ300005
- SLZ3 - SEZIONI TRASVERSALI - TAV. 5	INOR12EE2W0SLZ300006
- SLZ3 - CARPENTERIA - PIANTE TRACCIAMENTO	INOR12EE2C0SLZ300001
- SLZ3 - CARPENTERIA - SEZIONI LONGITUDINALI SUI CIGLI	INOR12EE2C0SLZ300002
- SLZ3 - CARPENTERIA - PIANTE E SEZIONE LONGITUDINALE IN ASSE - TAV. 1	INOR12EE2C0SLZ300003
- SLZ3 - CARPENTERIA - PIANTE E SEZIONE LONGITUDINALE IN ASSE - TAV. 2	INOR12EE2C0SLZ300004
- SLZ3 - CARPENTERIA - PIANTE E SEZIONE LONGITUDINALE IN ASSE - TAV. 3	INOR12EE2C0SLZ300005
- SLZ3 - CARPENTERIA - SEZIONI TRASVERSALI - TAV. 1	INOR12EE2C0SLZ300006
- SLZ3 - CARPENTERIA - SEZIONI TRASVERSALI - TAV. 2	INOR12EE2C0SLZ300007
- SLZ3 - CARPENTERIA - SEZIONI TRASVERSALI - TAV. 3	INOR12EE2C0SLZ300008
- SLZ3 - CARPENTERIA - SEZIONI TRASVERSALI - TAV. 4	INOR12EE2C0SLZ300009
- SLZ3 - CARPENTERIA - SEZIONI TRASVERSALI - TAV. 5	INOR12EE2C0SLZ300010
- SLZ3 - CARPENTERIA - VASCA DI SOLLEVAMENTO ACQUE	INOR12EE2V0SLZ300001
- SLZ3 - CARPENTERIA - PARTICOLARE GIUNTI	INOR12EE2G0SLZ300001
- SLZ3 - CARPENTERIA - PIANTE MONTANTI PARAPETI E BARRIERE ANTIRUMORE SOTTOVA	INOR12EE2M0SLZ300001
- SLZ3 - PARTICOLARI COSTRUTTIVI BOTOLE DI CHIUSURA	INOR12EE2B0SLZ300001
- SLZ3 - PIANTE PUNTI LUCE, CAVIDOTTI E IMPIANTO SEMAFORICO	INOR12EE2P0SLZ300001
- SLZ3 - PARTICOLARI IMPIANTO DI SOLLEVAMENTO ACQUE	INOR12EE2S0SLZ300001
- SLZ3 - RELAZIONE DIMENSIONAMENTO DELLE LINEE E DELLE APPARECCHIATURE ELETTRICHE	INOR12EE2R0SLZ300001
- SLZ3 - SCHEMA UNIFILARE QUADRO GENERALE UTENZE	INOR12EE2U0SLZ300001
- SLZ3 - SCHEMA UNIFILARE QUADRO COMANDO GRUPPO POMPE	INOR12EE2C0SLZ300001
- SLZ3 - SCHEMA UNIFILARE QUADRO ILLUMINAZIONE	INOR12EE2L0SLZ300001

LEGENDA

- POZZETTO PREFABBRICATO IN CLS DIM. 600x600x750mm SPESSORE 50mm, COMPLETO DI CHIUSINO CARRABILE IN GHISA
- POZZETTO ENEL PREFABBRICATO IN CLS DIM. 600x600x750mm SPESSORE 50mm, COMPLETO DI CHIUSINO CARRABILE IN GHISA
- CAVIDOTTO CORRUGATO A DOPPIA PARETE Ø90mm
- CORPO ILLUMINANTE A PALO H.f.t.=5m IP66 CON N°1 CORPO ILLUMINANTE PER LAMPADA A LED DA 30.5W
- POSIZIONE QUADRO GENERALE UTENZE
- POSIZIONE QUADRO COMANDO GRUPPO POMPE
- POSIZIONE QUADRO ILLUMINAZIONE SOTTOPASSO

COMMITTENTE:



ALTA SORVEGLIANZA:



GENERAL CONTRACTOR:



INFRASTRUTTURE FERROVIARIE STRATEGICHE DEFINITE DALLA LEGGE OBIETTIVO N. 443/01

LINEA A.V. I.A.C. TORINO - VENEZIA Tratta MILANO - VERONA
Lotto funzionale Brescia-Verona
PROGETTO ESECUTIVO

SLZ3 - SOTTOPASSO PODERALE PK 110+046,622

PIANTA PIAZZOLA IMPIANTI

GENERAL CONTRACTOR	Direttore Lavori		SCALA:	VARIE			
Consortio Cepav due		Data:					
COMMESSA	LOTTO	FASE	ENTE	TIPO DOC.	OPERA/DISCIPLINA	PROGR.	REV.
INOR	12	E	E2	PZ	SLZ309	002	A
PROGETTAZIONE							
Rev.	Descrizione	Redatto	Data	Verificato	Data	Progettista	Data
A	EMISSIONE	Mauro	11/10/19	Aiello	11/10/19	Liani	11/10/19
B							
C							
CIG: 751447334A File: INOR12EE2PZSLZ309002A_10.dwg							
Progetto cofinanziato dalla Unione Europea							
CUP: F81H9100000008							

Scala di plot: 1: