SCHEMA CAMPO DI CONTROVENTO
SCALA 1:50

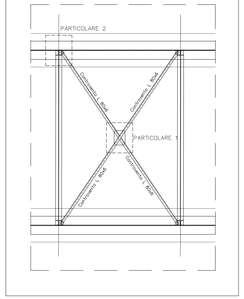

N.B.:
CONTROVENTI PROVVISORI PER IL VARO A SPINTA DELL'IMPALCATO. PREVEDERE LA RIMOZIONE DEGLI STESSI AL COMPLETAMENTO DELL'OPERAZIONE.

SEZIONE TRASVERSALE
SCALA 1:50

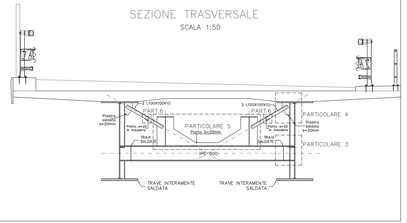

PARTICOLARI COSTRUTTIVI
SCALA 1:10

PARTICOLARE 1

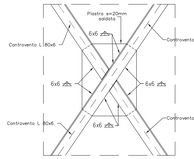

PARTICOLARE 2

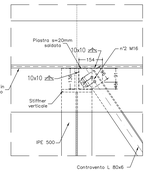

PARTICOLARE 6

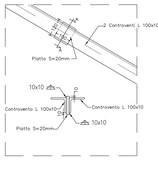

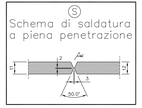

PARTICOLARE 5

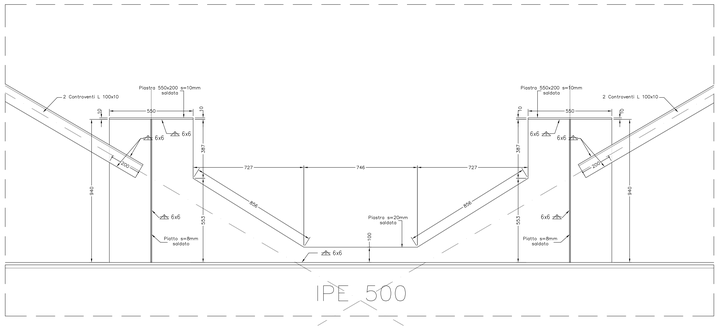

PARTICOLARE 3 – 4
valido per traversi N° 1–10–22–31

S = SALDATURA A COMPLETA PENETRAZIONE

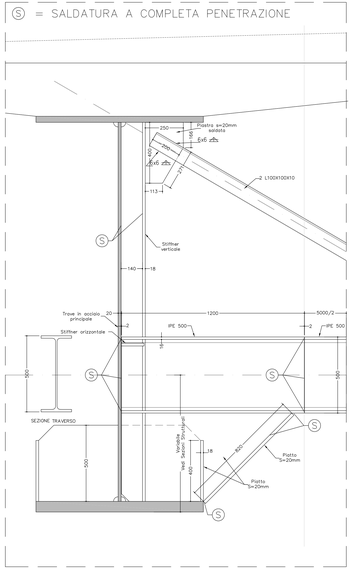

PARTICOLARE 3 – 4

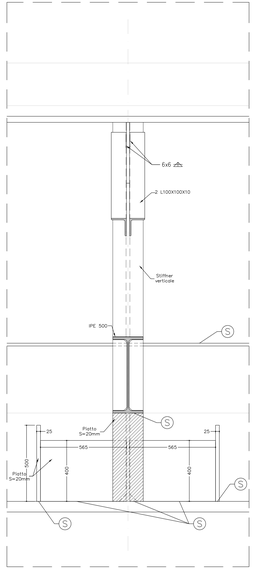

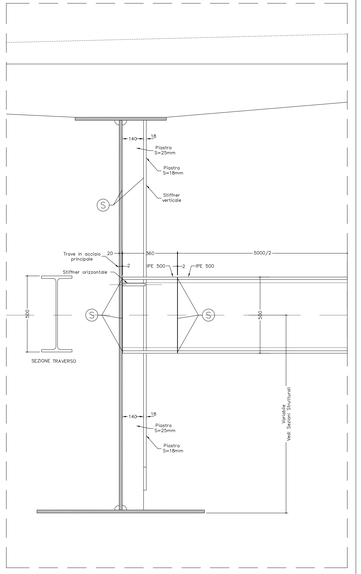

CARPENTERIA METALLICA

Carpenteria Strutturale	Classe di resistenza secondo UNI EN 10025-2	Classe di esecuzione secondo UNI EN 1090-2	Classe di tenacità secondo UNI EN 1993-1-10	Classe di tolleranza secondo UNI EN 1090-2
SOLETTA	C32/40	XC4	4,0	G4
CORDOLI E MARCIAPIEDI	C32/40	XF2	4,0	G4

TRAVI PRINCIPALI E TRAVERSI
Acciaio con caratteristiche meccaniche pari a S355 TPQ CERTEN
- Le lamiere dei piatti da impiegare saranno a spessore con certificato di controllo ultrasuoni
- Saranno vietati, if caso e a a quo senza collegati dei tori principali con giunzioni a bullone

CONNETTORI A PIOLO
saldati a tirio pioli a bagnetto tipo

Acciaio con caratteristiche meccaniche pari a S355 TPQ CERTEN

PIOLI
Tipo "nelson" K22
Acciaio S235J2G3+C450 con resistenza fyk=350 Mpa (secondo UNI EN 10025-2)
h = 20 cm pari sotto d a sezione 20 cm

BULLONI AD ALTA RESISTENZA
Bulloni secondo UNI 5712 (ex) secondo UNI EN 14399-3 (ex) UNI 5713
Dadi classe 10 secondo UNI 5713
Rondelle classe 100 HV secondo UNI 5714
- Bulloni ad alta resistenza secondo UNI EN 14399-3 (ex) UNI 5712 e UNI 5713 (ex) classe 10.9