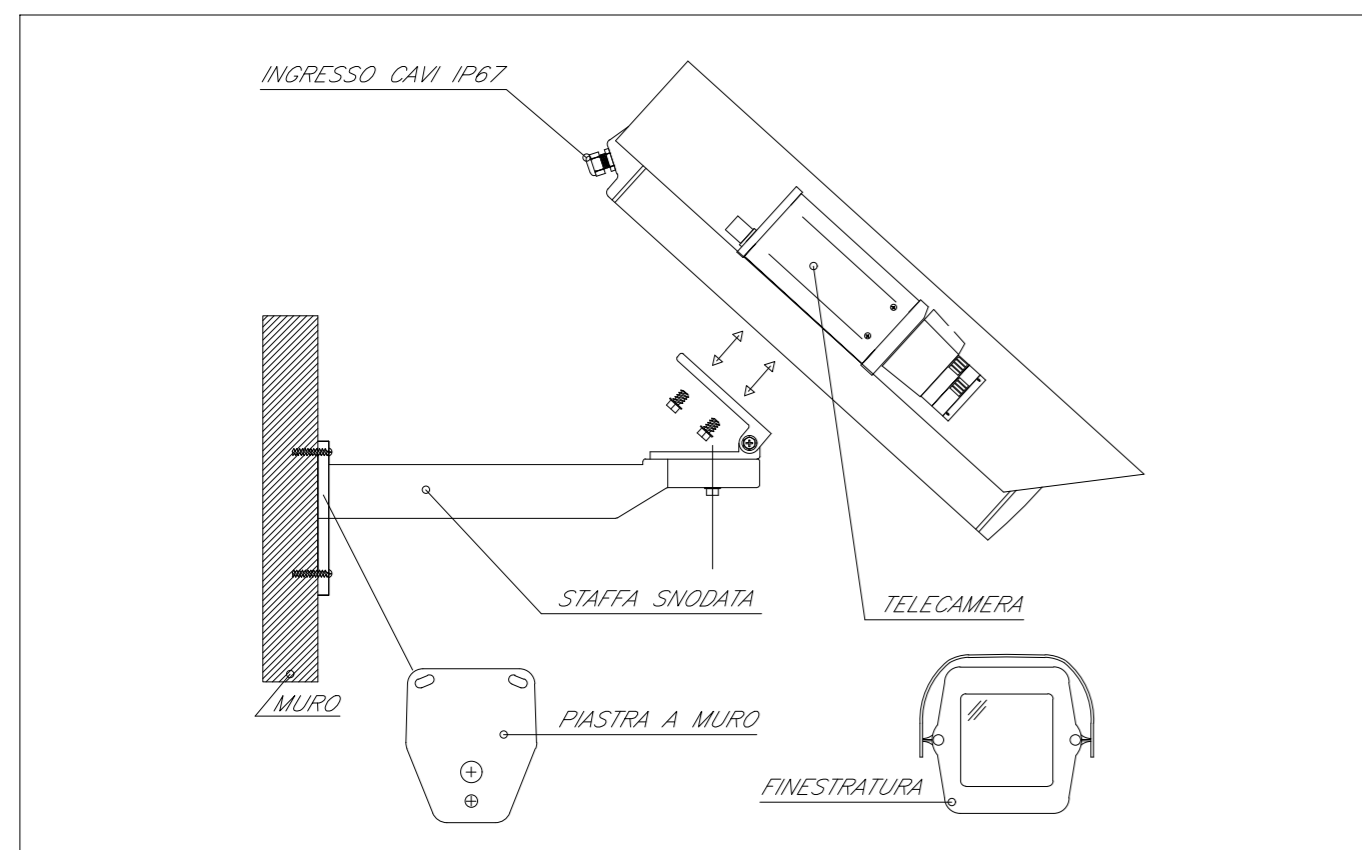
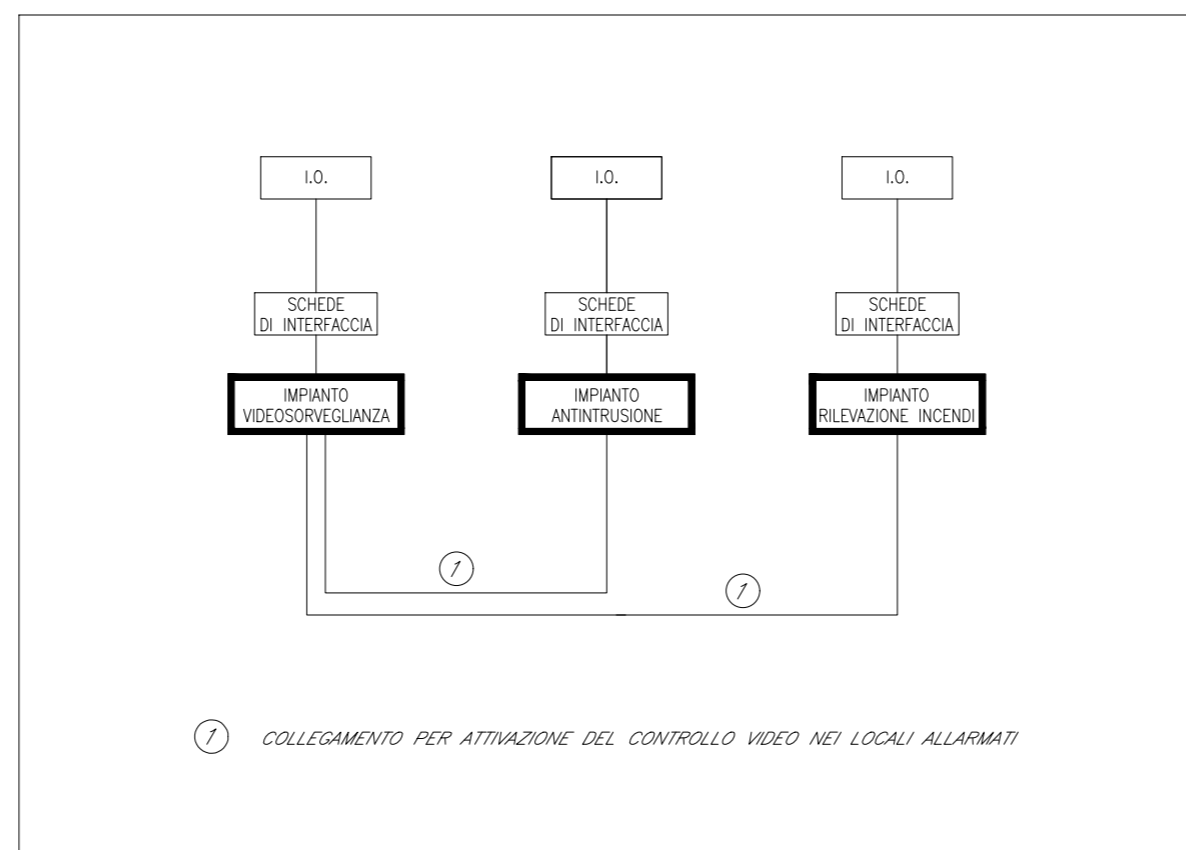


3
 INSTALLAZIONE TIPO DI TELECAMERA IN CUSTODIA DA ESTERNO CON PROTEZIONE ANTIVANDALO



2
 COORDINAMENTO LOCALE DEGLI IMPIANTI



1
 LEGENDA

Elemento	Descrizione
	Switch per alimentazione e segnale telecamere - Tecnologia PoE
	Telecamera fissa installata a parete con protezione antivandalo

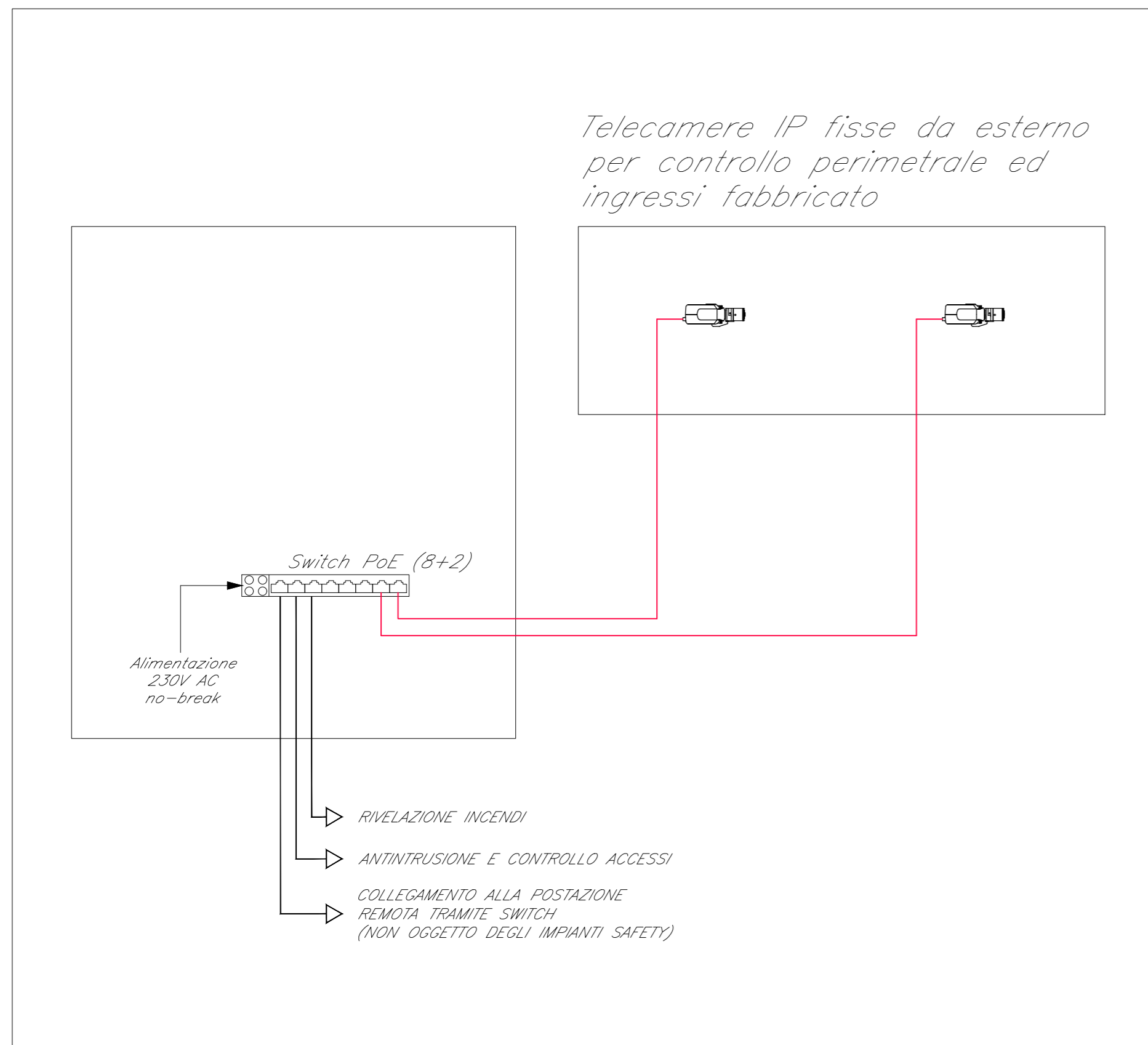
TABELLA CAVI

Elemento	Designazione	Formazione	Tipologia	Servizio
	-	AWG 4x(2x24)	FTP Cat.6a-Sch.	Alimentazione e Segnale

NOTE

1. L'impianto TVCC si interfaccerà con l'impianto di Rilevazione Incendi e Antintrusione/Controllo Accessi mediante modulo di comando o in alternativa mediante il sistema di supervisione.

B
 SCHEMA TIPOLOGICO IMPIANTO TVCC



COMMITTENTE:

PROGETTAZIONE:

DIREZIONE TECNICA
UO IMPIANTI INDUSTRIALI E TECNOLOGICI

PROGETTO DEFINITIVO

VELOCIZZAZIONE DELLA LINEA ROMA - PESCARA
RADDOPPIO FERROVIARIO TRATTA PESCARA PORTA NUOVA - CHIETI

TIPOLOGICO LOCALE GRUPPO DI SOLLEVAMENTO ACQUE

Impianto TVCC
 Schema funzionale e tipologici di installazione

SCALA :

COMMESSA	LOTTO	FASE	ENTE	TIPO DOC.	OPERA/DISCIPLINA	PROGR.	REV.
IA4S	00	D	17	DX	AN0602	001	A

Revis.	Descrizione	Redatto	Data	Verificato	Data	Approvato	Data	Autorizzato	Data
A	Emissione Esecutiva	E. Zazzera	Marzo 2019	C. Mancone	Marzo 2019	T. Paoletti	Marzo 2019	A. Falaschi	Marzo 2019