

DIAGRAMMA DI VISUALE LIBERA PER IL RAMO1 (R09)

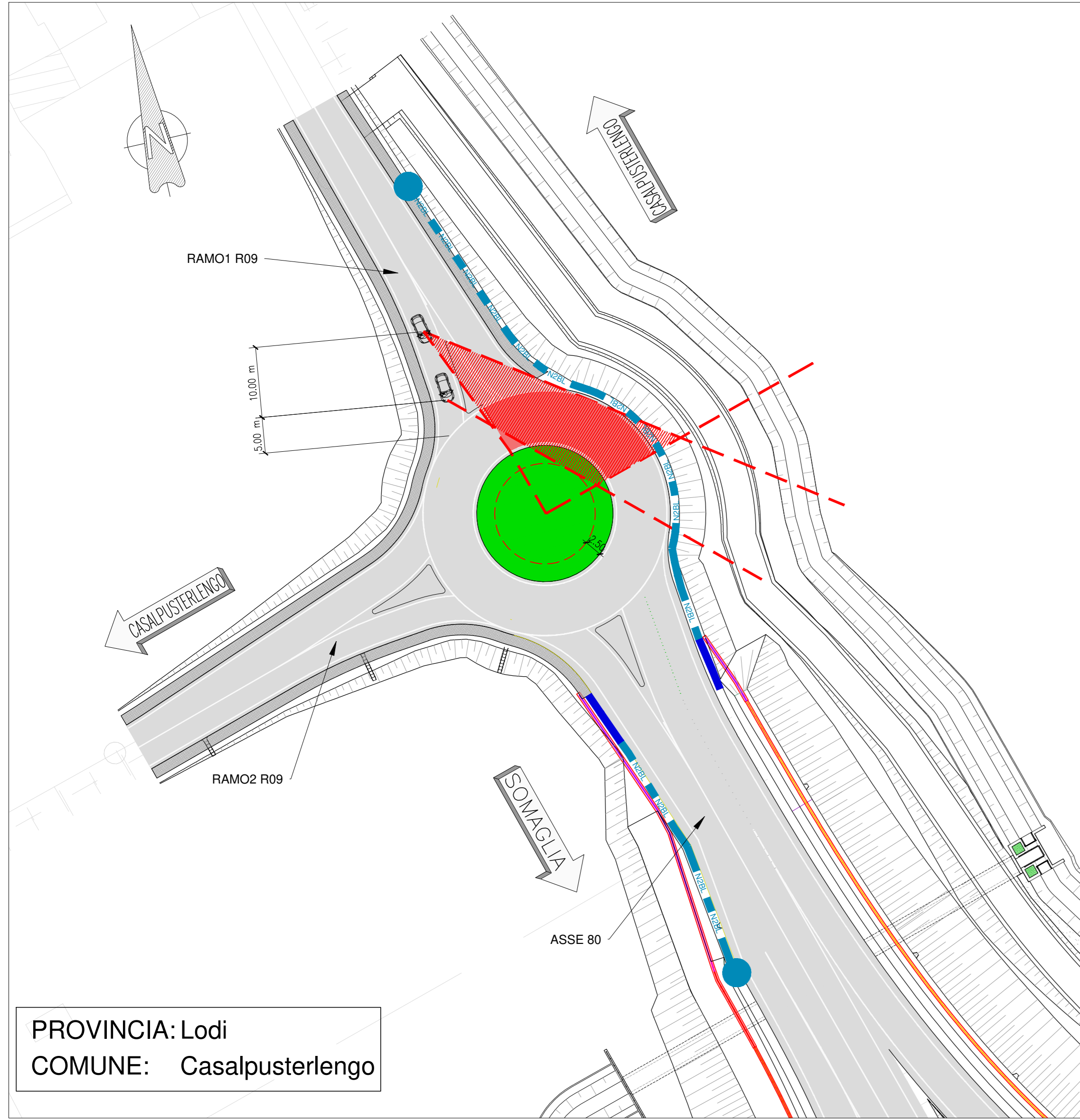


DIAGRAMMA DI VISUALE LIBERA PER L'ASSE 80 (R09)

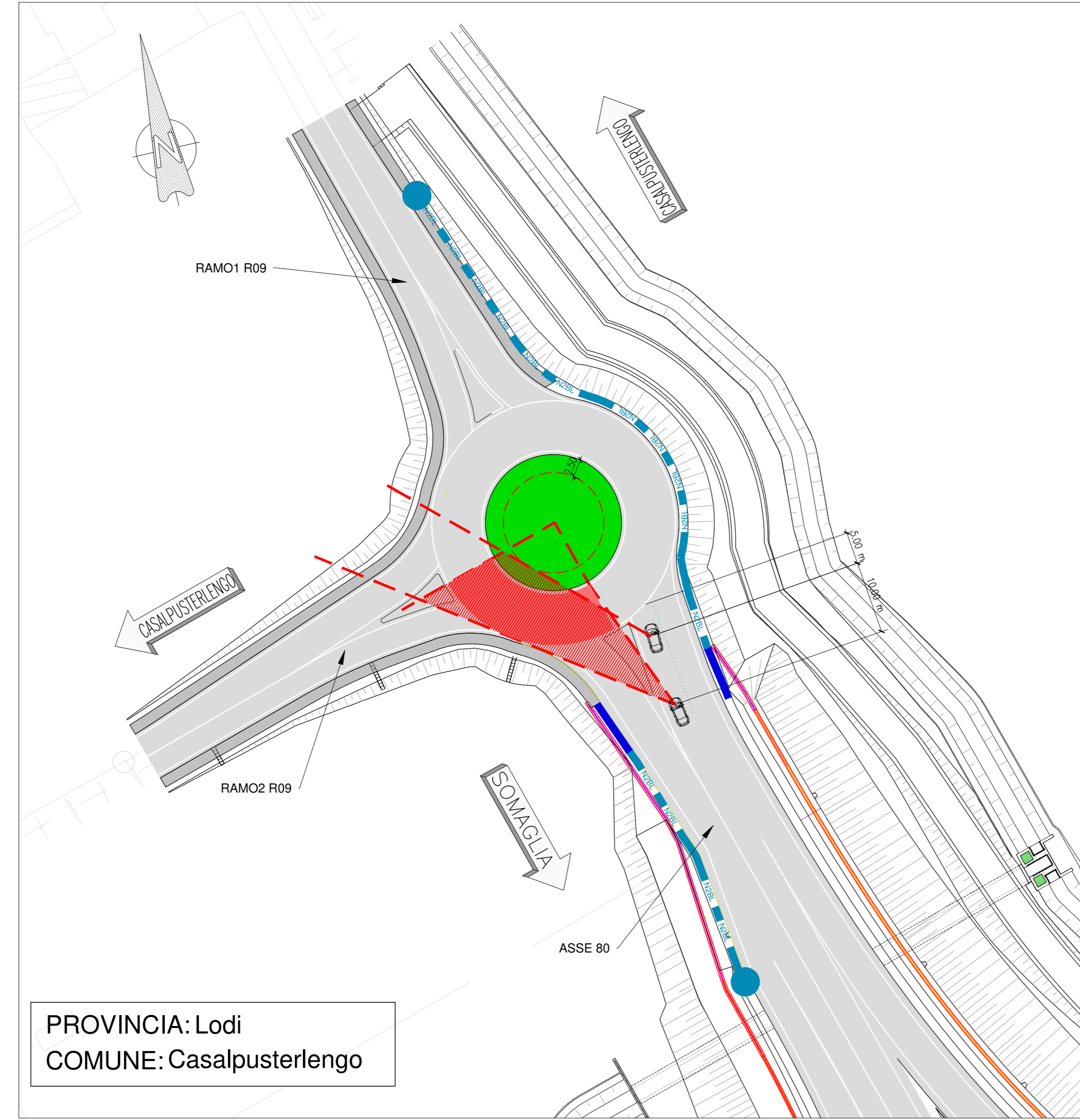
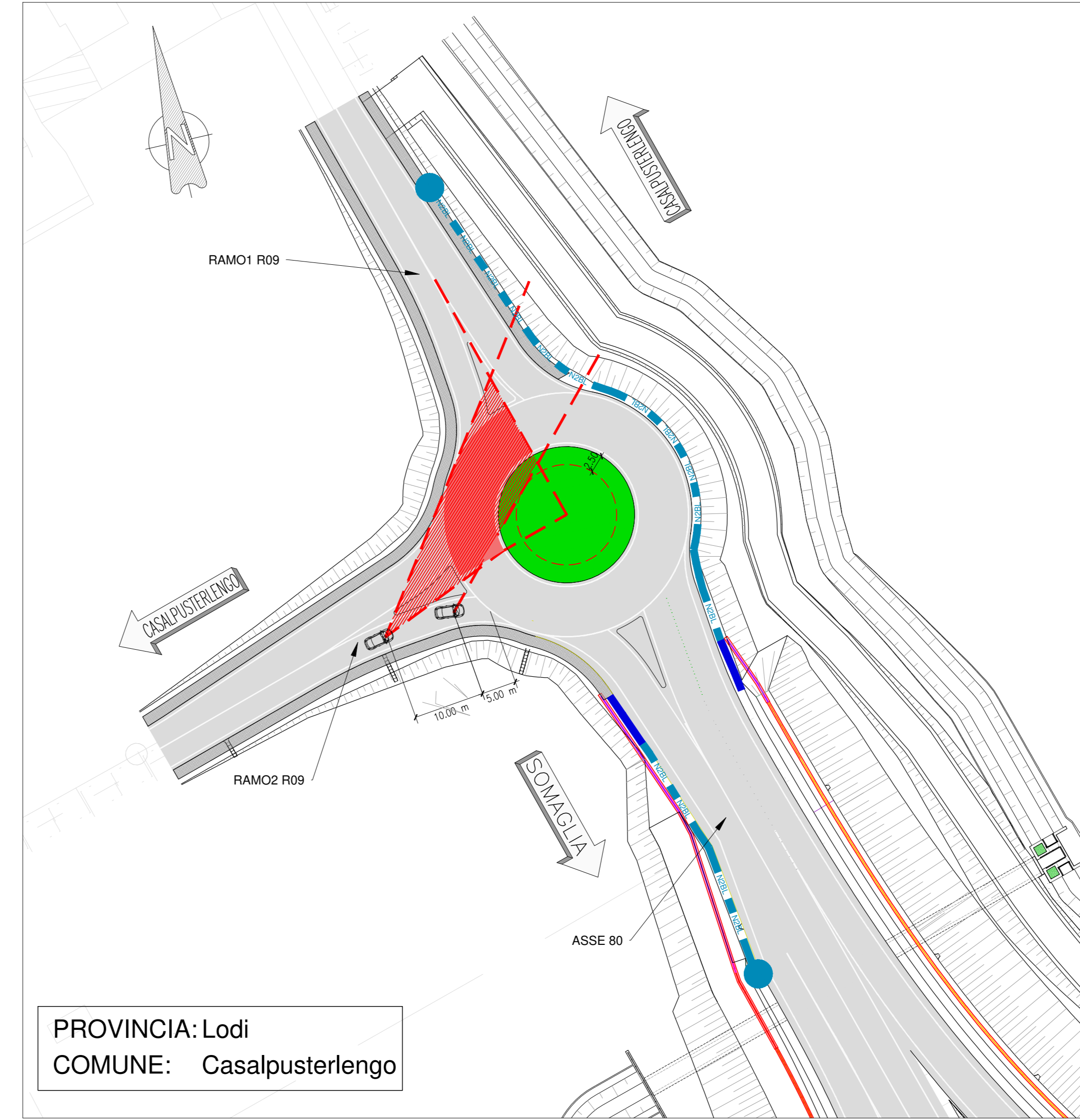
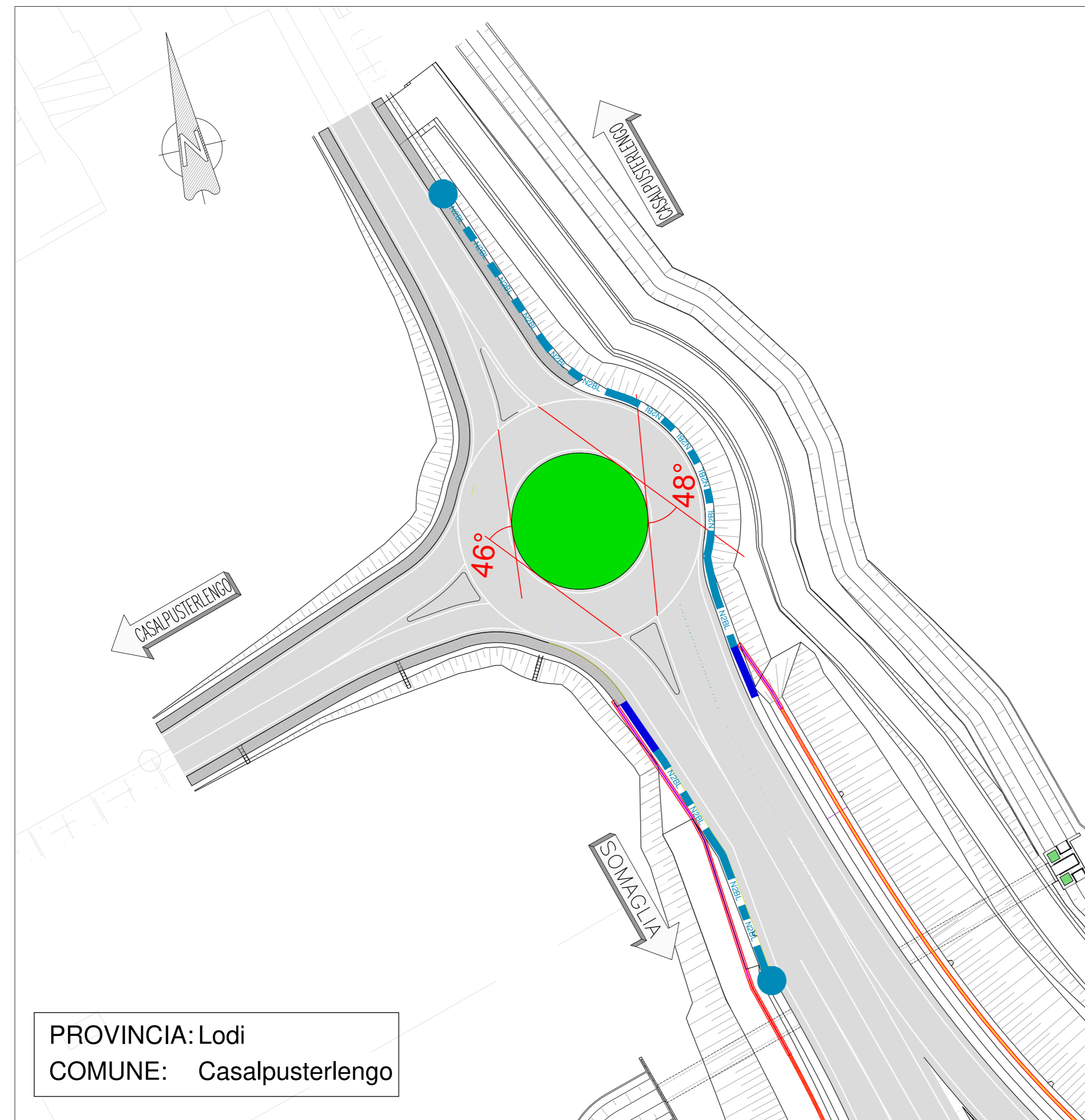


DIAGRAMMA DI VISUALE LIBERA PER IL RAMO 2 (R09)

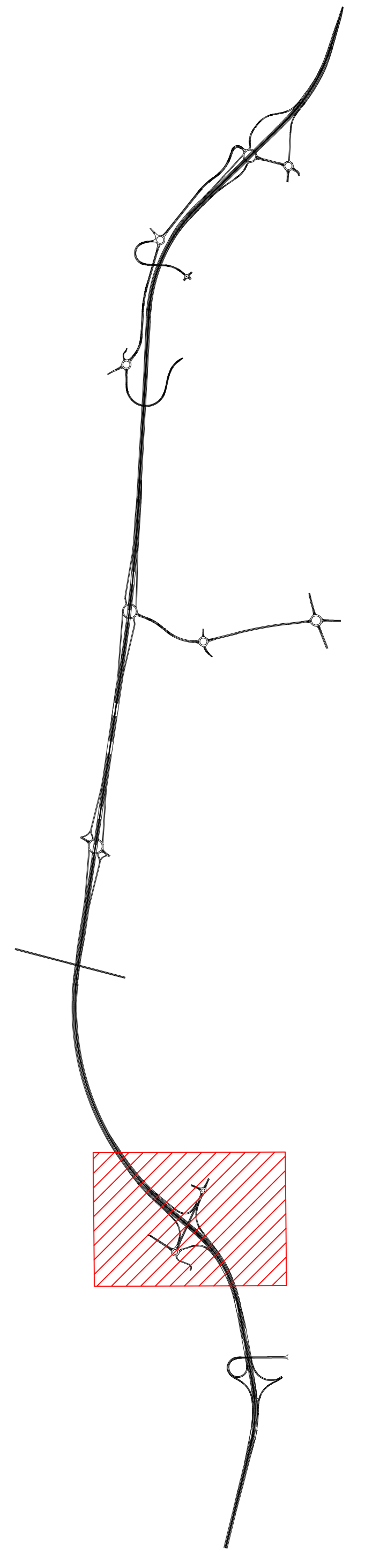
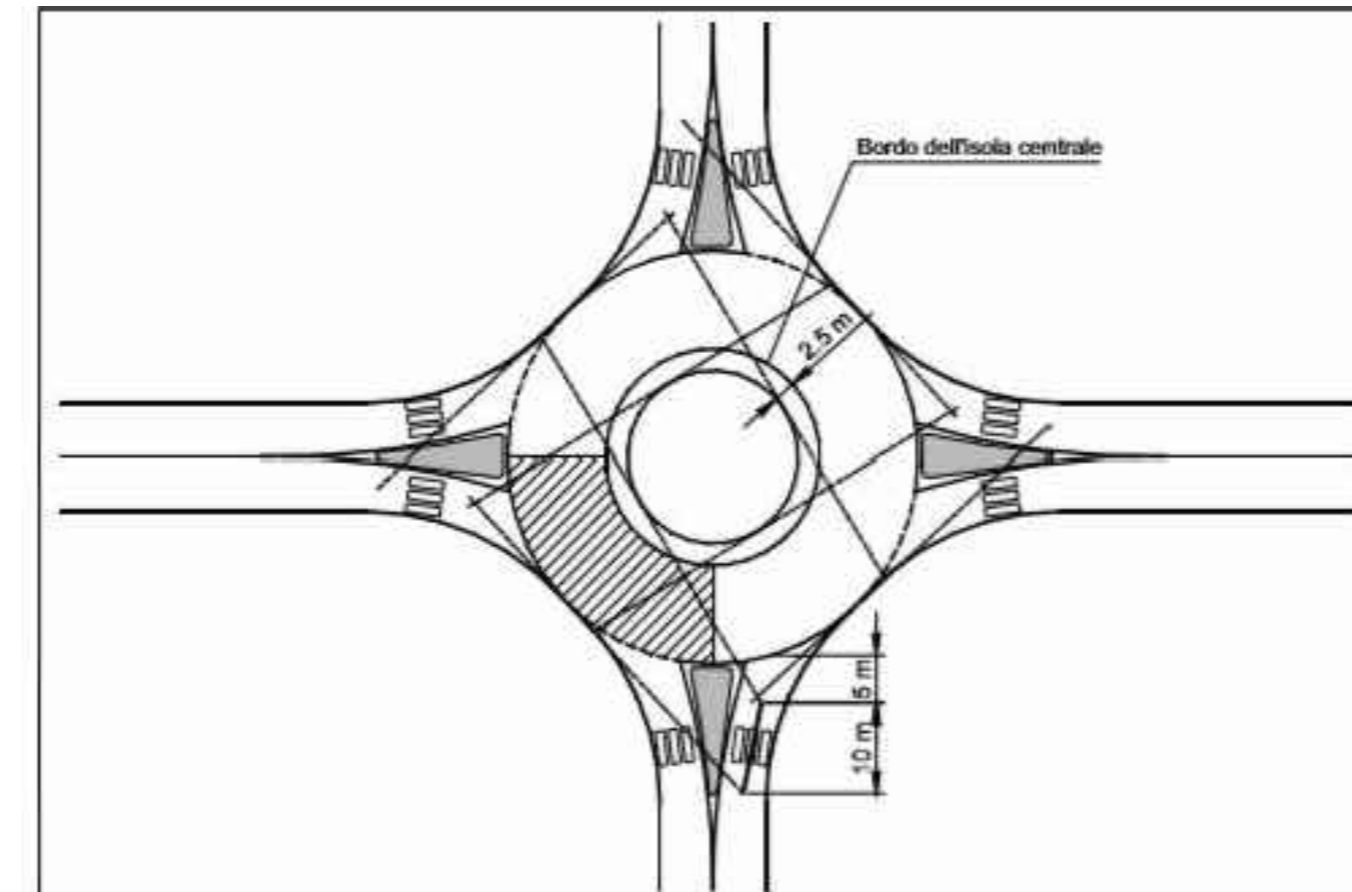


VERIFICA DI DEFLESSIONE ASSE 81 (R09)



- LEGENDA
- OSTACOLI ALLA VISUALE LIBERA
 - BARRIERA METALLICA CLASSE "N2BL"
 - Terminale semplice d'uscita per N2BL
 - ZONA LIBERA DA OSTACOLI PER CRITERIO DI VISIBILITA'
 - AREA DI VISIBILITA' QUARTO DI ROTATORIA A SINISTRA
 - TRAIETTORIA DI DEFLESSIONE

NOTE SUL CALCOLO DELLA 'VISIBILITA' _ §4.6 D.M.19.04.06
 "Negli incroci a rotatoria, i conducenti che si avvicinano alla rotatoria devono vedere i veicoli che percorrono l'anello centrale al fine di cedere ad essi la precedenza o eventualmente arrestarsi; sarà sufficiente una visione completamente libera sulla sinistra per un quarto dello sviluppo dell'intero anello, secondo la costruzione geometrica riportata in Figura 12, posizionando l'osservatore a 15 metri dalla linea che delimita il bordo esterno dell'anello giratorio."



ANAS S.p.A.
 Direzione Progettazione e Realizzazione Lavori

S.S. N. 9 "VIA EMILIA"
VARIANTE DI CASALPUSTERLENGO ED ELIMINAZIONE PASSAGGIO A LIVELLO SULLA S.P. EX S.S. N.234
PROGETTO ESECUTIVO

STUDIO CORONA ING. RENATO DEL PRETE	DOTI DEL DANLO GALLO Dot. Geol. Danilo Gallo	INTEGRAZIONE PRESTAZIONI Ing. Renato Del Prete	PROGETTISTA Ing. Valerio Baietti
SETAC Ing. Valerio Baietti	EG Ing. Gaetano Ripanti	PROGETTAZIONE STRADALE Ing. Gaetano Ripanti	PROGETTAZIONE IDRAULICA Ing. Gaetano Ripanti
UNING Prof. Ing. Massimo Rossetti	ECOPLAN Arch. Nicola Ligas	PROGETTAZIONE OPERE D'ARTE MAGGIORI OPERE D'ARTE MINORI Ing. Renato Vaira	PROGETTAZIONE CANTIERISTICA Ing. Gaetano Ripanti
GAMM. Prof. Ing. Massimo Rossetti	ARKE Ing. Gaetano Ripanti	COMPUTI Ing. Gaetano Ripanti	GEOTECNICA Ing. Gaetano Ripanti
VISTO IL RESPONSABILE DEL PROCEDIMENTO	IL RESPONSABILE DELLA INTEGRAZIONE DELLE PRESTAZIONI SPECIALISTICHE	PROGETTISTA	COORDINATORE DELLA SICUREZZA IN FASE DI PROGETTAZIONE
Dot. Ing. Fabrizio CARONE	Ing. Renato DEL PRETE	Ing. Valerio BAIETTI	Dot. Danilo GALLO

DF09.1 **D - DF - ASSE SECONDARIO 80**
 DIAGRAMMI DI VISUALE LIBERA E DEFLESSIONE - ASSE 81 (R09)

CODICE PROGETTO	NOV. FILE	REVISIONE	SCALA:
COMI E 1701	DF09-1-SB01P001RADG02_A.dwg	A	1:500
D			
C			
B			
A	EMMISSIONE	LUGLIO 2018	ING. VALERIO BAIETTI
REV.	DESCRIZIONE	DATA	VERIFICATO APPROVATO