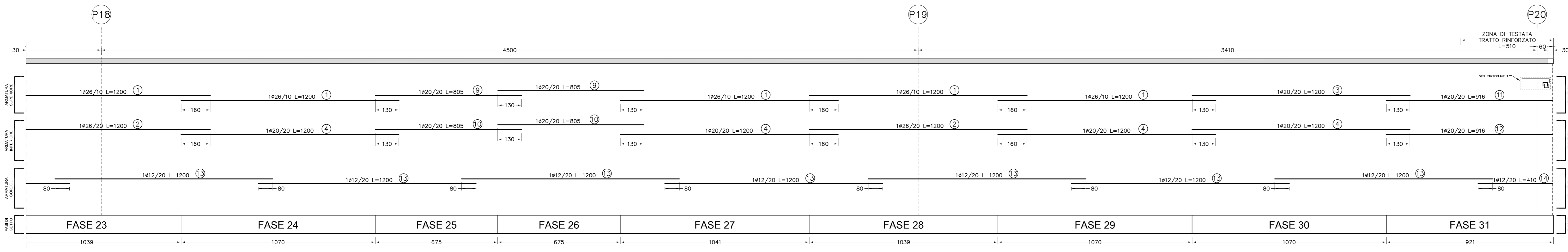
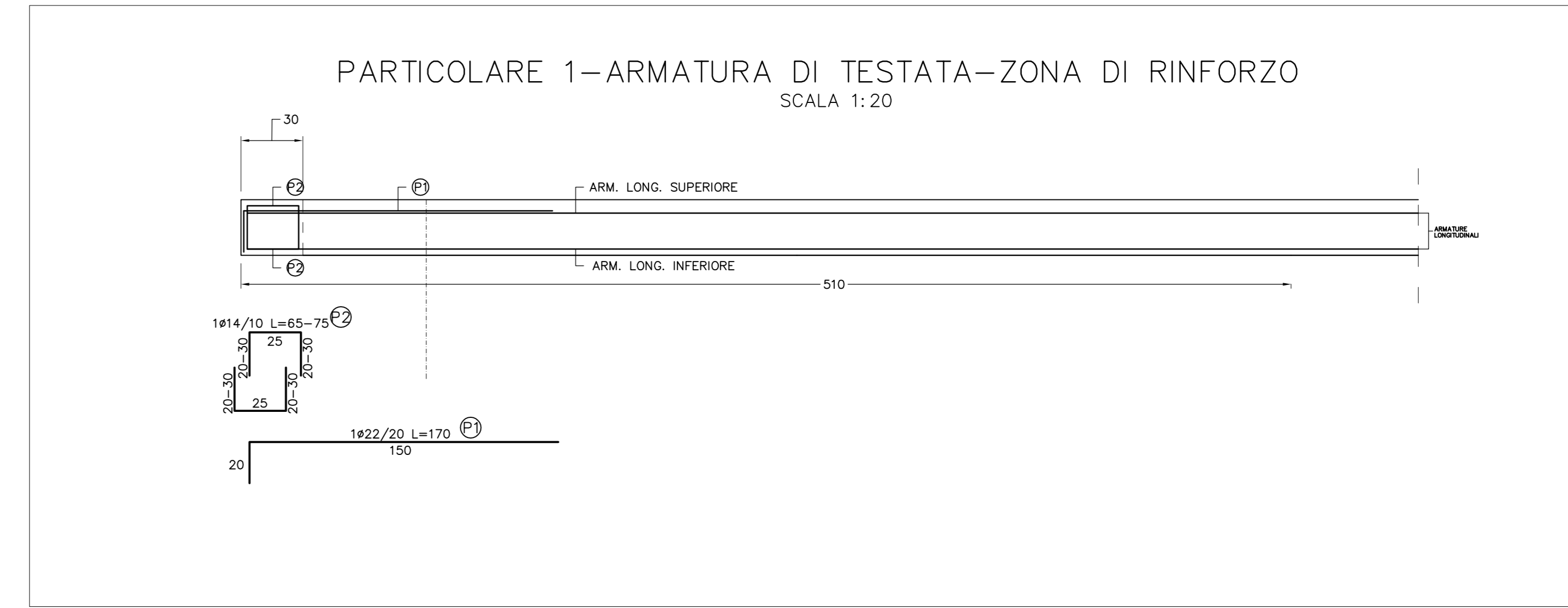
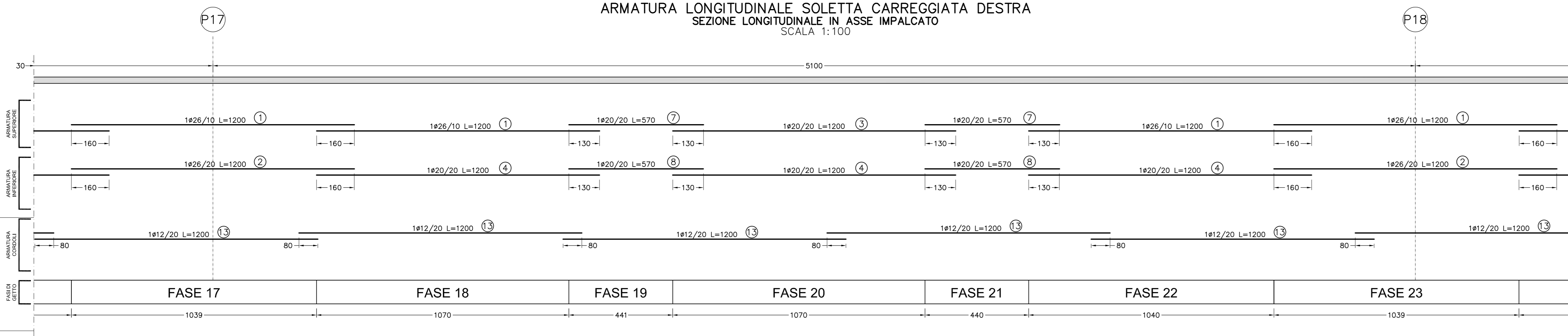
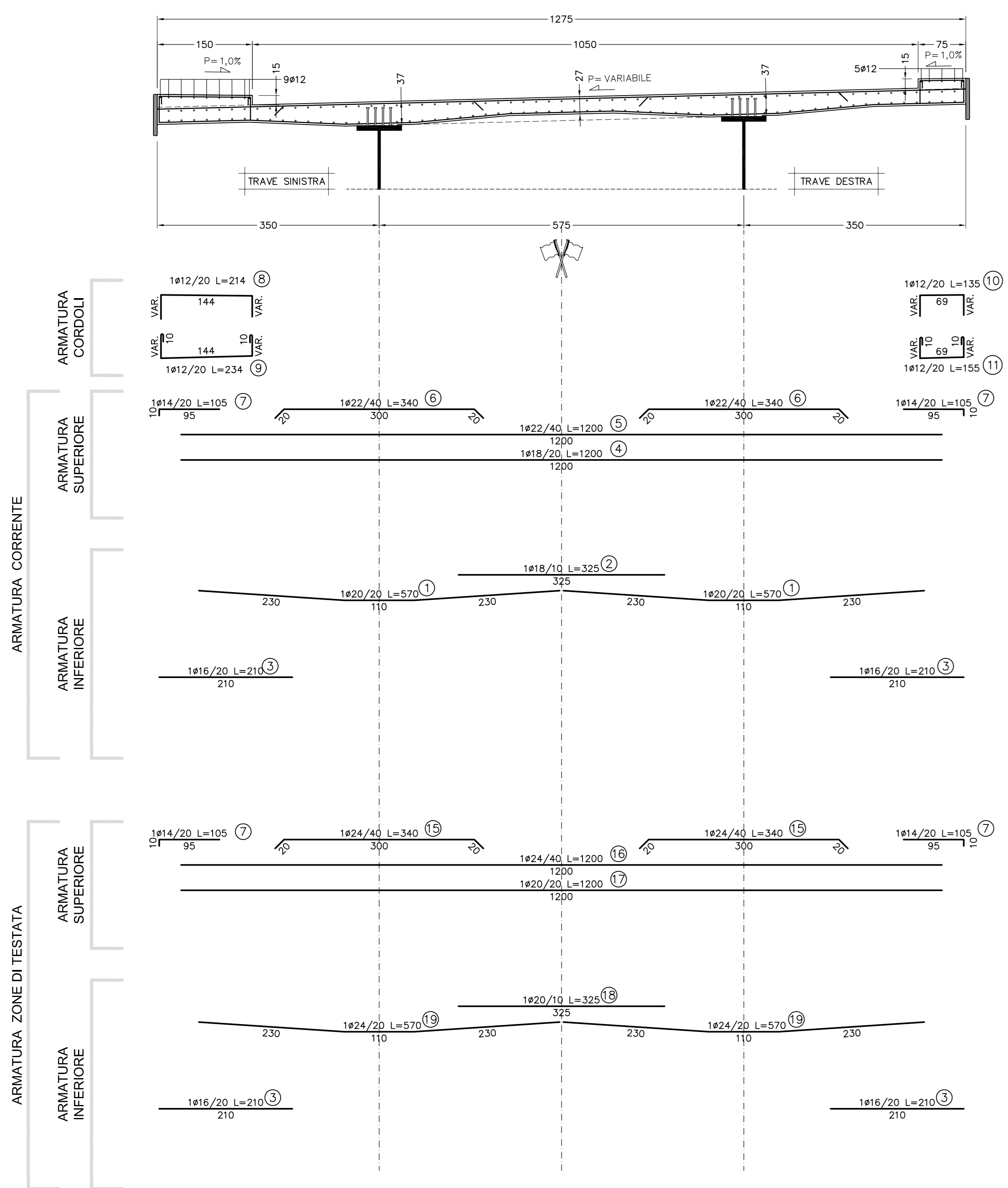


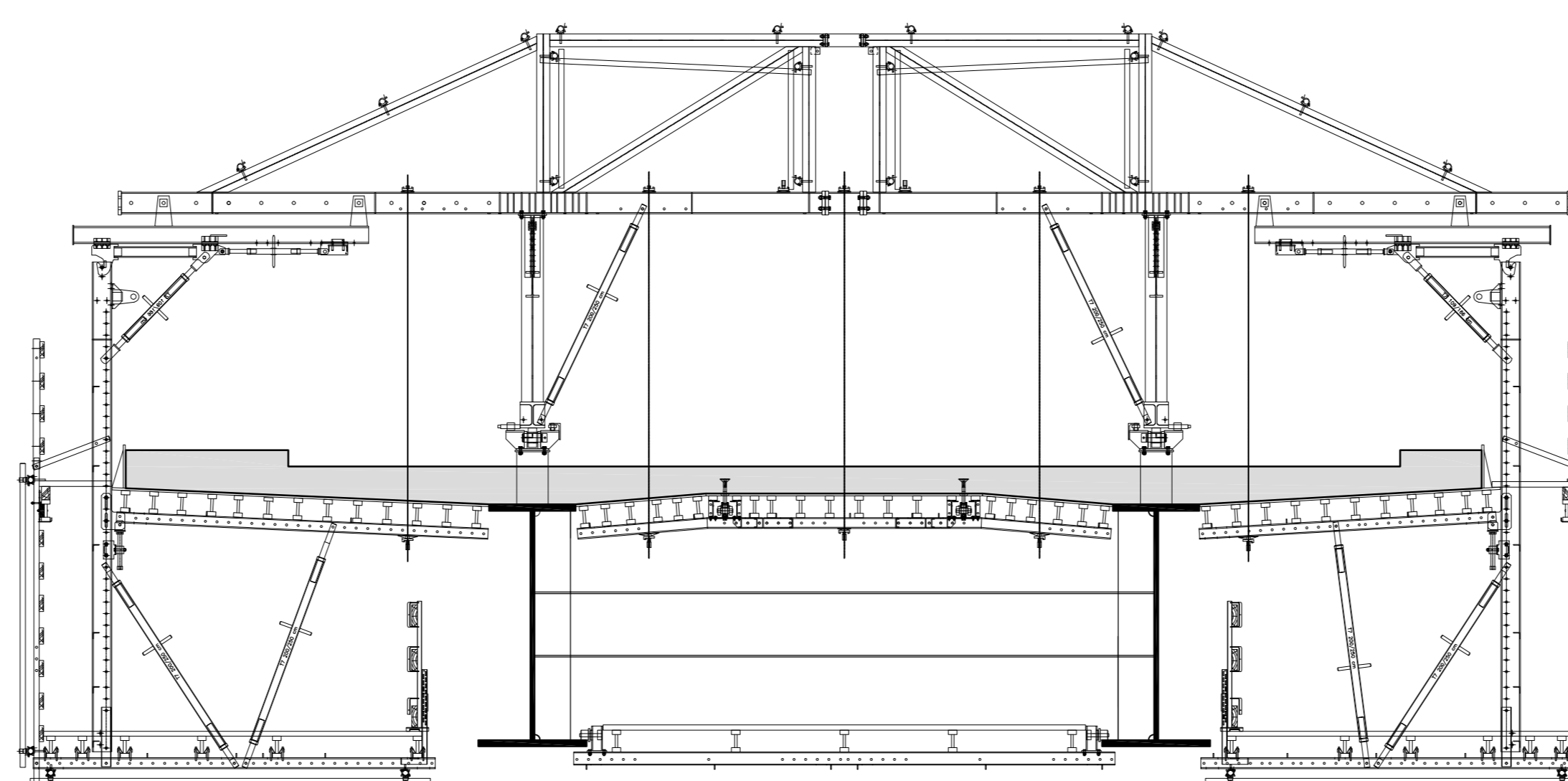
ARMATURA LONGITUDINALE SOLETTA CARREGGIATA DESTRA  
SEZIONE LONGITUDINALE IN ASSE IMPALCATO  
SCALA 1:100




ARMATURA CORRENTE DELLA SOLETTA  
SCALA 1:50



CASSERO IN POSIZIONE DI GETTO



STRALCIO ARMATURA TRASVERSALE SUPERIORE  
SCALA 1:50



**CONGLOMERATO CEMENTIZIO ORDINARIO**

Elemento Strutturale	Copertura minima (cm)	Classi di resistenza (MPa)	Classi di esposizione	Classi di consistenza
CLS DI PULIZIA E LIVELLAMENTO	-	C12/15	-	-
PALI	5.0	C35/45	XD3	S3 - S4
ZATTERE DI PILE E SPALLE	3.5	C35/45	XD3	S3 - S4
ELEVAZIONE SPALLE	3.5	C28/35	XF2	S3 - S4
ELEVAZIONE PILE E PULVINI	3.5	C28/35	XF2	S3 - S4
BAGGIOLI	3.0	C35/45	XF2	S4
SOLETTA IMPALCATO	3.0	C32/40	XC4	S4
CORDOLI E MARCIAPEDI	3.0	C32/40	XF2	S4
PREDALLE	3.0	C32/40	XC4	S4
VELETTE	3.0	C32/40	XF4	S4

ARMATURE PER C.A.

ACCIAIO AD ADERENZA MIGLIORATA CONTROLLATO IN STABILIMENTO AVENTE LE SEGUENTI CARATTERISTICHE:

- B450C
- $f_y/f_{yk} \leq 1.35$
- $(f_t/f_y)$  medio  $\geq 1.13$

$f_y$  = Singolo valore tensione di snervamento  
 $f_{yk}$  = Valore caratteristico di riferimento  
 $f_t$  = Singolo valore tensione di rottura

CARPENTERIA METALLICA

**TRAVI PRINCIPALI E TRASVERSE**  
 - ACCIAIO EN 10025-5 S355J2W+N (ex Fe510 "Corten") (Spessori fino a 40 mm)  
 - ACCIAIO EN 10025-5 S355J2W+N (ex Fe510 "Corten") (Spessori da 40 mm a 80 mm)  
 - ACCIAIO EN 10025-5 S355NLW+N (ex Fe510 "Corten") (Spessori maggiori di 80 mm)

**CONTROVENTI** (comprese le piastre di collegamento bullonate)  
 - ACCIAIO EN 10025-5 S355J2W+N (ex Fe510 "Corten")

**PILDI**  
 Tipo "Nelson" #22  
 Acciaio tipo S235J2+C450 secondo EN ISO 13918

**BULLONI AD ALTA RESISTENZA**  
 Bulloni ad Alta Resistenza per giunzioni ad attrito conformi alle specifiche contenute nel p.to 11.3.4.6.2 del D.M. 14.01.2008:  
 - Viti di 10.9  
 - DADI classe 10  
 - RONDELLE C 50  
 - I bulloni dovranno essere montati con una rosetta sotto la testa della vite e una rosetta sotto il dado;  
 - I bulloni dovranno essere contrassegnati con le indicazioni del produttore e la classe di resistenza;  
 - I bulloni disposti verticalmente avranno la testa della vite rivolta verso l'alto e il dado verso il basso

**SALDATURE**  
 - SALDATURE procedimenti di saldatura omologati e qualificati secondo D.M. 14.01.2008  
 - Tutte le giunzioni per l'unione dei concetti delle TRAVI PRINCIPALI saranno eseguite con saldature testa a testa o completa penetrazione di 1° classe

**NOTE CARPENTERIA METALLICA**  
 - LE TRAVI PRINCIPALI SARANNO INTERAMENTE SALDATE E SEGURANNO CON CONTINUA L'ANDAMENTO DEL TRACCIATO STRADALE  
 - I TRAVI INTEREDI, DI PILA E DI SPALLA SARANNO COLLEGATI ALLE TRAVI PRINCIPALI CON GIUNZIONI SALDATE  
 - I GIUNTI DI SALDATURA ESEGUITI IN CANTIERE DOVRANNO ESSERE TRATTATI ESEGUENDO UNA PULIZIA DELLA SUPERFICIE PER RIMUOVERE EVENTUALI SCORIE DI SALDATURA E QUINDI APPLICANDO IL CICLO DI VERNICIATURA COMPLETO  
 SOVRAPPONENDOSI ALLE MANI GIÀ ESEGUITE IN OFFICINA PER UNA LUNGHEZZA DI 3 CM CIRCA. LA QUARTA MANO DI VERNICE DOVRÀ ESSERE APPLICATA IN CANTIERE SOLAMENTE ALLA FINE DEL MONTAGGIO DELLE STRUTTURE ED ESEGUITA SOLAMENTE DOPO AVER COMPLETATO IL NECESSARIO CICLO DELLE PARTI DANNEGGIATE DURANTE LE OPERAZIONI DI MONTAGGIO.  
 - LE BULLONATURE DEVONO ESSERE SGROSSATE CON SOLVENTE COMPATIBILE CON LE VERNICI ADOTTATE, PRIMA DI ESSERE SOTTOPOSTE ALLO STESSO CICLO DI VERNICIATURA PREVISTO PER LE STRUTTURE PRINCIPALI.

**ANAS S.p.A.**  
 DIREZIONE CENTRALE PROGRAMMAZIONE PROGETTAZIONE

PA 12/09  
 CORRIDOIO PLURIMODALE TIRRENICO - NORD EUROPA  
 ITINERARIO AGRIGENTO - CALTANISSETTA - A19  
 S.S. N° 640 "DI PORTO EMPEDOCLE"  
 AMMODERNAMENTO E ADEGUAMENTO ALLA CAT. B DEL D.M. 5.11.2001  
 Dal km 44+000 allo svincolo con l'A19

**PROGETTO ESECUTIVO**

Contratto Generale: **Empedocle**

**OPERE D'ARTE MAGGIORI VIADOTTI**  
 Viadotto Saiso  
 Armatura soletta impalcato e fasi di getto carreggiata DX - Tratto 3 - Tav. 2/2

Codice Unico Progetto (CUP): F91B09000070001  
 Codice Elaborato: PA12\_09 - E 1 5 9 | V | 2 | 1 5 | V | 1 1 5 | F | B | B | 1 9 0 | B

Scale: 1:50

REV. DATA DESCRIZIONE REDATTO VERIFICATO APPROVATO AUTORIZZATO

Responsabile del procedimento: Ing. MAURIZIO ARAMIN

Il Progettista: **LUCA LUCA**  
 Il Consulente Specialista: **STI ITALIA S.p.A.**  
 Il Geologo: **ING. GIUSEPPE DI GIACOMO**  
 Il Coordinatore per la sicurezza in fase di progetto: **ING. ROBERTO VENTURA**  
 Il Direttore dei Lavori: **ING. PEPPINO MARRAS**