

**Raccordo Autostradale  
tra l'Autostrada A4 e la Valtrompia  
Predisposizione collegamento  
Concesio - Lumezzane ad unica carreggiata  
1° Lotto Funzionale**

**PROGETTO ESECUTIVO**

REDAZIONE  
ATI:



**IL PROGETTISTA**

Responsabile dell'interazione tra le varie discipline specialistiche **Ing. Alessandro Aliotta**  
Ord. Ingg. Genova N. 7995A

Direttore Tecnico **Ing. Franz Pacher**

**GRUPPO DI PROGETTAZIONE**

**Resp. Progettazione Stradale** **Ing. Lorenzo Ruffini**  
**Resp. Progettazione Strutturale** **Ing. Andrea Tomarchio**  
**Resp. Progettazione Gallerie** **Ing. Franz Pacher**  
**Resp. Progettazione Geotecnica** **Ing. Alessio Bado**  
**Resp. Progettazione Idraulica** **Ing. Alice Canepa**  
**Geologo** **Dott. Roberto Pedone**

**PROTOCOLLO E DATA**

**IL RESPONSABILE DEL PROCEDIMENTO**

Ing. Giancarlo LUONGO

**IL DIRETTORE DEI LAVORI**

Ing. Giuseppe Zanframundo

ID. ELABORATO

Codice Commessa	Lotto	Fase	Capitolo	Paragrafo	Tip.	Disciplina	Progressivo	Rev.
MICONV01148	LL01	PVT	00	00	R	ECO	0015	0 0

SCALA

TITOLO

PARTE ECONOMICA ED AMMINISTRATIVA  
BRETELLA LUMEZZANE - GIUSTIFICATIVI NUOVI PREZZI OPERE IMPIANTISTICHE

02	-	-	-	-	-	-	-	-
01	-	-	-	-	-	-	-	-
00	Prima emissione					30/04/2020	L. Borio	M. Bettelini F. Pacher
REV.	DESCRIZIONE					DATA	REDATTO	VERIFICATO APPROVATO

Documento	Codice e numero	Data
OFFERTA/PREVENTIVO DI VENDITA		08/06/2019

Cliente

**NP. 2275**

Cod. art.	Descrizione :	U m	Q.tà	Prezzo	Sconto	Importo	C. Iva	Oma g	R.IV A
	NFB50/41+6 X12/10 BUNDLE DURAPACK 50/41 + 6X12/10 MM	MT	30000.0	€ 3,52	€ 0,00	€ 105.600,00	22		
Descrizione : BUNDLE DURAPACK 50/41 + 6X12/10 MM									
	NF-MD6X1210-H9E MICRODUCT 6 X 12/10 MM/H9E	MT	30000.0	€ 7,60	€ 0,00	€ 228.000,00	22		
Descrizione : MICRODUCT 6 X 12/10 MM/H9E									

Riepilogo IVA:	Omag	R.IVA	Imponibile Omaggio	Imposta omaggio	Imponibile	Imposta
22.0 %			€ 0,00	€ 0,00	€ 333.600,00	€ 73.392,00

IVA 22 % - Rif.Norm.

Totale Imponibile	Totale Imposta Iva	Totale Documento	Di cui Omaggio
€ 333.600,00	€ 73.392,00	€ 406.992,00	€ 0,00

Condizioni Amministrativo Commerciali


<b>Garanzia:</b>	2 anni
<b>Resa:</b>	Franco Vs. cantieri in Italia escluso isole
<b>Imballo:</b>	Compreso
<b>Spedizione:</b>	Fino a 500 a Vs. carico >500 euro compreso nel prezzo
<b>Pagamento:</b>	DA DEFINIRE
<b>Consegna:</b>	4-5 SETTIMANE DA DRO
<b>Validità:</b>	30/06/2016

Firma del redattore	Firma per accettazione

## CHIUSINO BEST CASTING



Chiusino costituito da coperchio quadrato e telaio sagomato per offrire una buona tenuta agli odori (per le classi B125 e C250); in versione D400 sono presenti guarnizioni in polietilene ancorate su 2 lati opposti del telaio, per fornire buone caratteristiche antirumore e antivibrazioni al passaggio dei veicoli. I coperchi in fase di chiusura vengono vincolati al telaio per mezzo di opportune barre elastiche.



DESCRIZIONE	CLASSE	TELAIO mm	LUCE mm	H mm	PESO kg	Q.TÁ pezzi	NOTE	(R)	(S)	(E)	(A)	PREZZO €
CH-D400-40-LSBE	D400	405x405	280x280	75	19,6	36	Con guarnizione + BE	2	3	2	3	66,40
CH-D400-50-LSBE	D400	500x500	390x390	75	26	36	Con guarnizione + BE	2	3	2	3	88,10
CH-D400-55-BE	D400	550x550	450x450	75	36	36	Con barra elastica	2	3	2	3	122,00
CH-D400-60-LSBE	D400	600x600	500x500	75	38,5	20	Con guarnizione + BE	2	3	2	3	130,50
CH-D400-70-LSBE	D400	700x700	600x600	75	51	10	Con guarnizione + BE	2	3	2	3	172,80
CH-D400-80-BE	D400	800x800	700x700	75	77	10	Con barra elastica	2	3	2	3	261,00
CH-D400-90-LSBE	D400	900x900	800x800	75	97,8	10	Con guarnizione + BE	2	3	2	3	331,40
CH-D400-100-BE	D400	1000x1000	900x900	100	128	8	Con barra elastica	2	3	2	3	433,80
CH-D400-110-BE	D400	1100x1100	1000x1000	100	150	6	Con barra elastica	2	3	2	3	508,40
CH-D400-120	400 KN	1200x1200	1100x1100	100	175	6	Con barra elastica	2	3	2	3	593,00
CH-D400-68-BE	D400	600x800	500x700	75	58	16	Con barra elastica	2	3	2	3	196,50
CH-C250-30-LSBE	C250	300x300	200x200	35	6	153	Con barra elastica	-	2	3	3	20,30
CH-C250-40-LSBE	C250	400x400	300x300	35	10,5	60	Con barra elastica	-	2	3	3	35,60
CH-C250-50-LSBE	C250	500x500	400x400	40	17,5	52	Con barra elastica	-	2	3	3	59,30
CH-C250-55-BE	C250	550x550	450x450	45	23	48	Con barra elastica	-	2	3	3	77,90
CH-C250-60-LSBE	C250	600x600	500x500	45	26,8	30	Con barra elastica	-	2	3	3	90,80
CH-C250-70-LSBE	C250	700x700	600x600	50	37,3	15	Con barra elastica	-	2	3	3	126,40
CH-C250-80-BE	C250	800x800	700x700	60	56	14	Con barra elastica	-	2	3	3	189,80
CH-C250-90-BE	C250	900x900	800x800	65	77	10	Con barra elastica	-	2	3	3	261,00
CH-C250-68-BE	C250	600x800	500x700	60	49	20	Con barra elastica	-	2	3	3	166,00
CH-B125-30-LSBE	B125	300x300	200x200	25	5,3	153	Con barra elastica	-	2	3	3	17,95
CH-B125-40-LSBE	B125	400x400	300x300	30	8,3	100	Con barra elastica	-	2	3	3	28,10
CH-B125-50-LSBE	B125	500x500	400x400	30	13,7	60	Con barra elastica	-	2	3	3	46,40
CH-B125-60-LSBE	B125	600x600	500x500	35	20,5	40	Con barra elastica	-	2	3	3	69,40
CH-B125-70-LSBE	B125	700x700	600x600	40	30,2	20	Con barra elastica	-	2	3	3	102,30

## POZZETTO CEMENTO

Home / Materiali edili / TUBATURE E POZZETTI IN CEMENTO



## POZZETTO CEMENTO

€9,50 - €120,00

### POZZETTO IN CEMENTO

IL PREZZO DEL PRODOTTO E' COMPRESO DI IVA.  
PER QUANTITATIVI MAGGIORI NON ESITATE A  
CONTATTARCI PER PREVENTIVI GRATUITI SU MISURA  
ANCHE PER TRASPORTI.

### LEGGI LA DESCRIZIONE

POZZETTO CEMENTO

80X80 cm

Resetta selezioni

**€60,00**

1



AGGIUNGI AL CARRELLO



COD: 00025

Categorie: Materiali edili, TUBATURE E POZZETTI IN CEMENTO

## ANELLO CEMENTO 80X80 H40CM

Home / Materiali edili / TUBATURE E POZZETTI IN CEMENTO



## ANELLO CEMENTO 80X80 H40CM

€38,00

### ANELLO IN CEMENTO 80X80 H40cm

**IL PREZZO DEL PRODOTTO E' COMPRESO DI IVA.  
PER QUANTITATIVI MAGGIORI  
NON ESITATE A CONTATTARCI  
PER PREVENTIVI GRATUITI SU  
MISURA ANCHE PER I  
TRASPORTI.**

[LEGGI LA DESCRIZIONE](#)

1	+
	-

AGGIUNGI AL CARRELLO



### Contenitori Elettrici da Parete

- Placche e Interruttori +
- Trattamento Aria +
- Termoidraulica +
- Quadri Elettrici -
  - > Differenziali e Magnetotermici +
  - > Centralini Elettrici +
  - > Contenitori Elettrici da Parete -
  - > Contenitori Elettrici da parete Gewiss
  - > Contenitori Elettrici da parete Bticino
  - > Contenitori Elettrici da parete Palazzoli
  - > Contenitori Elettrici da

**GEWISS**

NP.2284



Richiedi informazioni su questo prodotto

## Quadro elettrico Gewiss a parete porta cieca 585x800x300 IP66 GW46006F

by Gewiss

Quadro elettrico con porta cieca completo di serratura con chiave triangolare, grado di protezione IP66.

Codice Articolo: GEW GW46006F

EAN: 8011564854765

Disponibile

22 Pezzi a magazzino

**339,08 €** Iva Inclusa

Quantità

# AUT20C10 - Unità di comando, segnalazione e sistemi di controllo

## Spie luminose Ø 22 mm - Gamma modulare

### Spie luminose

Descrizione	Classe Comm.	Codice	Codice ABB	Conf.	€
ML1-100R Lampada spia rossa	AUT20C10	EO 562 2	1SFA611400R1001	1	5,60
ML1-100G Lampada spia verde	AUT20C10	EO 563 0	1SFA611400R1002	1	5,60
ML1-100Y Lampada spia gialla	AUT20C10	EO 564 8	1SFA611400R1003	1	5,60
ML1-100L Lampada spia blu	AUT20C10	EO 565 5	1SFA611400R1004	1	5,60
ML1-100W Lampada spia bianca	AUT20C10	EO 566 3	1SFA611400R1005	1	5,60
ML1-100C Lampada spia trasparente	AUT20C10	EO 567 1	1SFA611400R1008	1	5,60

### Portalampada BA9S

Descrizione	Classe Comm.	Codice	Codice ABB	Conf.	€
MLB-1 Portalampada BA9S per LED o lampadina a filamento 230 Vc.a./c.c. max. 2 W,	AUT20C10	EO 582 0	1SFA611620R1001	10	6,35
MLB-1B Portalampada BA9S per LED o lampadina a filamento 0-230 V c.a./c.c., max 2 W, da montare sul retro	AUT20C10	EO 585 3	1SFA611620R2001	10	5,95
MLB-2 Portalampada BA9S tens. alim. 115 V c.a. per lampadina BA9S a filamento 60 V c.a./c.c. max 1,2 W	AUT20C10	EO 583 8	1SFA611620R1002	10	10,70
MLB-2B Portalampada BA9S tens. alim. 115 V c.a. per lampadina a filamento 60V max 1,2 W, da montare sul retro	AUT20C10	EO 586 1	1SFA611620R2002	10	9,65
MLB-3 Portalampada BA9S tens. alim. 230 V c.a. per lampadina BA9S a filamento 130 V c.a./c.c. max 2 W	AUT20C10	EO 584 6	1SFA611620R1003	10	11,40
MLB-3B Portalampada BA9S tens. alim. 230 V c.a. per lampadina a filamento 130V max 2 W, da montare sul retro	AUT20C10	EO 587 9	1SFA611620R2003	10	10,70
MLB-4 Portalampada BA9S tens. alim. 115 V c.a./c.c. per LED 24 V c.a./c.c.	AUT20C10	EO 588 7	1SFA611620R1004	10	12,80
MLB-5 Portalampada BA9S per lampadina a filamento 24 V c.a./c.c.	AUT20C10	EO 589 5	1SFA611620R1005	10	13,40

### Lampadine BA9S a filamento

Descrizione	Classe Comm.	Codice	Codice ABB	Conf.	€
LAMP-6 Lampadina BA9S a filamento, 6 V c.a./c.c.	AUT20C10	KX 110 6	5911086-11	1	2,65
LAMP-12 Lampadina BA9S a filamento, 12 V c.a./c.c.	AUT20C10	KX 111 4	5911086-12	1	1,80
LAMP-24 Lampadina BA9S a filamento, 24 V c.a./c.c.	AUT20C10	KX 112 2	5911086-13	1	1,80
LAMP-30 Lampadina BA9S a filamento, 30 V c.a./c.c.	AUT20C10	KX 948 9	5911086-4	1	2,50
LAMP-60 Lampadina BA9S a filamento, 60 V c.a./c.c.	AUT20C10	KX 739 2	5911086-14	1	2,45
LAMP-48 Lampadina BA9S a filamento, 48 V c.a./c.c.	AUT20C10	KX 113 0	5911086-5	1	2,45
LAMP-110 Lampadina BA9S a filamento, 110 V c.a./c.c.	AUT20C10	KX 114 8	5911086-7	1	3,20
LAMP-130 Lampadina BA9S a filamento, 130 V c.a./c.c.	AUT20C10	KX 115 5	5911086-15	1	3,20
NEON-220AC Lampadina BA9S al neon, 220 V c.a.	AUT20C10	KZ 421 5	5912019-3	1	6,50
KA1-8072 Estrattore per Lampadine e LED BA9S	AUT20C10	KX 442 3	1SFA616920R8072	1	17,90

### LED BA9S bianco

Descrizione	Classe Comm.	Codice	Codice ABB	Conf.	€
KA2-2015 LED BA9S bianco, 12 V c.c.	AUT20C10	EQ 582 8	1SFA616921R2015	1	19,10
KA2-2025 LED BA9S bianco, 24 V c.a./c.c.	AUT20C10	EP 293 3	1SFA616921R2025	1	19,10
KA2-2035 LED BA9S bianco, 36 V c.a./c.c.	AUT20C10	KA22035	1SFA616921R2035	1	19,10
KA2-2045 LED BA9S bianco, 48 V c.a./c.c.	AUT20C10	KW 742 7	1SFA616921R2045	1	19,10
KA2-2055 LED BA9S bianco, 60 V c.a./c.c.	AUT20C10	KA22055	1SFA616921R2055	1	19,10
KA2-2135 LED BA9S bianco, 110-130 V c.a.	AUT20C10	KA22135	1SFA616921R2135	1	19,10

NOTA: a seguito della nuova gerarchia commerciale tutti i prodotti sono stati suddivisi in Business Industriale, Business Automazione e Business Residenziale.

- Per meglio rappresentare questa nuova suddivisione, nelle bande a lato sono indicati il Business e il codice del Gruppo Commerciale corrispondenti.

- Nel titolo principale è riportato il codice e la descrizione della Classe Commerciale.

- Nelle tabelle sono indicate le Classi Commerciali; quelle evidenziate in azzurro appartengono a classi differenti da quella del titolo principale.

N = novità - X = in esaurimento - [ ] = prezzo per 100 1000 pezzi, vendibili come indicato in conf./imb.

2

AUTOMAZIONE

AUT20

# AUT20C10 - Unità di comando, segnalazione e sistemi di controllo

## Selettori Ø 22 mm - Gamma modulare - Ghiera in plastica nera

Descrizione	Classe Comm.	Codice	Codice ABB	Conf.	€
M3SSC6-10B Sel. nero, 3 pos. instab. ritorno da dx, funz. pos. centrale, leva lunga (ghiera plastica nera)	AUT20C10	KV 928 3	1SFA611255R1006	1	15,40
M3SSC7-10B Sel. nero, 3 pos. instab. ritorno da sx, funz. pos. centrale, leva corta (ghiera plastica nera)	AUT20C10	KV 930 9	1SFA611256R1006	1	15,40
M3SSC8-10B Sel. nero, 3 pos. instab. ritorno da sx, funz. pos. centrale, leva lunga (ghiera plastica nera)	AUT20C10	X KV 932 5	1SFA611257R1006	1	15,40

### Selettori non luminosi stabili

Descrizione	Classe Comm.	Codice	Codice ABB	Conf.	€
M2SS1-10R Sel. rosso, 2 pos. stab. 45°, leva corta (ghiera plastica nera)	AUT20C10	KW 313 7	1SFA611200R1001	1	14,70
M2SS1-10B Sel. nero, 2 pos. stab. 45°, leva corta (ghiera plastica nera)	AUT20C10	KW 315 2	1SFA611200R1006	1	14,70
M2SS1-10U Sel. grigio, 2 pos. stab. 45°, leva corta (ghiera plastica nera)	AUT20C10	KV 582 8	1SFA611200R1007	1	14,70
M2SS2-10R Sel. rosso, 2 pos. stab. 90°, leva corta (ghiera plastica nera)	AUT20C10	KW 327 7	1SFA611201R1001	1	14,70
M2SS2-10B Sel. nero, 2 pos. stab. 90°, leva corta (ghiera plastica nera)	AUT20C10	KW 329 3	1SFA611201R1006	1	14,70
M2SS2-10U Sel. grigio, 2 pos. stab. 90°, leva corta (ghiera plastica nera)	AUT20C10	KV 588 5	1SFA611201R1007	1	14,70
M2SS4-10R Sel. rosso, 2 pos. stab. 45°, leva lunga (ghiera plastica nera)	AUT20C10	KW 318 6	1SFA611203R1001	1	14,70
M2SS4-10B Sel. nero, 2 pos. stab. 45°, leva lunga (ghiera plastica nera)	AUT20C10	KW 321 0	1SFA611203R1006	1	14,70
M2SS4-10U Sel. grigio, 2 pos. stab. 45°, leva lunga (ghiera plastica nera)	AUT20C10	KV 585 1	1SFA611203R1007	1	14,70
M2SS5-10R Sel. rosso, 2 pos. stab. 90°, leva lunga (ghiera plastica nera)	AUT20C10	KW 334 3	1SFA611204R1001	1	14,70
M2SS5-10B Sel. nero, 2 pos. stab. 90°, leva lunga (ghiera plastica nera)	AUT20C10	KW 335 0	1SFA611204R1006	1	14,70
M2SS5-10U Sel. grigio, 2 pos. stab. 90°, leva lunga (ghiera plastica nera)	AUT20C10	KV 591 9	1SFA611204R1007	1	14,70
M3SS1-10R Sel. rosso, 3 pos. stab. 45°, leva corta (ghiera plastica nera)	AUT20C10	KW 500 9	1SFA611210R1001	1	14,70
M3SS1-10B Sel. nero, 3 pos. stab. 45°, leva corta (ghiera plastica nera)	AUT20C10	KW 501 7	1SFA611210R1006	1	14,70
M3SS1-10U Sel. grigio, 3 pos. stab. 45°, leva corta (ghiera plastica nera)	AUT20C10	KV 618 0	1SFA611210R1007	1	14,70
M3SS4-10R Sel. rosso, 3 pos. stab. 45°, leva lunga (ghiera plastica nera)	AUT20C10	KW 504 1	1SFA611213R1001	1	14,70
M3SS4-10B Sel. nero, 3 pos. stab. 45°, leva lunga (ghiera plastica nera)	AUT20C10	KW 505 8	1SFA611213R1006	1	14,70
M3SS4-10U Sel. grigio, 3 pos. stab. 45°, leva lunga (ghiera plastica nera)	AUT20C10	KV 621 4	1SFA611213R1007	1	14,70
M3SSC1-10B Sel. nero, 3 pos. stab. 45°, funz. pos. centrale, leva corta (ghiera plastica nera)	AUT20C10	KV 922 6	1SFA611250R1006	1	15,40
M3SSC4-10B Sel. nero, 3 pos. stab. 45°, funz. pos. centrale, leva lunga (ghiera plastica nera)	AUT20C10	KV 924 2	1SFA611253R1006	1	15,40

### Selettori luminosi instabili

Descrizione	Classe Comm.	Codice	Codice ABB	Conf.	€
M2SS3-11R Sel. rosso, 2 pos. instab. 45° ritorno da dx, leva corta (ghiera plastica nera)	AUT20C10	KW 464 8	1SFA611202R1101	1	16,00
M2SS3-11G Sel. verde, 2 pos. instab. 45° ritorno da dx, leva corta (ghiera plastica nera)	AUT20C10	KW 465 5	1SFA611202R1102	1	16,00
M2SS3-11Y Sel. giallo, 2 pos. instab. 45° ritorno da dx, leva corta (ghiera plastica nera)	AUT20C10	KW 466 3	1SFA611202R1103	1	16,00
M2SS3-11L Sel. blu, 2 pos. instab. 45° ritorno da dx, leva corta (ghiera plastica nera)	AUT20C10	KW 467 1	1SFA611202R1104	1	16,00
M2SS3-11C Sel. trasp., 2 pos. instab. 45° ritorno da dx, leva corta (ghiera plastica nera)	AUT20C10	KW 468 9	1SFA611202R1108	1	16,00
M2SS6-11R Sel. rosso, 2 pos. instab. 45° ritorno da dx, leva lunga (ghiera plastica nera)	AUT20C10	KW 485 3	1SFA611205R1101	1	16,00
M2SS6-11G Sel. verde, 2 pos. instab. 45° ritorno da dx, leva lunga (ghiera plastica nera)	AUT20C10	KW 486 1	1SFA611205R1102	1	16,00
M2SS6-11Y Sel. giallo, 2 pos. instab. 45° ritorno da dx, leva lunga (ghiera plastica nera)	AUT20C10	KW 487 9	1SFA611205R1103	1	16,00
M2SS6-11L Sel. blu, 2 pos. instab. 45° ritorno da dx, leva lunga (ghiera plastica nera)	AUT20C10	KW 488 7	1SFA611205R1104	1	16,00

NOTA: a seguito della nuova gerarchia commerciale tutti i prodotti sono stati suddivisi in Business Industriale, Business Automazione e Business Residenziale.

- Per meglio rappresentare questa nuova suddivisione, nelle bande a lato sono indicati il Business e il codice del Gruppo Commerciale corrispondenti.

- Nel titolo principale è riportato il codice e la descrizione della Classe Commerciale.

- Nelle tabelle sono indicate le Classi Commerciali; quelle evidenziate in azzurro appartengono a classi differenti da quella del titolo principale.

N = novità - X = in esaurimento - [ ] = prezzo per 100 1000 pezzi, vendibili come indicato in conf./imb.





Cerca per parola chiave o codice



Login  
Registrati

NP. 2285

for the inspired | Aiuto

€ 0,00

Tutti i prodotti

I nostri marchi

Nuovi Prodotti



My Account

Servizi

Home < Passivi < Protezione da sovratensioni < Soppressori di sovratensioni

## Scaricatore tipo 2 Dehn, 275 V ca max, Montaggio a filo

Codice RS: 808-7935 | Codice costruttore: DCOR L 2P 275 | Costruttore: Dehn



7 Disponibile per la consegna entro 1 giorno lavorativo, per ordini effettuati entro le 19:00 (magazzini in Europa)

Prezzo per: Unità

**€ 62,15**  
(IVA esclusa)

**€ 75,82**  
(IVA inclusa)

Unità	Per unità
<b>1 - 9</b>	<b>€ 62,15</b>
10 - 24	€ 59,04
25 - 49	€ 55,94
50 - 99	€ 50,34



**NP. 2286**

**DR M 2P 30** Scaricatore di sovratensione tipo 3



Codice art.: DR M 2P 30

**€69,00**

incl. IVA esol. spese di spedizione

per pronta consegna, Tempo di consegna: 4 Giorni lavorativi

Pezzo:

**nel carrello**



Contrassegna per confronto

**Metodi di pagamento**

altro ▶

**Acquisti sicuri e rispettosi dell'ambiente**



altro ▶

◀ (Articolo 15 da 38 Articoli) ▶

[Confronta gli articoli contrassegnati](#)

[Stampa l'articolo](#)

[Osserva articolo](#)

[FAQ](#)

[Andamento dei prezzi](#)

[Link a questo articolo](#)

[Link a questo gruppo](#)

[Segnala errore articolo](#)

**Differenziali e Magnetotermici**

Placche e Interruttori +

Trattamento Aria +

Termoidraulica +

Quadri Elettrici -

> Differenziali e Magnetotermici -

> Interruttori Magnetotermici +

> Interruttori Magnetotermici Differenziali +

> Interruttori Differenziali Puri +

> Blocchi Differenziali +

> Interruttori Restart

> Contattori +

> Scaricatori di Sovratensioni

> Sezionatori

**GEWISS**

NP. 2294



Richiedi informazioni su questo prodotto

Servizio Clienti WhatsApp 3666451940

## GEWISS CENTRALINO DA PARETE 8M IP65 GW40102

by *Gewiss*

Quadro elettrico installazione a parete con barra DIN (attacco universale che permette di agganciare qualsiasi interruttore con attacco DIN anche di marca diversa) (Marca: Gewiss) (Moduli: 8)(Grado di protezione: IP65 (protezione contro polveri e spruzzi d'acqua))



Codice Articolo: GEW GW40102

EAN: 8011564061514

Disponibile

463 Pezzi a magazzino

**14,20 €** Iva inclusa

Quantità



Salva immagine

005820

**legrand**

Prezzo 15,89 € (IVA esclusa)

Quantità



Aggiungi alla lista materiali

Portafusibili unipolare + neutro per fusibili cilindrici 8,5 x 23 mm. N moduli da 17,5 mm: 1

NP. 2295