PANNELLO A MESSAGGIO VARIABILE IN PROSSIMITÀ DELLE GALLERIE

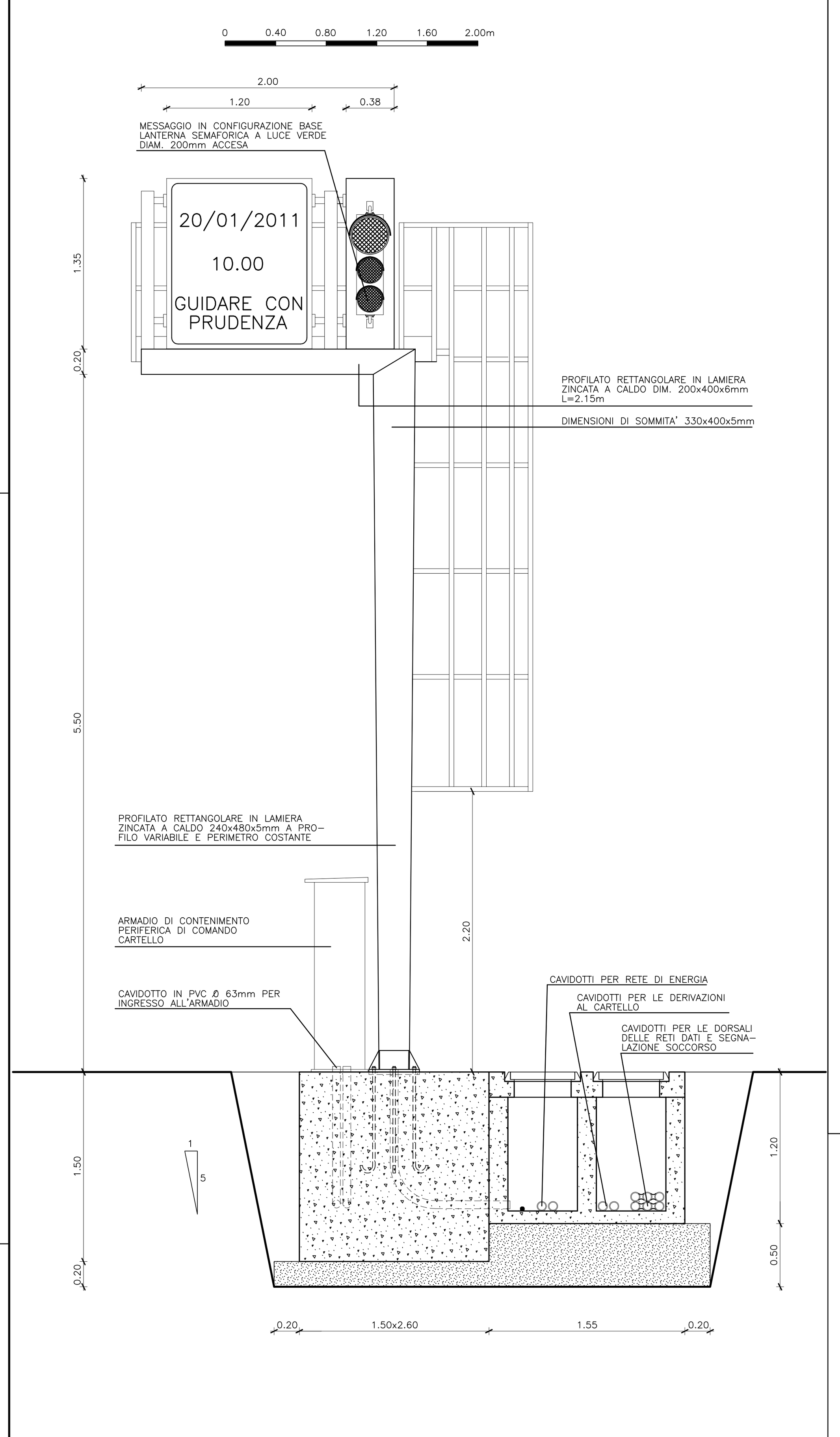

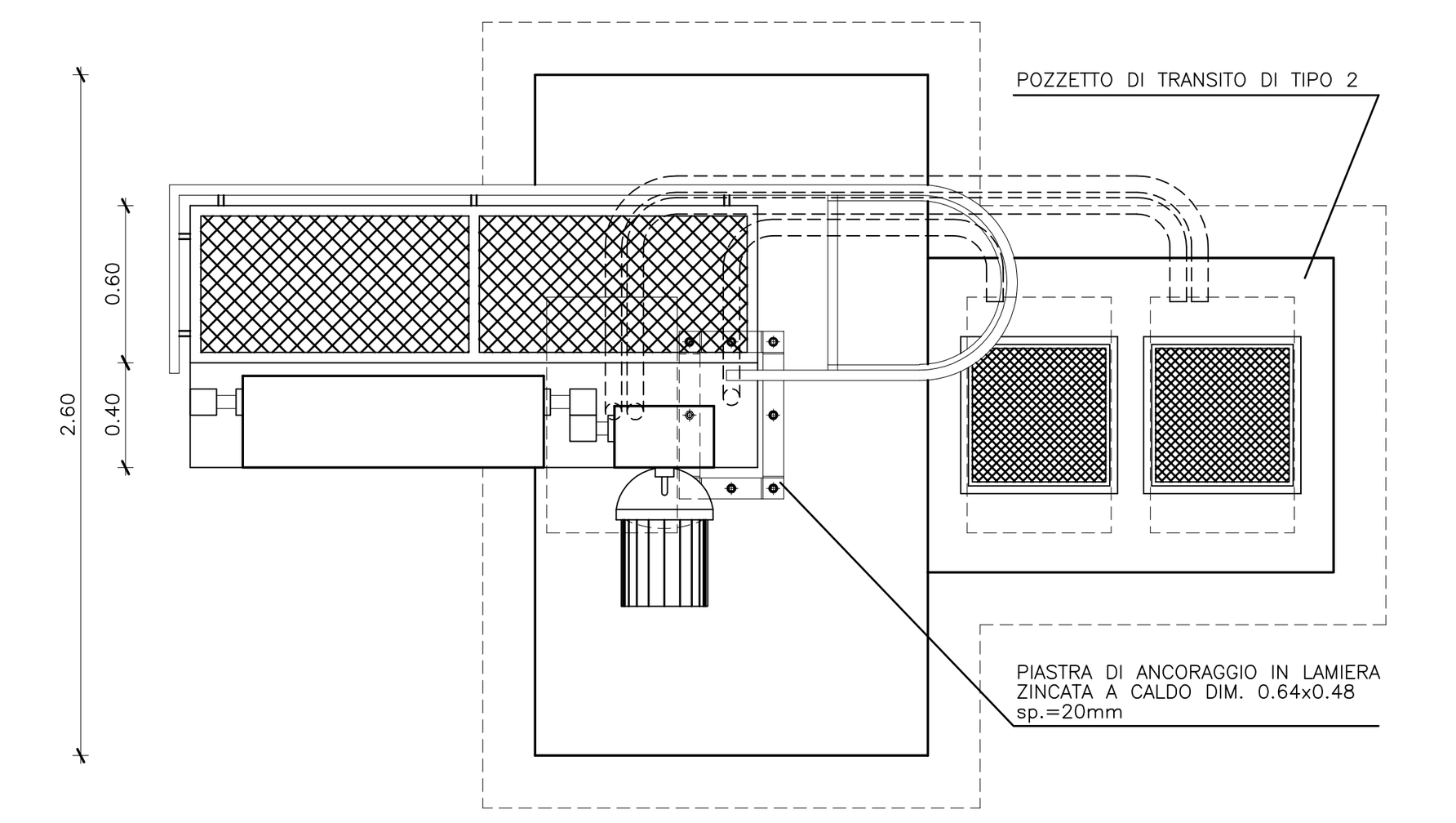

GALLERIA PAPAZZO - IMPIANTO DI GUIDA AL TRAFFICO (SEGNALETICA LUMINOSA E PMV)

SCHERMATE TIPO AI SENSI DEL CODICE DELLA STRADA



ARMATURA DEL BLOCCO DI FONDAZIONE

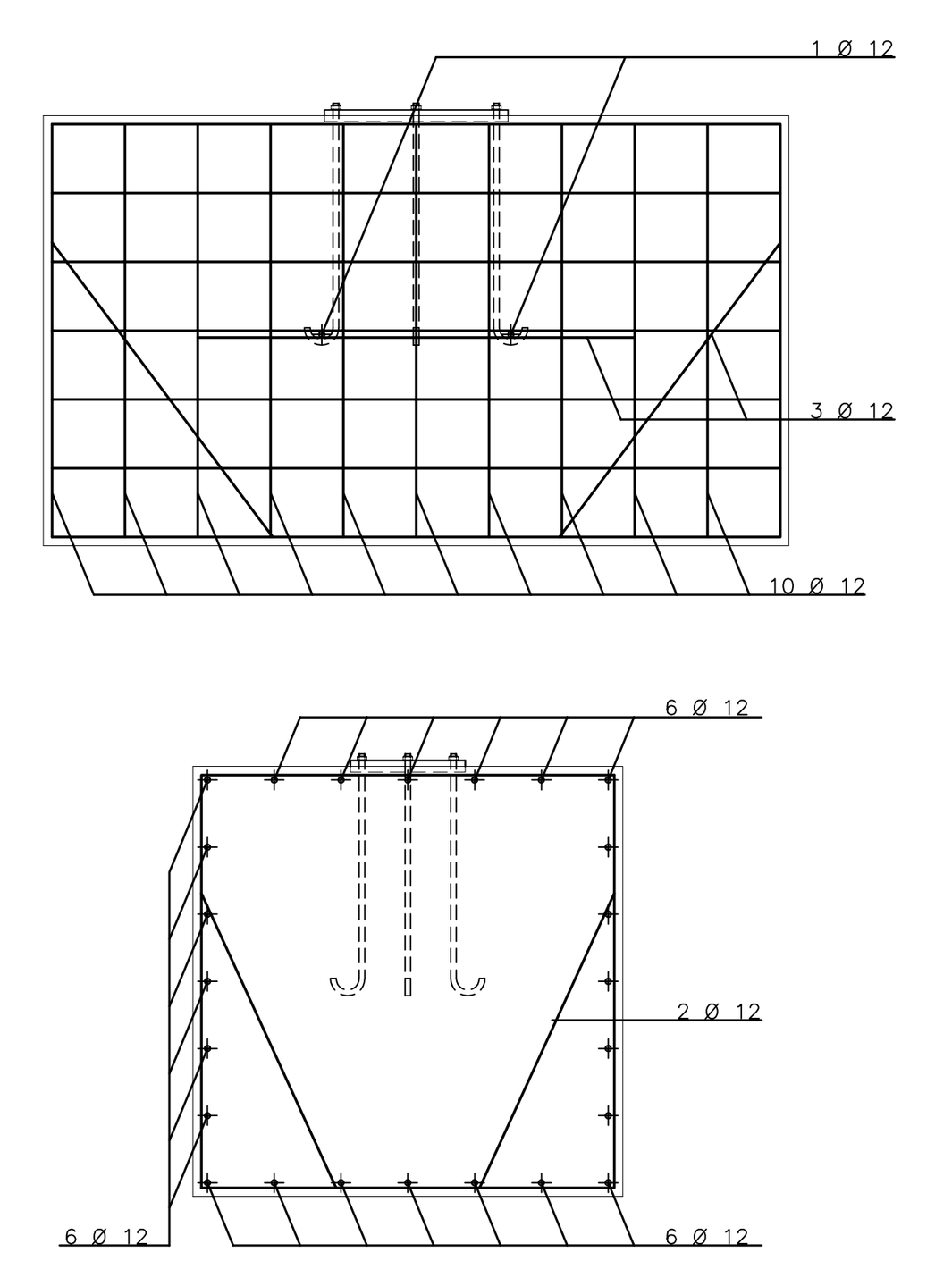

NOTA:
LA SEGNALAZIONE DI "CODA" SARA', PER LE GALLERIE SPROVVISTE DI IMPIANTO TVCC, TELECOMANDATA O DAL SUBCENTRO GESTIONALE O DIRETTAMENTE DA UN COMANDO LOCALE, ATTRAVERSO TASTIERA ALFANUMERICA, IN CABINA ELETTRICA

LEGENDA

SIMBOLO	DESCRIZIONE
QGx	QUADRO ELETTRICO GENERALE GALLERIA
SW	UNITA' DI SWITCH PER SISTEMA DI TELECOMUNICAZIONI
	CASSETTA DI DERIVAZIONE IN ACCIAIO INOX 100x100x50mm IP65
	TUBO FLESSIBILE IN ACCIAIO INOX Ø25 MONTATO A VISTA PER CAVI ENERGIA
	N°1 PASSERELLA IN ACCIAIO INOX AISI 316L 200x75 mm IMPIANTI ELETTRICI N°1 PASSERELLA IN ACCIAIO INOX AISI 316L 100x75 mm IMPIANTI SPECIALI
	N°1 PASSERELLA IN ACCIAIO ZINCATO 400x100 mm CON COPERCHIO PER IMPIANTI ELETTRICI N°1 PASSERELLA IN ACCIAIO ZINCATO 150x100 mm CON COPERCHIO PER IMPIANTI SPECIALI
	POZZETTO DI DERIVAZIONE 100x100x100, POSTO AD INTERVALLI DI 30m PER IMPIANTI ELETTRICI
	CAVIDOTTO INTERRATO DEL TIPO A DOPPIO STRATO IN POLIETILENE STRUTTURATO AD ALTA DENSITA' CORRUGATO ESTERNAMENTE
xxx m ⇨ ⇦ xxx m	CARTELLO LUMINOSO TRIANGOLARE BIFACCIALE PER INDICAZIONE "USCITE ALL'APERTO"
	CARTELLO A MESSAGGIO VARIABILE A BANDIERA COLLEGATO ALL'ARMADIO SEGNALAZIONE SOCCORSO, CON SEMAFORO A TRE LUCI Ø300mm PER LA LENTE DI COLORE ROSSO E Ø200mm PER LE LENTI DI COLORE GIALLO E VERDE COMPLETO DI LAMPADE CON OTTICA A LED DA 16W-230V, POSIZIONATO A 150m DAGLI IMBOCCHI DI GALLERIA
	BOX PER ALLOGGIAMENTO ELETTRONICA CARTELLO A MESSAGGIO VARIABILE
	CARTELLO INDICATORE DELLO STATO DI ABILITAZIONE DELLE PISTE IN GALLERIA COLLEGATO ALL'ARMADIO SEGNALAZIONE SOCCORSO, CON CORPO IN ESTRUSO DI DIM. 600x600mm IN ESECUZIONE STAGNA IP55, COMPLETO DI SCHERMO IN CRISTALLO, TRASDUTTORE LUMINOSO A LED AD ALTA BRILLANZA E DI PUNTO DI ALIMENTAZIONE
	SEGNALE LUMINOSO INDICAZIONE PERICOLO
SOS	CARTELLO RETROILLUMINATO PER LA LOCALIZZAZIONE DELLE CASSETTE DI SEGNALAZIONE SOCCORSO CON CORPO IN ACCIAIO INOX AISI 316 E SCHERMO IN MATERIALE AUTOESTINGUENTE DIMENSIONI ESTERNE 45x45x45cm h90cm, CLASSE DI RESISTENZA AL FUOCO IP65, CLASSE DI ISOLAMENTO 2, COMPLETO DI LAMPADE FLUORECENTI DA 36W E DI PUNTO DI ALIMENTAZIONE - UBICAZIONE IN CORRISPONDENZA DEGLI ARMADI SOS
	PANNELLO A LED DI TIPO ALFANUMERICO CON MATRICE DI PUNTI LUMINOSI, 2 RIGHE DI 15 CARATTERI H21, INSTALLATO AGLI IMBOCCHI DELLA GALLERIA MEDIANTE STAFFE DI SOSTEGNO, COMPLETO DI STRUTTURA DI SOSTEGNO IN ACCIAIO INOX AISI 304 E DI UNITA' ELETTRONICA DI CONTROLLO
	SEGNALE ATTIVO RETROILLUMINATO: USCITA EMERGENZA VERSO LUOGO SICURO
	CARTELLO RETROILLUMINATO PER LA LOCALIZZAZIONE DI IDRANTE CON ATTACCO UNI 45 COLLOCATO IN APPOSITA CASSETTA INSTALLATA A MURO, CORREDATO N°2 MANICHETTE (L=20+15m). CLASSE DI RESISTENZA AL FUOCO IP65, CLASSE DI ISOLAMENTO 2, COMPLETO DI N°1 LAMPADA FLUORECENTE DA 18W E DI PUNTO DI ALIMENTAZIONE
	PULSANTE DI RESET ALLARME SEGNALAZIONE SOCCORSO ENTRO CASSETTA A PARETE, IP65, UBICATO ALL' USCITA DEL FORNICE
	RILEVATORE DI SAGOMA AUTOVEICOLI IN TRANSITO IN GALLERIA, COMPOSTO DA N°1 SCANNER LASER E DA N° 2 RIVELATORI A MICROONDE

SCALA:
Y = 1:
X = 1:500

ANAS S.p.A.
DIREZIONE CENTRALE PROGRAMMAZIONE PROGETTAZIONE

PA 12/09
CORRIDOIO PLURIMODALE TIRRENICO - NORD EUROPA
ITINERARIO AGRIGENTO - CALTANISSETTA - A19
S.S. N° 640 "DI PORTO EMPEDOCLE"
AMMODERNAMENTO E ADEGUAMENTO ALLA CAT. B DEL D.M. 5.11.2001
Dal km 44+000 allo svincolo con l'A19

PROGETTO ESECUTIVO

Contraente Generale: Empedocle 2 s.c.p.a

IMPIANTI TECNOLOGICI
ILLUMINAZIONE ED IMPIANTI IN GALLERIA
IMPIANTI IN GALLERIA
GALLERIA PAPAZZO - IMPIANTO DI GUIDA AL TRAFFICO
(SEGNALETICA LUMINOSA E PMV)

Codice Unico Progetto (CUP) : F91B09000070001

Codice Elaborato:
PA12_09 - E 1 7 4 I S 2 0 9 G N 0 1 K P 8 0 8 7 B

Scala: 1:100/1:500

REV.	DATA	DESCRIZIONE	REDATTO	VERIFICATO	APPROVATO	AUTORIZZATO
F						
E						
D						
C						
B	Novembre 2011	Rif. Istruttoria prot. CDG-0141142-P del 19/10/11	R. TARSI	G. MONORCHIO	M. LITI	P. PAGLINI
A	Aprile 2011	EMISSIONE	R. TARSI	G. MONORCHIO	M. LITI	P. PAGLINI

Responsabile del procedimento: Ing. MAURIZIO ARAMINI

Il Progettista:	Il Consulente Specialista:	Il Geologo:	Il Coordinatore per la sicurezza in fase di progetto:	Il Direttore dei lavori:
Dott. Ing. GIAN LUCA MENCHINI – ORDINE DEGLI INGEGNERI DI FIRENZE N° 4533	Dott. Ing. GIANDOMENICO MONORCHIO – ORDINE INGEGNERI ROMA N. 20369	Dott. Geol. D'ANGELO MAURIZIO N. 1607 – ORDINE REGIONALE DEI GEOLOGI DI SICILIA	Dott. Ing. ALESSANDRO SALVAGO de GENNARO – ORDINE INGEGNERI ROMA N° 14853	Dott. Ing. PEPPINO MARASCIO – ORDINE INGEGNERI ROMA N° 14447