GALLERIA CALTANISSETTA - IMPIANTO RADIO

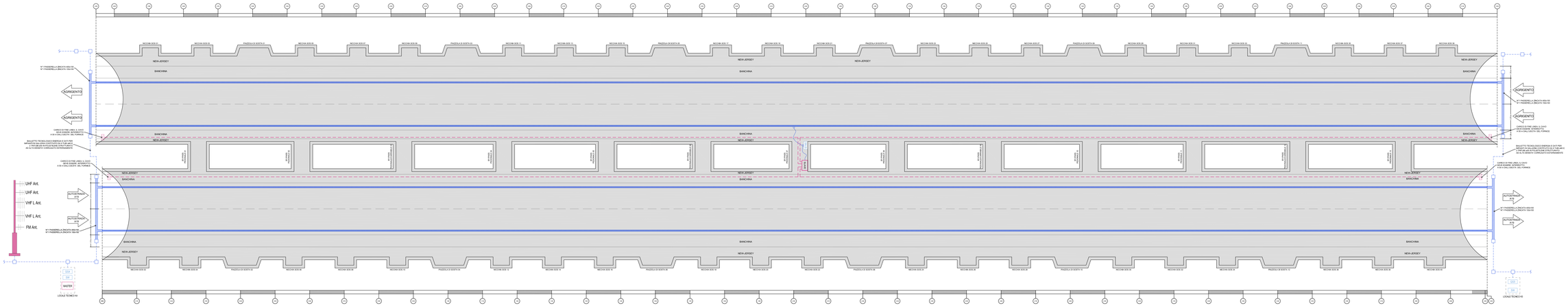

GALLERIA CALTANISSETTA - SCHEMA A BLOCCHI IMPIANTO RADIO

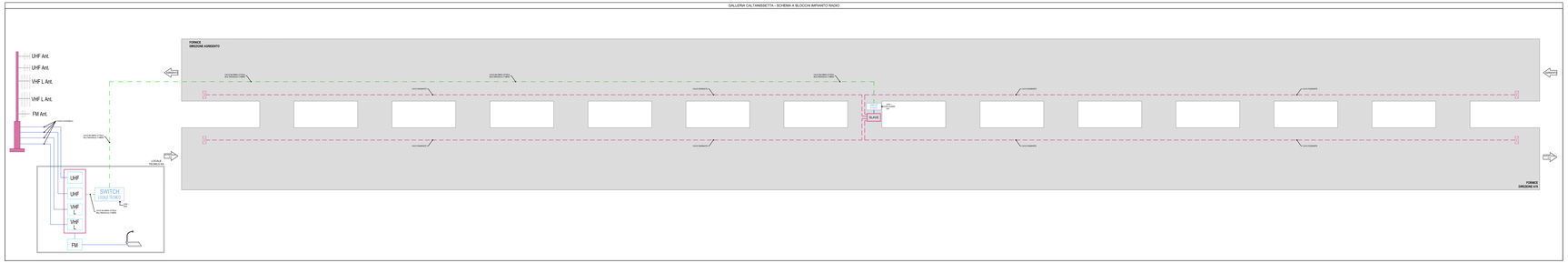

DETTAGLI REALIZZATIVI

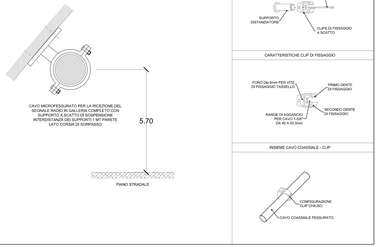

LEGENDA

SIMBOLO	DESCRIZIONE
QG	QUADRO ELETTRICO GENERALE GALLERIA
SW	UNITA' DI SWITCH PER SISTEMA DI TELECOMUNICAZIONI
O	CASSETTA DI DERIVAZIONE IN ACCIAIO INOX 100x100x60mm IP65
	TUBO FLESSIBILE IN ACCIAIO INOX (DEI MONITOR) E VISTA PER CAVI DI SEGNALE
	N°1 PASSERELLA IN ACCIAIO INOX AISI 316L 200x70 mm IMPIANTI ELETTRICI
	N°1 PASSERELLA IN ACCIAIO INOX AISI 316L 150x70 mm IMPIANTI SPECIALI
	N°1 PASSERELLA IN ACCIAIO ZINCATO 400x100 mm CON COPERCHIO PER IMPIANTI ELETTRICI
	N°1 PASSERELLA IN ACCIAIO ZINCATO 150x100 mm CON COPERCHIO PER IMPIANTI SPECIALI
	PUSSETTO SOSPENSIONE 150/200/250 TIGET/ GI ARTERIA LU SA PER IMPIANTI ELETTRICI
	CARDATO PA MONNAYOUS, TIPO A DOPPIO STRATO IN POLIETILENE STRUTTURATO AD ALTA DENSITA' CORRUGATO ESTERNAMENTE
	CAVO RADIANTE SCHERMATO E RESISTENTE AL FUOCO 1 1/4"
UFC	UNITA DI FINE LINEA CAVO RADIANTE
B.A.R.	IMPIANTO RADIO CENTRALE SECONDARIA
	POSTAZIONE MICROFONICA DI EMERGENZA
	ANTENNA
MASTER	IMPIANTO RADIO CENTRALE PRINCIPALE COMPRENDENTE ANTENNA E STAZIONE RADIOFONICA
	COLLEGAMENTO IN FIBRA OTTICA CON CAVO A 4 FIBRE MULTIMODALI

NOTA: L'ANTENNA RADIO SARA' LIMITATA ALL'INTERNO DEL PADIGLIO DI CAMINA ELETTRICA ED IL SUO ESATTO POSIZIONAMENTO DOVRA ESSERE VERIFICATO IN FUNZIONE DELLA MIGLIORE RICEZIONE DEL SEGNALE

SCALA:

1 : 1000

ANAS S.p.A.
DIREZIONE PROGETTAZIONE PROGETTI STRADALI

CORRIDOIO PLURIMODALE TIRRENICO - NORD EUROPA
ITINERARIO AGRIGENTO - CALTANISSETTA - A19
S.S. N° 640 "DI PORTO EMPEDOCLE"
AMMODERNAMENTO E ADEGUAMENTO ALLA CAT. B DEL D.M. 5.11.2001
Dal km 44+000 allo svincolo con FA19

PA 12/09

PROGETTO ESECUTIVO

Contraente Generale:

mpedoele 2 S.p.A.

IMPIANTI TECNOLOGICI
ILLUMINAZIONE ED IMPIANTI IN GALLERIA
IMPIANTI IN GALLERIA
GALLERIA CALTANISSETTA - IMPIANTO RADIO

Codice Unico Progetto (CUP) : F91B09000070001
Codice Elaborato:

| | | |