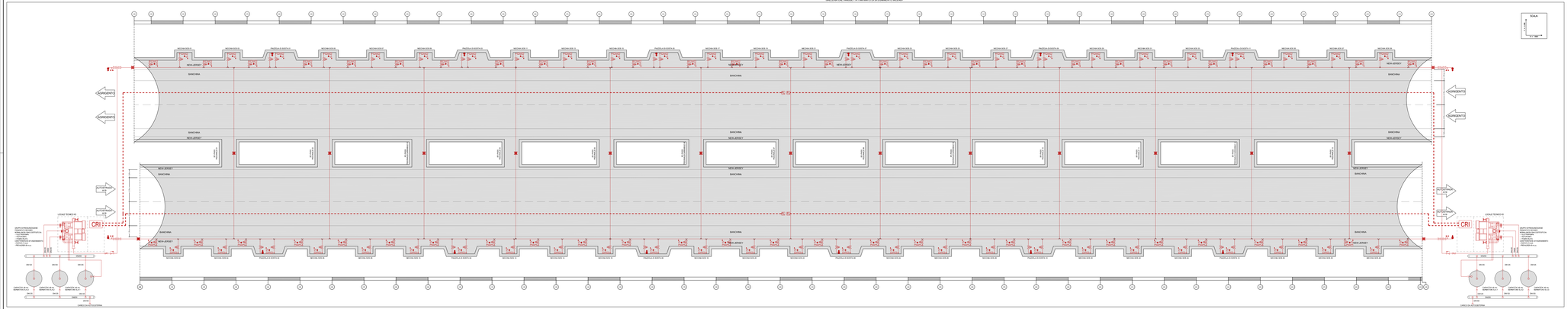

SEZIONE IN CORRISPONDENZA DELLA NICCHIA SOS - SCALA 1:100

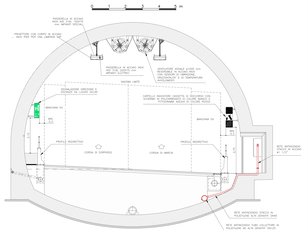

LEGENDA

SIMBOLO	DESCRIZIONE
CRI	CENTRALE RIVELAZIONE INCENDI IN GALLERIA
	CAVI TERMORESISTENTI E DUCTILI LASER INSTALLATI A VISTA SULLA VOLTA DELLA GALLERIA TRAMITE APPOSITE MENSOLE
	FIBE LINEA CAVO TERMOSENSIBILE A SUBIR LASER
	CASSETTE UNI4451 ATTRAVERSO IN TUBO DA 2"1/2 DI PVC GRIGIO ATTRAVERSO IN ALTA DEFINIZIONE ALL'INTERNO DELLA GALLERIA E NEI PRINTTI INTERPRETI, IN ACCIAIO ZINCATO NEI TRATTI DI TERRA ALLA STRADA E NEI TRATTI INTERRATI NEI PRESSI DI CAMPO
	ATTACCO AUTOPOMPA VVF UNI70
	CASSETTA UNI4 + 1"1/2 CON LANCIA UNI 25+1"1/2 COLLEGATA IN APPOSITO ARMADIETTO CORREDATO DI 2 ESTINTORI 34 A in
	CASSETTA DI ESTERNO CON ESTINTORE UNI 70
	VALVOLA A SFERA UNI PN25
	GIUNTO DI DILATAZIONE
	VALVOLA A FARFALLA UNI PN25
	VALVOLA DI RITEGNO
	VALVOLA DI SECREGNO
	VALVOLA DI REGOLAZIONE UNI PN25
	PRESSOSTATO
	VALVOLA DI SICUREZZA A MOLLA
	SCARICO CONVOGLIATO
	DISTANIAMI
	MANOMETRO

SCHEMA DI PRINCIPIO DELL'IMPIANTO DI SPEGNIMENTO INCENDI



PARTICOLARE ATTACCO AUTOPOMPA VVF - QUOTE ESPRESSE IN METRI

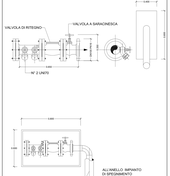

PARTICOLARE CASSETTE UNI45 - QUOTE ESPRESSE IN METRI

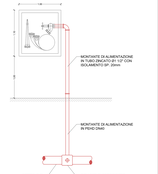

ANAS S.p.A.
COMPARTIMENTO DELLA VIABILITÀ SICILIA

PA 12/09
CORRIDOIO PLURIMODALE TIRRENICO - NORD EUROPA
ITINERARIO AGRIGENTO - CALTANISSETTA - A19
S.S. N° 640 "DI PORTO EMPEDOCLE"
AMMODERNAMENTO CON ADEGUAMENTO AL D.M. 5.11.2001
Dal km 44+000 allo svincolo con SS 115

PROGETTO ESECUTIVO

Contraente Generale:

Empedocle 2

IMPIANTI TECNOLOGICI
ILLUMINAZIONE ED IMPIANTI IN GALLERIA
IMPIANTI DI SICUREZZA
GALLERIA CALTANISSETTA - IMPIANTO DI SPEGNIMENTO INCENDI -
PLANIMETRIA E SCHEMA A BLOCCHI IMPIANTO

Codice Unico Progetto (CUP) - F91B09000570001

Codice Elaborato:

| | |