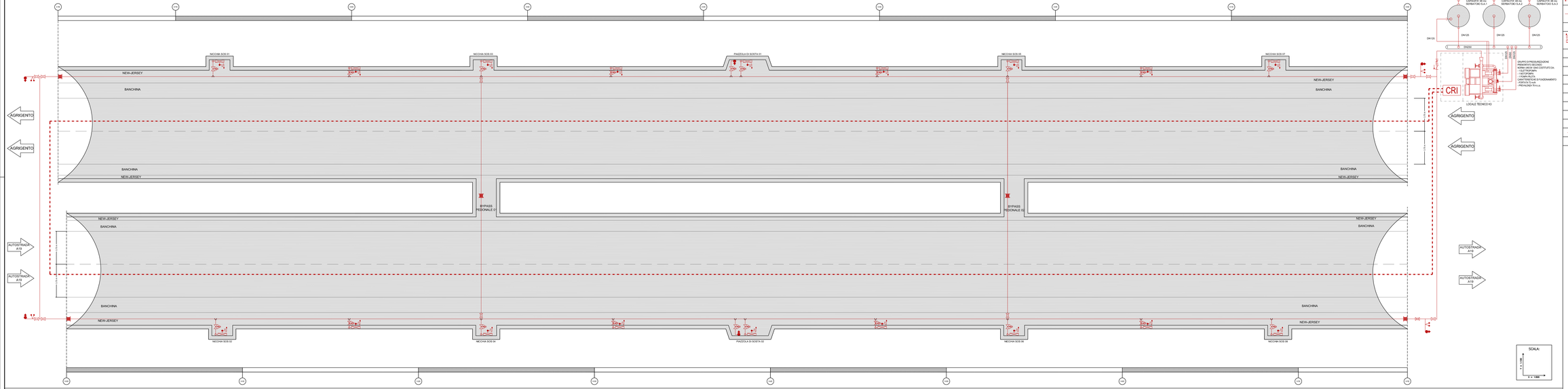

LEGENDA

SIMBOLO	DESCRIZIONE
CRI	CENTRALE RIVELAZIONE INCENDI IN GALLERIA
	CAVO TERMOSENSIBILE A GUIDA LASER INSTALLATO A VISTA SULLA VOLTA DELLA GALLERIA TRAMITE SUPPORTI A DISTANZE 1,2 m
	TUBAZIONE IMPIANTO ANTINCENDIO IN PEHD DN125 PN16 ANNEGATA IN CALCESTRUZZO ALL'INTERNO DELLA GALLERIA E NEI TRATTI INTERRATI, IN ACCIAIO ZINCATO NEI TRATTI FUORI TERRA (GLI STACCHI AGLI IDRANTI SARANNO REALIZZATI IN PEHD DN40)
	ATTACCO AUTOPOMPA VVF UNI70
	CASSETTA UNI45 x 1"1/2 CON LANCIA UNI EN 671-2 COLLOCATO IN APPOSITO ARMADIETTO CORREDATO DI 2 MANICHETTE DA 20 m
	CASSETTA DA ESTERNO CON IDRANTE UNI 70
	VALVOLA A SFERA UNI PN20
	GIUNTO DI DILATAZIONE
	VALVOLA A FARFALLA UNI PN20
	VALVOLA DI RITEGNO
	VALVOLA DI RIDUZIONE UNI PN20
	PRESSOSTATO
	VALVOLA DI SICUREZZA A MOLLA
	SCARICO CONVOGLIATO
	DIAFRAMMA
	MANOMETRO

SCHEMA DI PRINCIPIO DELL'IMPIANTO DI SPEGNIMENTO INCENDI

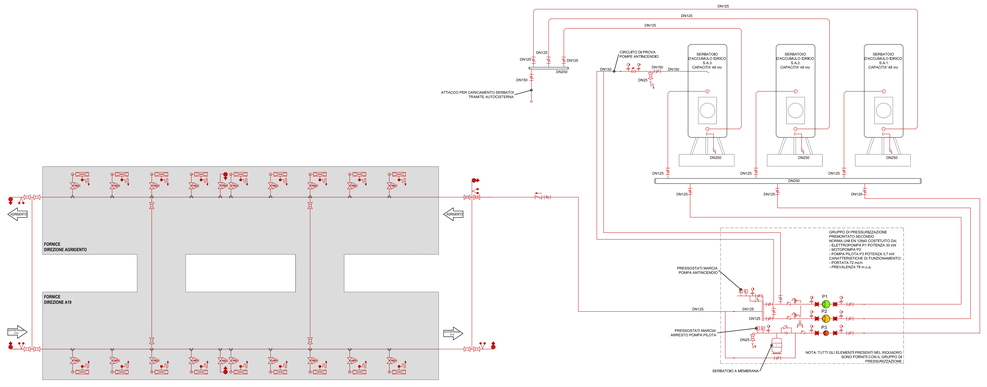

PARTICOLARE ATTACCO AUTOPOMPA VVF - QUOTE ESPRESSE IN METRI

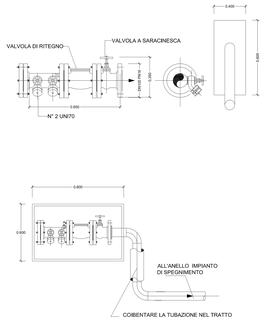

PARTICOLARE CASSETTE UNI45 - QUOTE ESPRESSE IN METRI

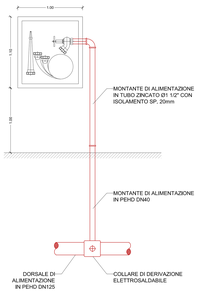

SEZIONE IN CORRISPONDENZA DELLA NICCHIA SOS - SCALA 1:100

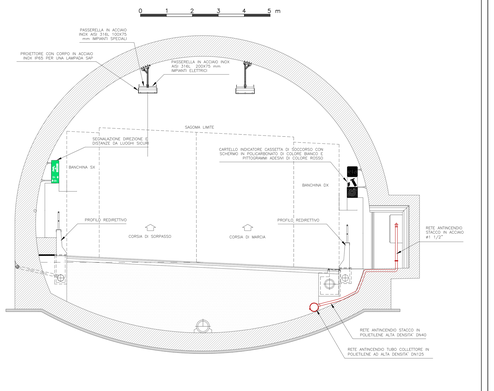

ANAS S.p.A.
DIREZIONE CENTRALE PROGRAMMAZIONE PROGETTAZIONE

PA 12/09
CORRIDOIO PLURIMODALE TIRRENICO - NORD EUROPA
ITINERARIO AGRIGENTO - CALTANISSETTA - A19
S.S. N° 640 "DI PORTO EMPEDOCLE"
AMMODERNAMENTO E ADEGUAMENTO ALLA CAT. B DEL D.M. 5.11.2001
Dal km 44+000 allo svincolo con l'A19

PROGETTO ESECUTIVO

Contraente Generale:
mpedocle 2 scpa

IMPIANTI TECNOLOGICI
ILLUMINAZIONE ED IMPIANTI IN GALLERIA
IMPIANTI IN GALLERIA
GALLERIA PAPAZZO - IMPIANTO DI SPEGNIMENTO INCENDI -
PLANIMETRIA E SCHEMA A BLOCCHI IMPIANTO

Codice Unico Progetto (CUP) : F91B09000070001
Codice Elaborato:

| | | |