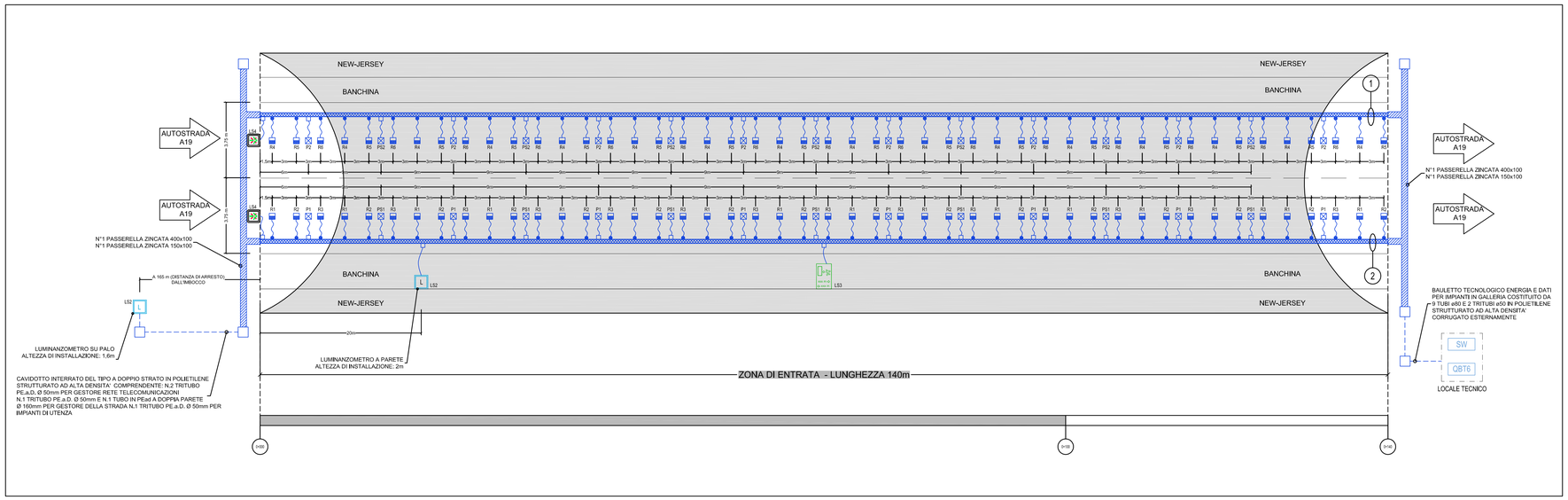

LEGENDA

SIMBOLO	DESCRIZIONE
QGx	QUADRO ELETTRICO GENERALE GALLERIA
SW	UNITA' DI SWITCH PER SISTEMA DI TELECOMUNICAZIONI
	PROIETTORE A LED TIPO GLED TUNNEL 6 X (6 LED) PER ILLUMINAZIONE PERMANENTE IN CLASSE II
	PROIETTORE CON CORPO IN ACCIAIO INOX IP65 PER 1 LAMPADA SAP DA 400W ASIMMETRICO IN CLASSE II
	CASSETTA DI DERIVAZIONE IN ACCIAIO INOX 100x100x50mm IP65
	GIUNTO SOLIDO IN RESINA AUTOESTINGUENTE DA ESEGUIRSI ENTRO CANALE
	DERIVAZIONE IN CAVO
	N°1 PASSERELLA IN ACCIAIO INOX AISI 316L 200x75 mm IMPIANTI ELETTRICI N°1 PASSERELLA IN ACCIAIO INOX AISI 316L 100x75 mm IMPIANTI SPECIALI
	N°1 PASSERELLA IN ACCIAIO ZINCATO 400x100 mm CON COPERCHIO PER IMPIANTI ELETTRICI N°1 PASSERELLA IN ACCIAIO ZINCATO 150x100 mm CON COPERCHIO PER IMPIANTI SPECIALI
	POZZETTO DI TRANSITO IN CALCESTRUZZO CON SETTO DIVISORIO INTERNO COMPLETO CON CHIUSINO CARRABILE IN GHISA
	CAVIDOTTO INTERRATO
L	LUMINANZOMETRO SU PALO ALTEZZA DI INSTALLAZIONE: 1,6m
500 x 0.25 / 0.5 x 0.25	CARTELLO LUMINOSO TRIANGOLARE BIFACCIALE PER INDICAZIONE "USCITE ALL'APERTO"
	CARTELLO INDICATORE DELLO STATO DI ABILITAZIONE DELLE PISTE IN GALLERIA COLLEGATO ALL'ARMADIO SEGNALAZIONE SOCCORSO, CON CORPO IN ESTRUSO DI DIM. 600x600mm IN ESECUZIONE STAGNA IP55, COMPLETO DI SCHERMO IN CRISTALLO, TRASDUTTORE LUMINOSO A LED AD ALTA BRILLANZA E DI PUNTO DI ALIMENTAZIONE

SCALA:

Y = 1:100

X = 1:250

SISTEMA FOTOELETTRICO RILEVATORE DI LUMINANZA PER GALLERIA - SCHEMA DI UTILIZZAZIONE

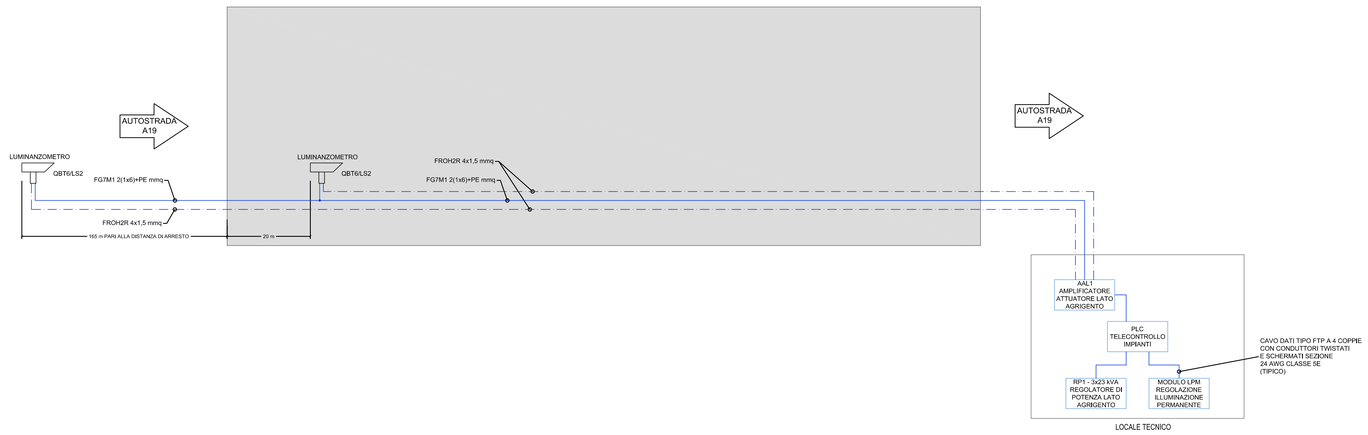

OCCUPAZIONE CANALIZZAZIONE PRINCIPALI IMPIANTI ELETTRICI

(1)

VIA CAVO	CAVO		ORIGINE	DESTINAZIONE
	TIPO	SEZIONE		
PASSERELLA ACCIAIO INOX AISI 316L 200x75 mm	FG7M1	4(1x4)	QBT6	P2
	FTG10M1	4(1x4)	QBT6	PS2
	FG7M1	4(1X6)	QBT6	R4
	FG7M1	4(1X6)	QBT6	R5
	FG7M1	4(1X6)	QBT6	R6
	FG7OM1	2X2.5	QBT6	LS4
	N07G9-K	1x6		PE

(2)

VIA CAVO	CAVO		ORIGINE	DESTINAZIONE
	TIPO	SEZIONE		
PASSERELLA ACCIAIO INOX AISI 316L 200x75 mm	FG7M1	4(1x4)	QBT6	P1
	FTG10M1	4(1x4)	QBT6	PS1
	FG7M1	4(1X6)	QBT6	R1
	FG7M1	4(1X6)	QBT6	R2
	FG7M1	4(1X6)	QBT6	R3
	FG7M1	4(1x4)	QBT6	LS2
	FTG10M1	4(1x4)	QBT6	LS3
	N07G9-K	1x6		PE

SCHEMA FUNZIONALE E DETTAGLI SISTEMA DI REGOLAZIONE DEL FLUSSO LUMINOSO

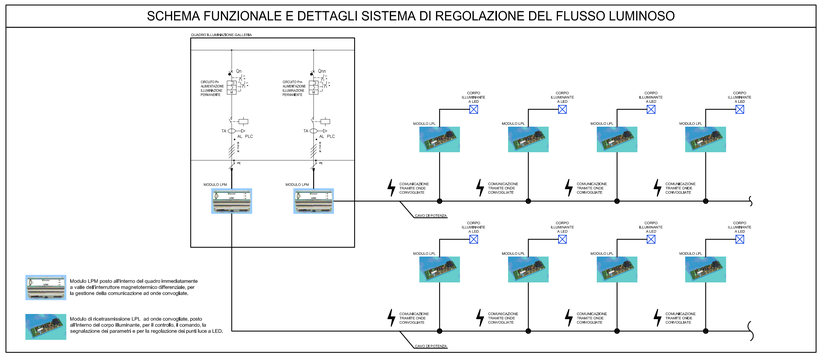

ANAS S.p.A.
DIREZIONE CENTRALE PROGRAMMAZIONE PROGETTAZIONE

PA 12/09
CORRIDOIO PLURIMODALE TIRRENICO - NORD EUROPA
ITINERARIO AGRIGENTO - CALTANISSETTA - A19
S.S. N° 640 "DI PORTO EMPEDOCLE"
AMMODERNAMENTO E ADEGUAMENTO ALLA CAT. B DEL D.M. 5.11.2001
Dal km 44+000 allo svincolo con l'A19

PROGETTO ESECUTIVO

Contraente Generale: Empedocle 2 s.c.p.a.

IMPIANTI TECNOLOGICI
ILLUMINAZIONE ED IMPIANTI IN GALLERIA
IMPIANTI IN GALLERIA
GALLERIA S.FILIPPO II - PLANIMETRIA IMPIANTO DI ILLUMINAZIONE ORDINARIA E DI EMERGENZA

Codice Unico Progetto (CUP) : F91B09000070001

Codice Elaborato:

PA12_09 - E 1 7 8 I S 2 1 3 G A 0 4 K P X 1 2 4 B

Scala: 1:100/1:250

REV.	DATA	DESCRIZIONE	REDATTO	VERIFICATO	APPROVATO	AUTORIZZATO
F						
E						
D						
C						
B	Novembre 2011	Rif. Istruttoria prot. CDG-0141142-P del 19/10/11	R. TARSI	G. MONORCHIO	M. LITI	P. PAGLINI
A	Aprile 2011	EMISSIONE	R. TARSI	G. MONORCHIO	M. LITI	P. PAGLINI

Responsabile del procedimento: Ing. MAURIZIO ARAMINI

Il Progettista: Dott. Ing. GIAN LUCA MALENTACCHI - ORDINE DEGLI INGEGNERI DI FIRENZE N° 4333

Il Consulente Specialista: Dott. Ing. GIANDOMENICO MONORCHIO - ORDINE INGEGNERI ROMA N. 20269

Il Geologo: ORDINE REGIONALE DEI GEOLOGI DI SICILIA - Dott. Geol. D'ANGELO MAURIZIO N. 1607

Il Coordinatore per la sicurezza in fase di progetto: Dott. Ing. ALESSANDRO SALVINI - ORDINE INGEGNERI ROMA N. 14853

Il Direttore dei lavori: Dott. Ing. PEPPINO MARCHESCIO - ORDINE INGEGNERI ROMA N. 14447