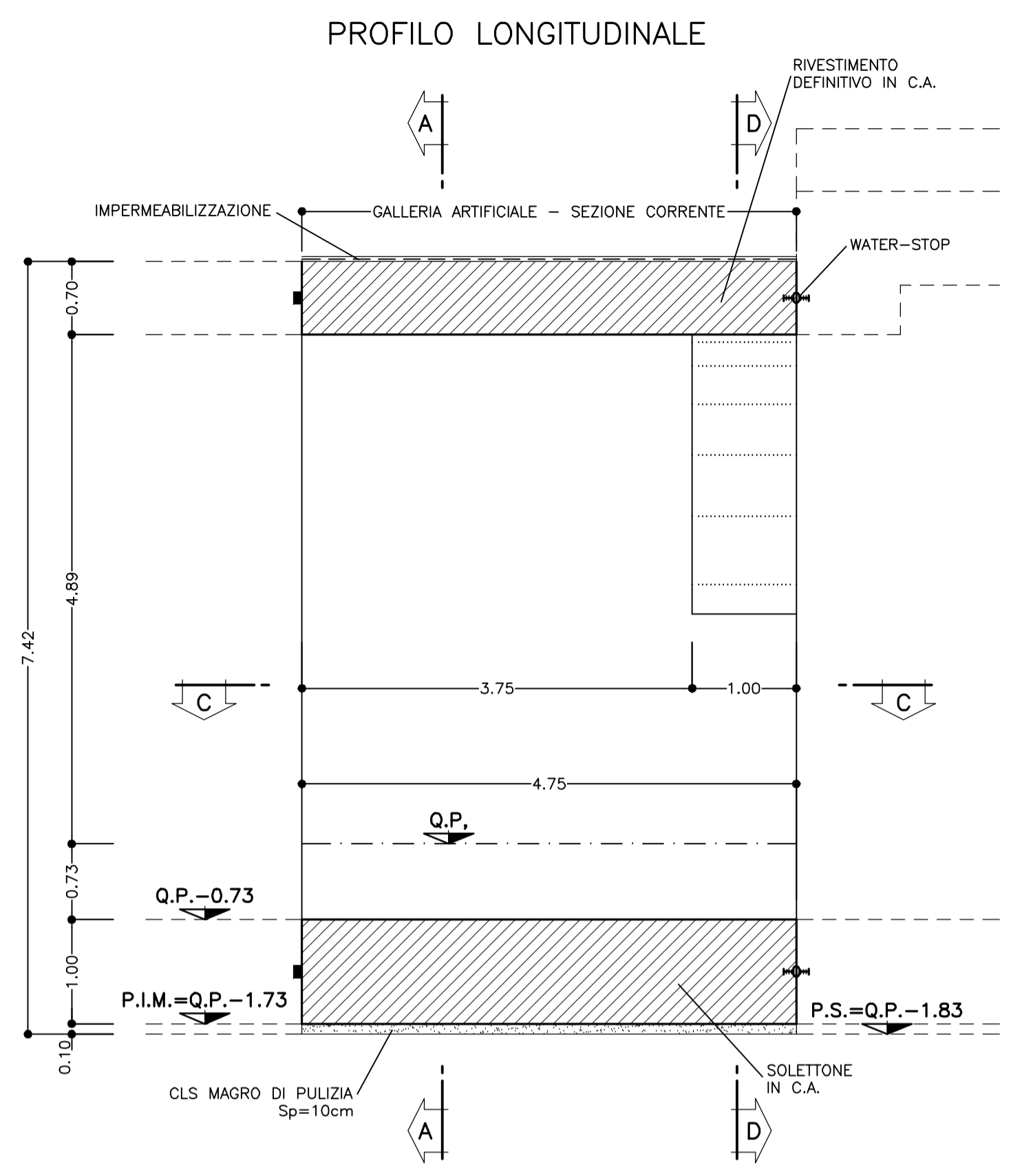
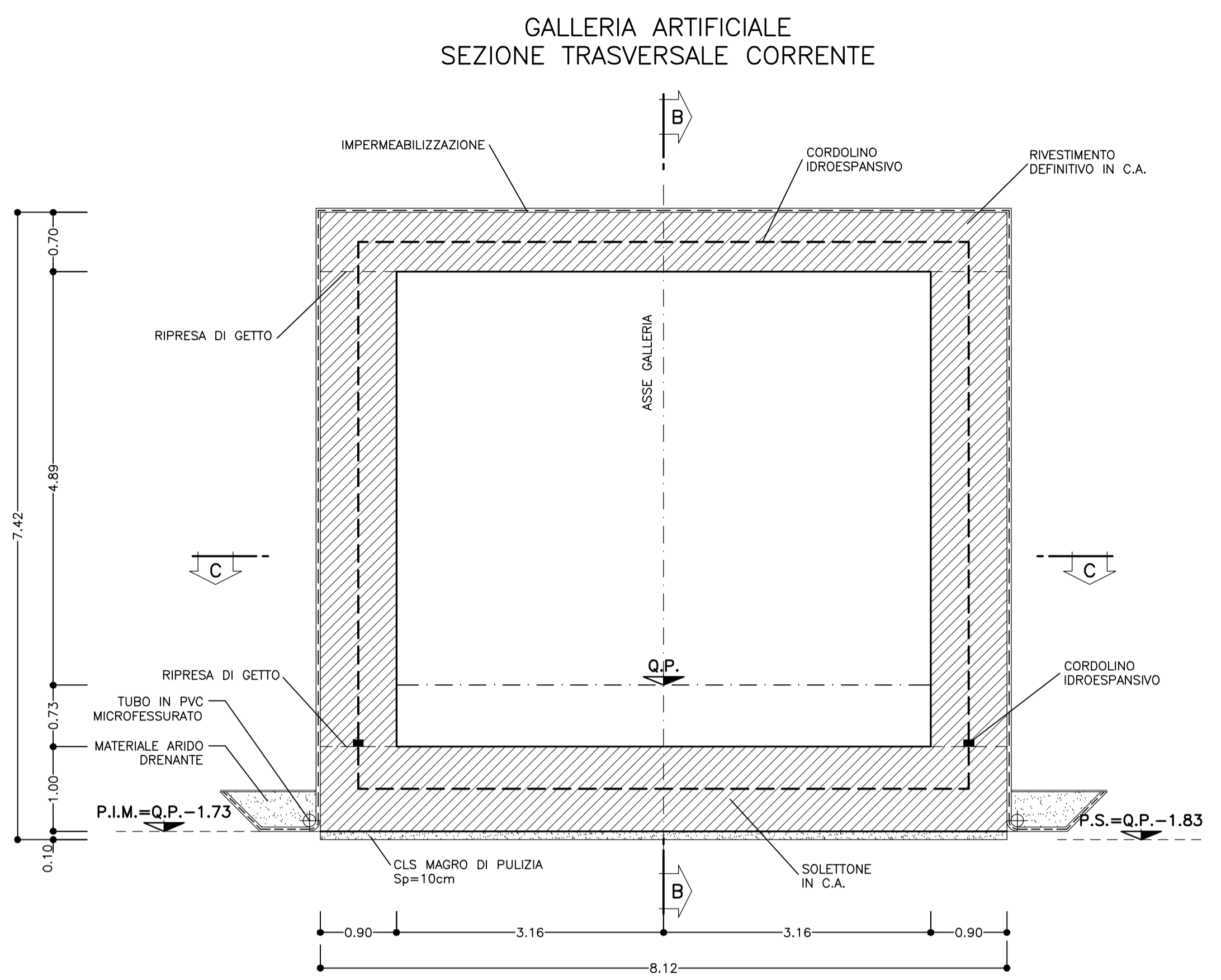


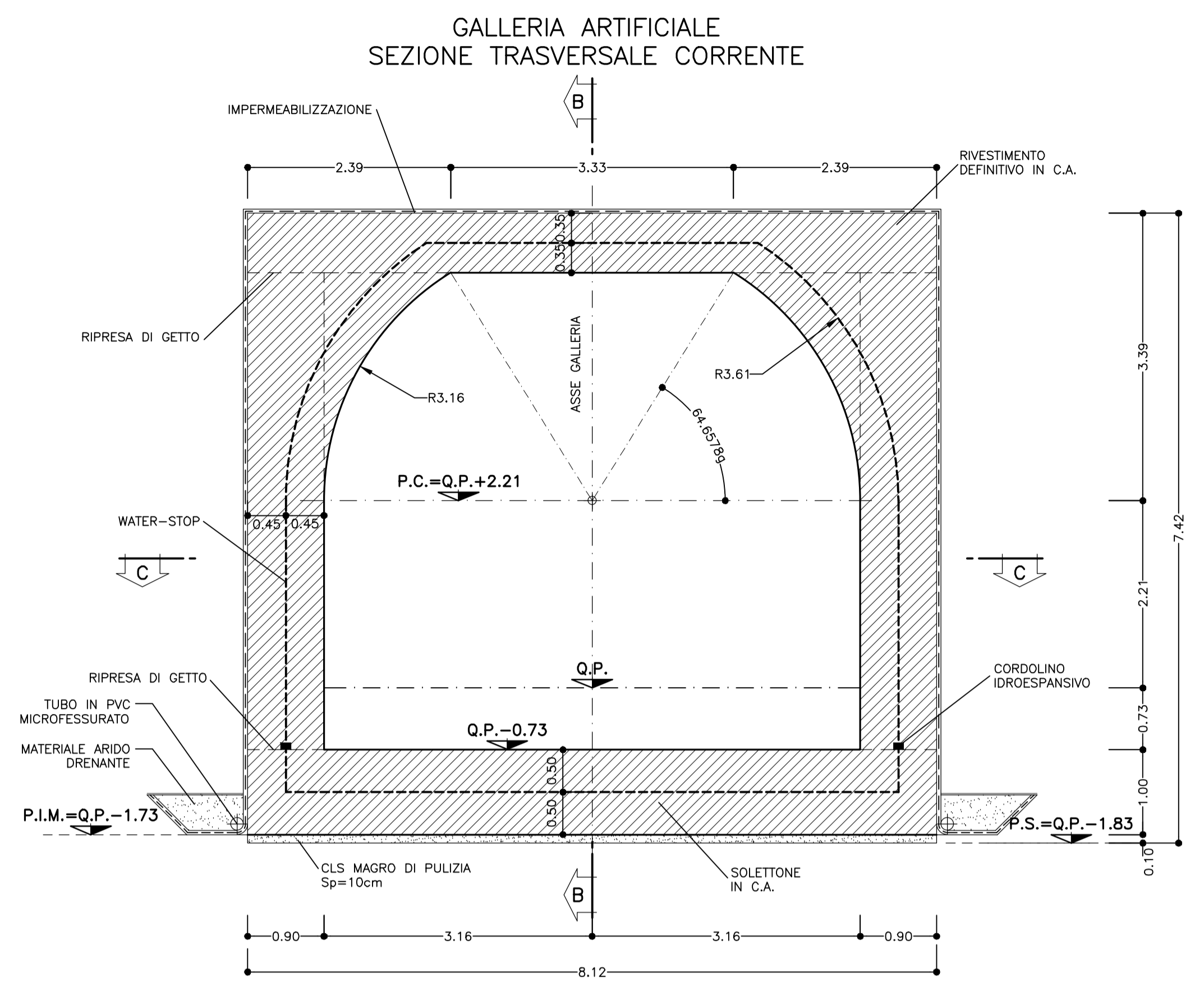
SEZIONE B-B
SCALA 1:50



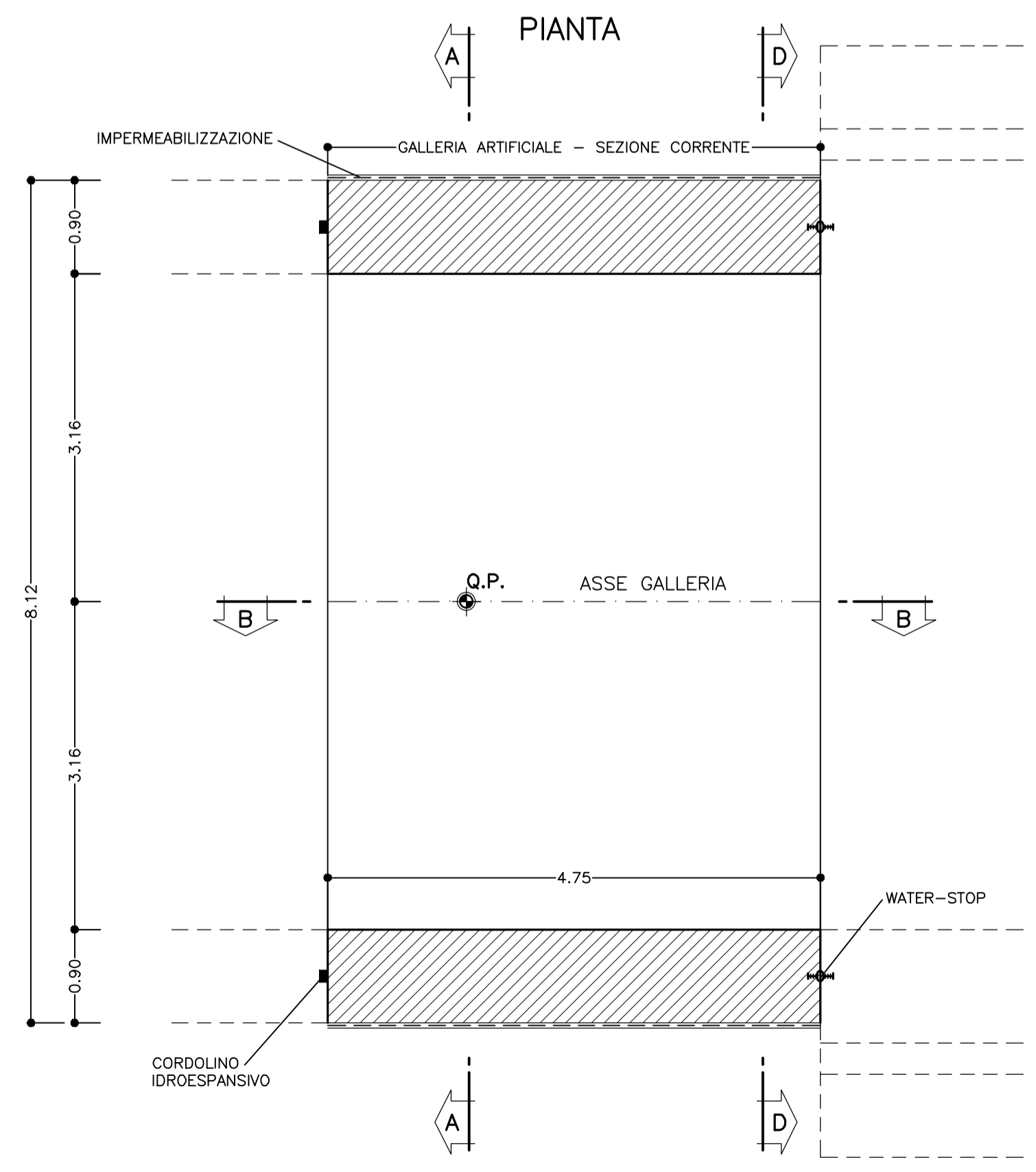
SEZIONE A-A
SCALA 1:50



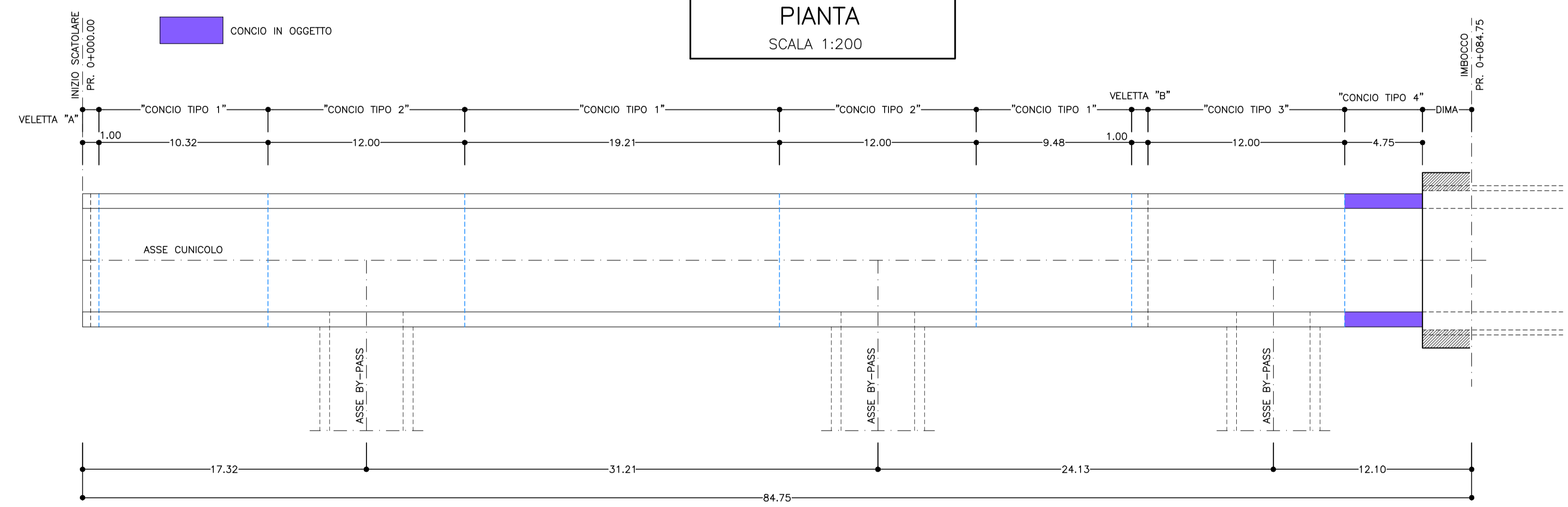
SEZIONE A-A
SCALA 1:50



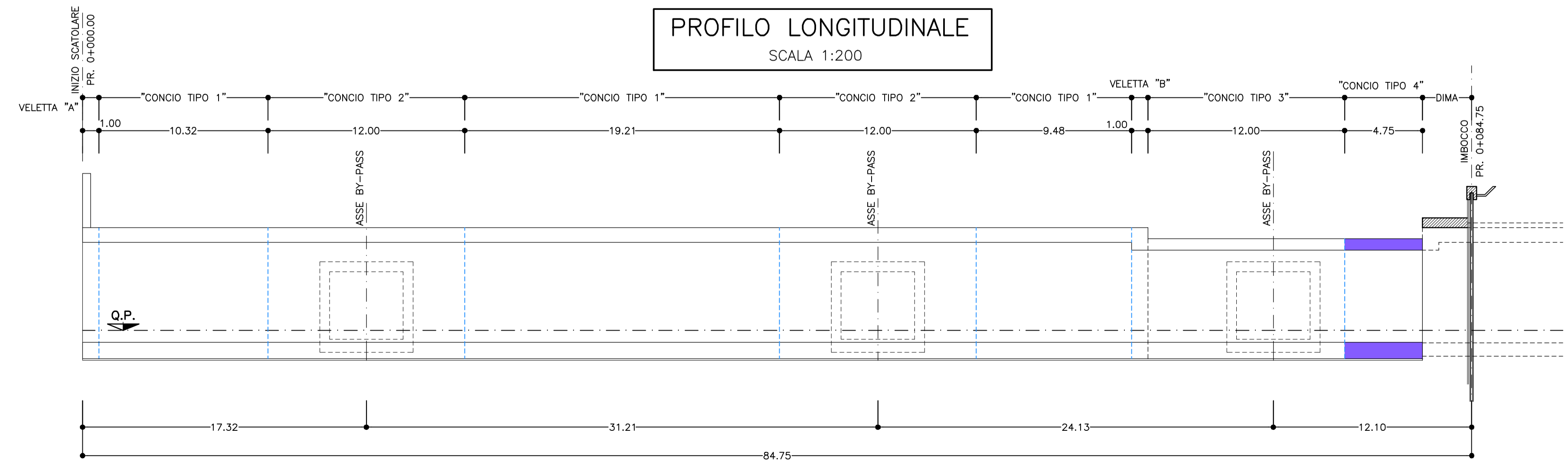
SEZIONE C-C
SCALA 1:50



PIANTA
SCALA 1:200



PROFILO LONGITUDINALE
SCALA 1:200



| TABELLA MATERIALI | |
|---|---------------|
| ACCIAIO | |
| ACCIAIO ARMATURE | B450C |
| RETE ELETTROSALDATA | B450C |
| C.L.S. (con riferimento al CAPITOLATO DI COSTRUZIONE OPERE CIVILI) | |
| GALLERIE - CALOTTA E PIEDRITI (*) | |
| - CLASSE DI RESISTENZA | : C25/30 |
| - CLASSE DI ESPOSIZIONE | : XC2 |
| - COPRIFERRO | : C = 40 mm |
| - CLASSE DI CONSISTENZA SLUMP | : S3+S5 |
| - DIAMETRO MAX AGGREGATO | : 32 mm |
| - CLASSE CONTENUTO CLORURI | : Cl 0.4 |
| GALLERIE - ARCO ROVESCIO / SOLETTONE | |
| - CLASSE DI RESISTENZA | : C25/30 |
| - CLASSE DI ESPOSIZIONE | : XC2 |
| - COPRIFERRO | : C = 40 mm |
| - CLASSE DI CONSISTENZA SLUMP | : S2+S4 |
| - DIAMETRO MAX AGGREGATO | : 32 mm |
| - CLASSE CONTENUTO CLORURI | : Cl 0.4 |
| MAGRONE DI PULIZIA | |
| - Resistenza media | : Rm ≥ 15 MPa |
| - Contenuto min cemento | : 150 Kg/mc |
| (*) LA RESISTENZA MINIMA A COMPRESIONE DEL CALCESTRUZZO DI RIVESTIMENTO DI CALOTTA ALL'ATTO DEL DISARMO DEVE ESSERE >= 8 MPa. | |
| NOTA: | |
| - PER TUTTO QUANTO NON INDICATO SI FACCIA RIFERIMENTO AL CAPITOLATO OPERE CIVILI | |
| - PER TUTTI I DETTAGLI D'IMPERMEABILIZZAZIONE SI VEDA L'ELABORATO RELATIVO | |

NOTA
LA SCANSIONE DEI GETTI DELLA GALLERIA ARTIFICIALE POTRA' ESSERE MODIFICATA IN FUNZIONE DELLE ESIGENZE DI CANTIERE PREVIA AUTORIZZAZIONE DEL PROGETTISTA

| INCIDENZA ARMATURA | |
|----------------------|----------|
| GALLERIA ARTIFICIALE | 85 Kg/mc |

| LEGENDA | |
|---------|-------------------------|
| Q.P. | = QUOTA PROGETTO |
| P.I.M. | = PIANO IMPOSTA MURETTA |
| P.S. | = PIANO DI SCAVO |

COMMITTENTE:  **RFI**
RETE FERROVIARIA ITALIANA
GRUPPO FERROVIE DELLO STATO ITALIANE

ALTA Sorveglianza:  **ITALFERR**
GRUPPO FERROVIE DELLO STATO ITALIANE

GENERAL CONTRACTOR:  **COCIV**
Consorzio Coibentamenti Integrati Veloci

INFRASTRUTTURE FERROVIARIE STRATEGICHE DEFINITE DALLA LEGGE OBIETTIVO N.443/01
TRATTA A.V./A.C. TERZO VALICO DEI GIOVI
PROGETTO DEFINITIVO

VAR0008 - Specifiche tecniche interoperabilità
GAVB - Galleria Artificiale Cunicolo di Esodo Binario Pari
Zona area sicura Fegino
Sezioni Galleria artificiale tipo 4

| | | |
|--|------------------------|-----------------------------------|
| GENERAL CONTRACTOR Consorzio Cociv Ing. N. Meastro | DIRETTORE LAVORI | SCALA: 1:50 |
| COMMESSA A301 | LOTTO 00 | FASE D |
| ENTE CV | TIPO DOC. BB | OPERA/DISCIPLINA GAVB0X |
| PROGR. 004 | REV. A | |

| Rev. | Descrizione emissione | Redatto | Data | Verificato | Data | Progettista Integratore | Data | IL PROGETTISTA |
|------|-----------------------|----------|------------|---|------------|-------------------------|------------|---|
| A00 | Prima emissione | ROCKSOIL | 05/12/2019 |  | 09/12/2019 | A. Mancarella | 10/12/2019 |  |
| A01 | Revisione Generale | ROCKSOIL | 15/06/2020 |  | 17/06/2020 | A. Mancarella | 19/06/2020 |  |

n. Elab. _____ Nome File: A301-00-D-CV-BB-GAVB-0X-004-A01
CUP: F81H9200000008