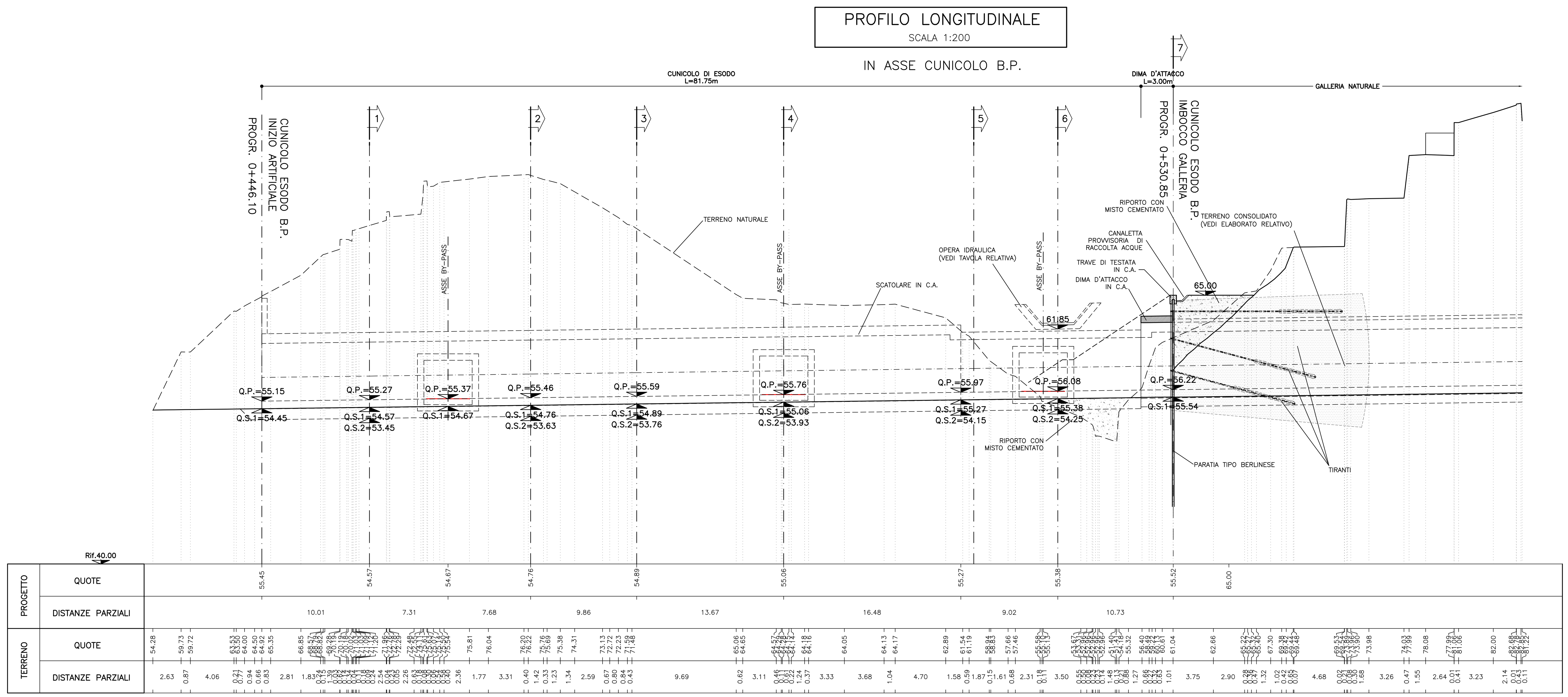

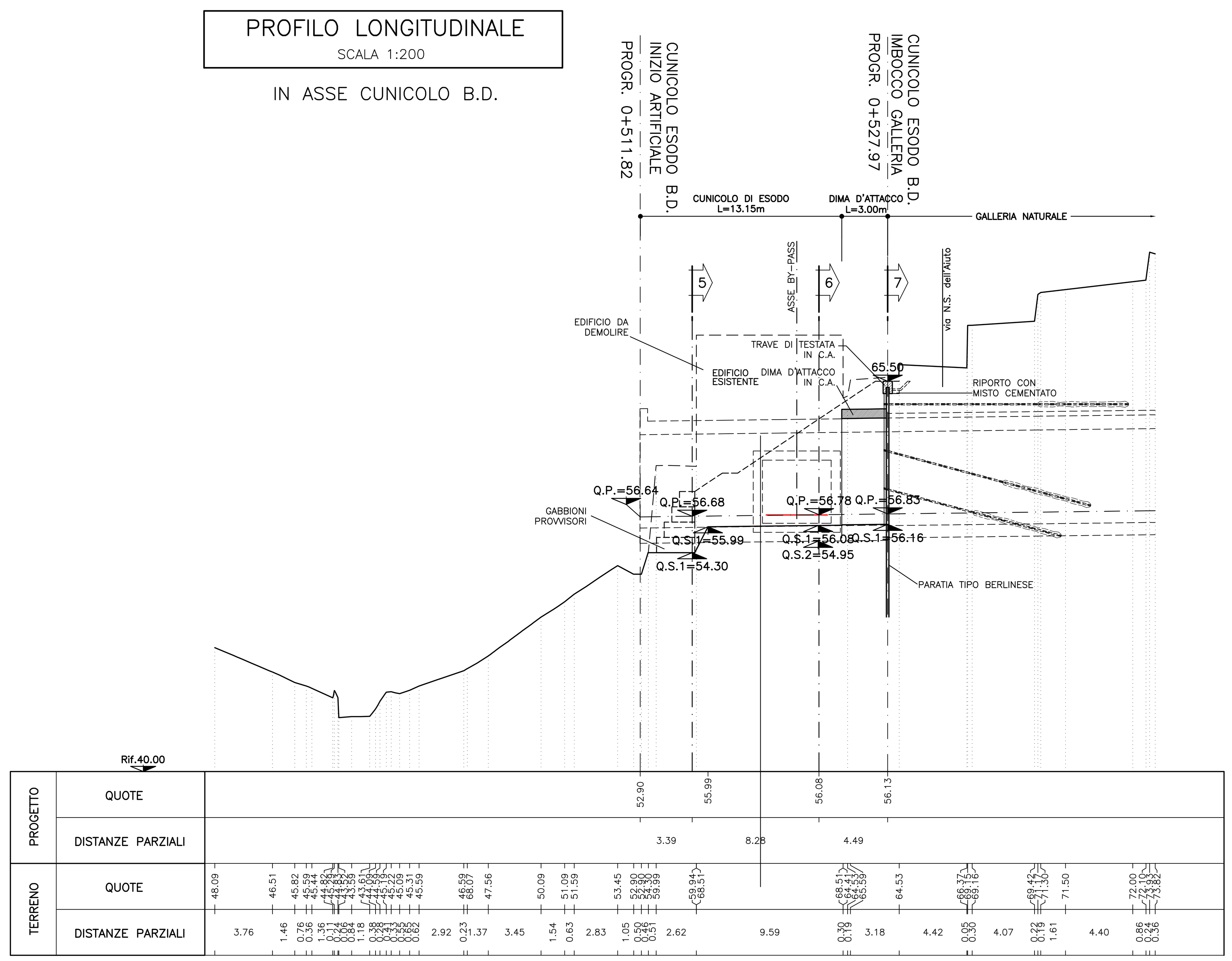

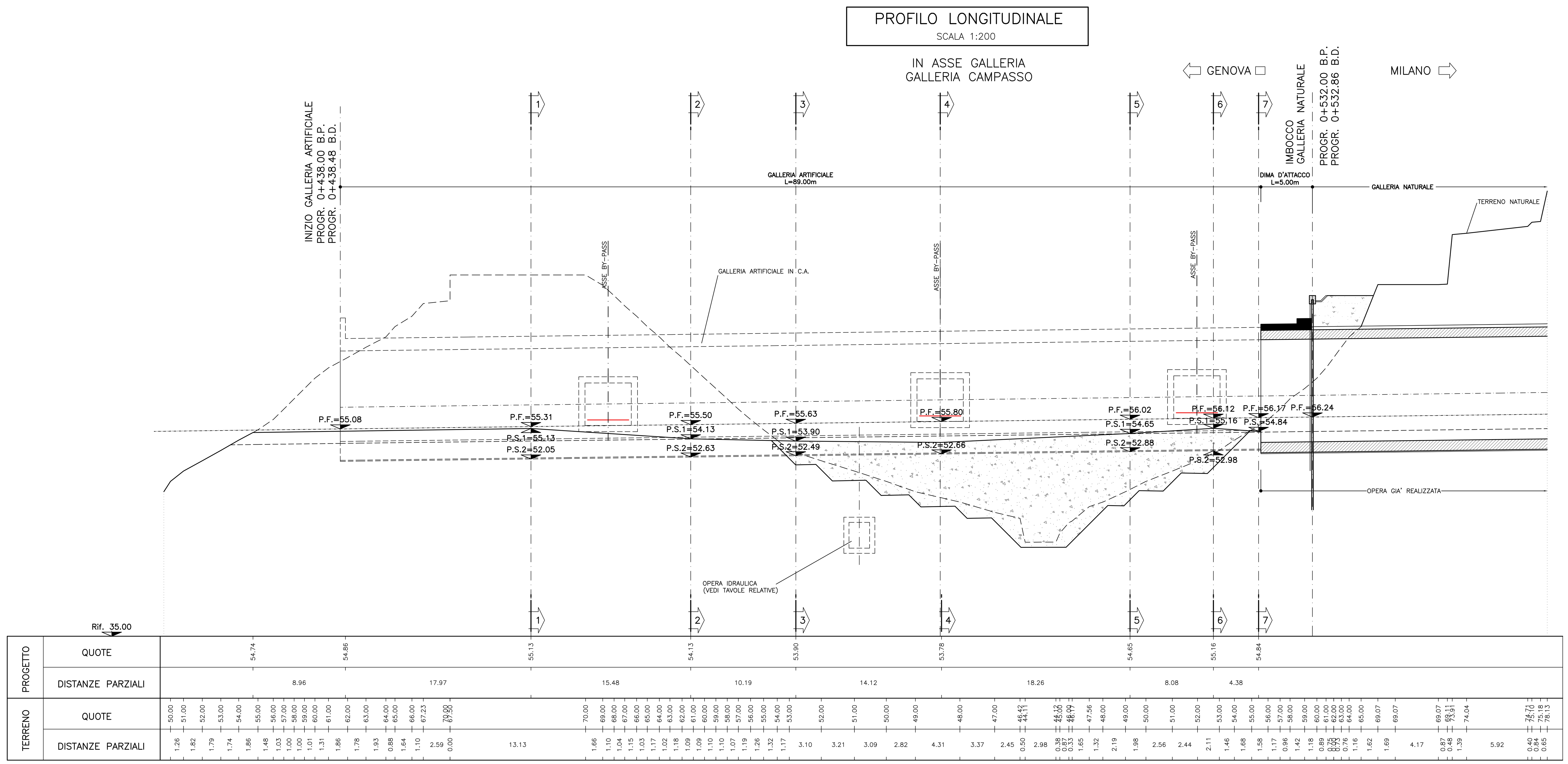

TABELLA MATERIALI

ACCIAIO

ACCIAIO ARMATURE (copriferro 5cm)	B450C
RETE ELETTROSALDATA	B450C
ACCIAIO TRAVI DI CORREA	S275 o superiore
ACCIAIO CALASTRELLI	S275 o superiore
ACCIAIO TUBI METALLICI MICROPALI	S355 o superiore
ACCIAIO PIASTRE FAZZOLETTI	S235 o superiore
TREFOLI IN ACCIAIO ARMONICO	fptk $\geq$ 1860 MPa fp(1)k $\geq$ 1670 MPa

SPRITZ—BETON

– cemento tipo	42.5
– resistenza media su carote h/ø=1	a 48h >= 13 MPa a 28gg >= 25 MPa
– diametro max aggregato	12 mm
– rapporto A/C max in peso	0.5

C.L.S (con riferimento al CAPITOLATO DI COSTRUZIONE OPERE CIVILI)

TRAVE DI TESTATA	C25/30, TIPO CEM III÷V, X0, S4
MAGRONE DI PULIZIA	– Resistenza media : Rm $\geq$ 15 MPa – Contenuto min cemento :150 Kg/mc

MISCELE

MALTA CEMENTAZIONE MICROPALI	RcK >= 25 MPa A/C <= 0.5
MISCELA DI INIEZIONE PER TIRANTI	Rm >= 25 Mpa A/C <= 0.5 ADDITIVI FLUIDIFICANTI MASSA VOLUMICA >=1.75 g/cm³

BARBACANI

Tubi in PVC øint.>= 150 Sp >= 3mm caratteristiche meccaniche conformi alla norma DIN 1187

DIAMETRO PERFORAZIONI

MICROPALI	$\geq$ø220
TIRANTI FINO A 5 TREFOLI	$\geq$ø150
TIRANTI OLTRE I 5 TREFOLI	$\geq$ø180

NOTA: – PER TUTTO QUANTO NON INDICATO SI FACCIA RIFERIMENTO AL CAPITOLATO OPERE CIVILI

– PER TUTTI I DETTAGLI D'IMPERMEABILIZZAZIONE SI VEDA L'ELABORATO RELATIVO

NOTE

- PRIMA DI PROCEDERE AGLI SBANCAMENTI DEL TERRENO A TERGO DELLA PARATIA ED ALL'ESECUZIONE DEI TIRANTI, OCCORRERA' ASPETTARE I RISULTATI DELLE PROVE DI CARICO EFFETTUATE SUI TIRANTI REALIZZATI NELL'APPOSITO CAMPO PROVE
- IL SINGOLO ELEMENTO DELLA TRAVE DI CORREA DEVE CONTENERE ALMENO DUE TIRANTI
- EVENTUALI DIFFERENZE TRA LE MISURE TOTALI E LE SOMMATORIE DELLE MISURE PARZIALI SONO DOVUTE AGLI ARROTONDAMENTI AUTOMATICI DI AUTOCAD
- IN FASE DI COSTRUZIONE DELL'OPERA POTRANNO ESSERE PREVISTE MODIFICHE PARZIALI DELLE FASI ESECUTIVE, IN FUNZIONE DELLE ESIGENZE DI CANTIERE, PREVIA AUTORIZZAZIONE DEL PROGETTISTA.

LEGENDA

P.F.	= PIANO DEL FERRO
P.S.1	= PIANO SCAVO TEMPORANEO
P.S.2	= PIANO SCAVO DEFINITIVO
P.I.M.	= PIANO IMPOSTA MURETTA
Q.P.	= QUOTA DI PROGETTO
Q.S.1	= QUOTA DI SCAVO TEMPORANEO
Q.S.2	= QUOTA DI SCAVO DEFINITIVO

COMMITTENTE: RFI RETE FERROVIARIA ITALIANA – GRUPPO FERROVIE DELLO STATO ITALIANE

ALTA SORVEGLIANZA: ITALFERR – GRUPPO FERROVIE DELLO STATO ITALIANE

GENERAL CONTRACTOR: COCIV – Consorzio Collegamenti Integrati Veloci

INFRASTRUTTURE FERROVIARIE STRATEGICHE DEFINITE DALLA LEGGE OBIETTIVO N.443/01

TRATTA A.V./A.C. TERZO VALICO DEI GIOVI
PROGETTO DEFINITIVO

VAR0008 - Specifiche tecniche interoperabilità

GN00 - Zona area sicura Fegino

Fase Costruttiva

Profilo longitudinale

GENERAL CONTRACTOR	DIRETTORE LAVORI	SCALA:
Consorzio Cociv Ing. N. Meistro		1:200

COMMESSA	LOTTO	FASE	ENTE	TIPO DOC.	OPERA/DISCIPLINA	PROGR.	REV.
A301	0X	D	CV	F9	GN0000	001	A

PROGETTAZIONE

Rev.	Descrizione emissione	Redatto	Data	Verificato	Data	Progettista Integratore	Data	IL PROGETTISTA
A00	Prima emissione	ROCKSOIL	06/12/2019	ROCKSOIL	09/12/2019	A. Mancarella	10/12/2019	
A01	Revisione generale	ROCKSOIL	15/06/2020	ROCKSOIL	17/06/2020	A.Mancarella	19/06/2020	Dott. Ing. Aldo Mancarella Ordine Ingegneri Prov. TO n. 6271 R

n. Elab.

Nome File: A301-0X-D-CV-F9-GN00-00-001-A01

CUP: F81H92000000008

Scala di plot: 1: 1

DATA: 13.01.20 RED: DP NOME FILE: 19452502 FATT. PLOT: 1:1