STRALACIO PLANIMETRICO
scala 1:100

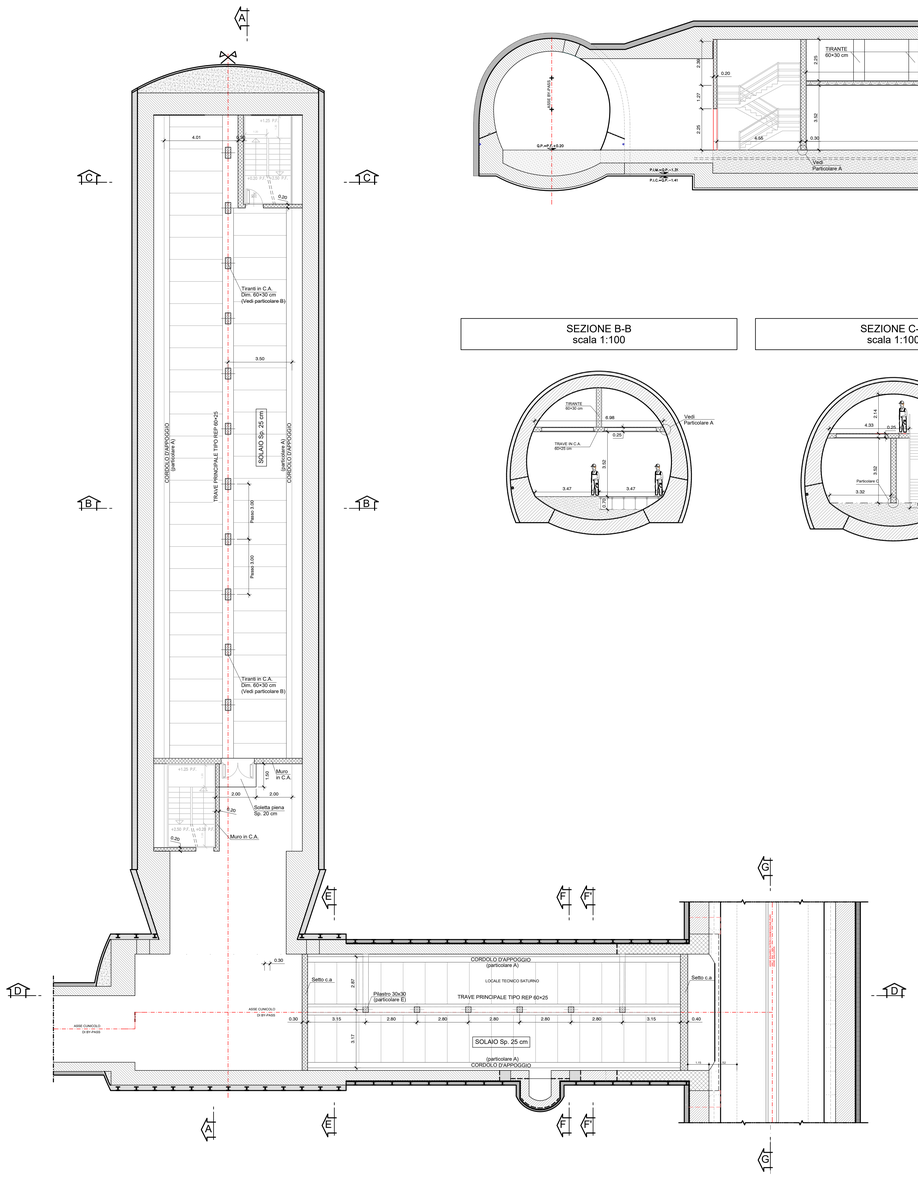

SEZIONE A-A
scala 1:100

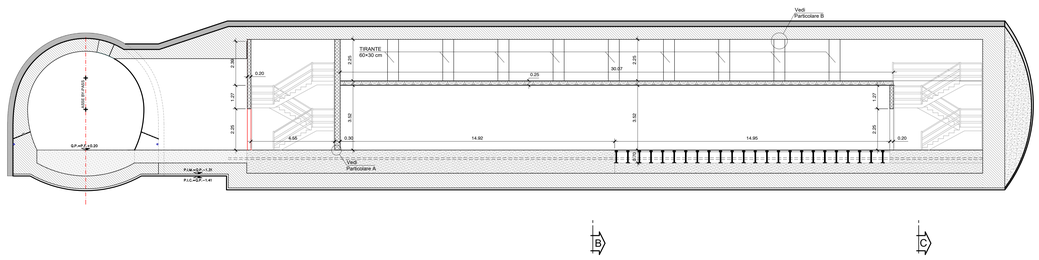

SEZIONE D-D
scala 1:100

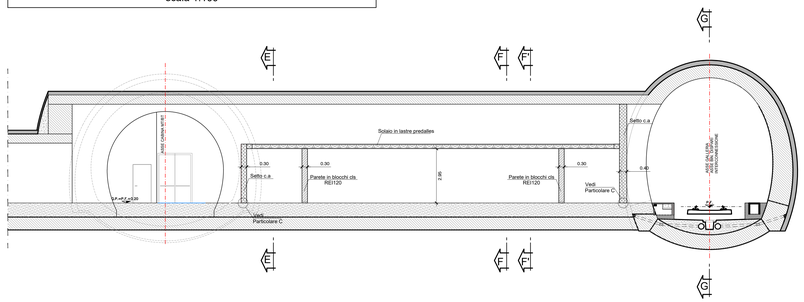

SEZIONE B-B
scala 1:100

SEZIONE C-C
scala 1:100

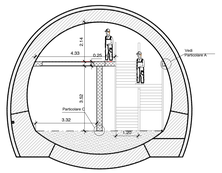

SEZIONE E-E
scala 1:100

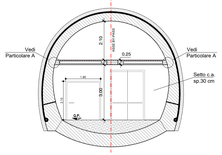

SEZIONE F-F
scala 1:100

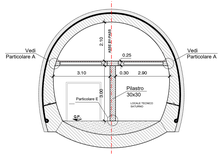

SEZIONE F'-F'
scala 1:100

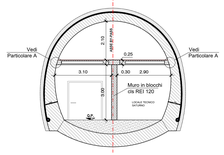

SEZIONE G-G
scala 1:100

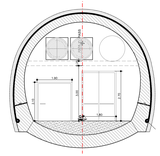

PARTICOLARE A
SCALA 1:25

APPOGGIO LATERALE
SOLETTE DEI SOLAI

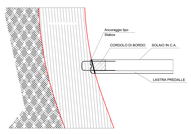

PARTICOLARE B
SCALA 1:25

COLLEGAMENTO TIRANTE
CON PIASTRA BULLONATA

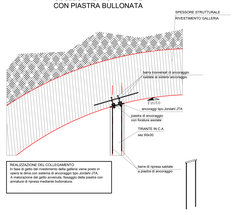

REALIZZAZIONE DEL COLLEGAMENTO
In fase di getto del rivestimento della galleria viene posto in opera un tirante in c.a. ancorato al terreno circostante. A realizzazione del getto avvenuta, flangia della piastra con armatura di ripresa mediante bullonatura.

PARTICOLARE C
SCALA 1:25

RIPRESA SETTO C.A.

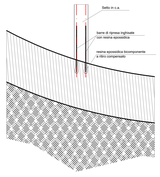

PARTICOLARE D
SCALA 1:25

SEZIONE
SOLAIO CON LASTRA PREDALLE

PARTICOLARE E
SCALA 1:25

RIPRESA PILASTRO

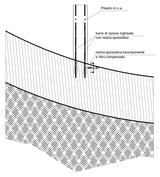

TABELLA MATERIALI

C.L.S.:	Rck >= 35 N/mm²	
	Max. rapporto A/C = 0.50	
	Classe consistenza: S4	
ACCIAIO ARMATURE:	FeB 44 K (B450C) controllato	
COPRIFERRO:	> 50 mm	
ANCORANTE CHIMICO:	Resina epossidica pura certificato per carichi strutturali sismici ETA classe C2	
	- Tempo di esercizio a -40°C - +70°C.	
	- Resistenza a compressione (EN ISO 604) (N/mm²): 80	
	- Resistenza a flessione (EN ISO 178) (N/mm²): 58	
	- Modulo elastico (EN ISO 604) (N/mm²): 8624	
INCIDENZA FERRI:	SOLAIO:	130 Kg/m³
	SETTI:	150 Kg/m³
	TRAVI:	180 Kg/m³
	PILASTRI TIRANTI:	160 Kg/m³

PARTICOLARE 1
SCALA 1:20

ANCORAGGIO MURO IN C.A. ALLA STRUTTURA ESTERNA
Ancoraggio disposto con passo ogni 20 cm su tutto il perimetro anche a pavimento

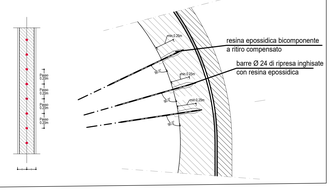

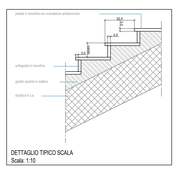

DETTAGLIO TIPICO SCALA
Scala: 1:10

COMMITTENTE:

RFI RETE FERROVIARIA ITALIANA
GRUPPO FERROVIE DELLO STATO ITALIANE

ALTA SORVEGLIANZA:

ITALFERR
GRUPPO FERROVIE DELLO STATO ITALIANE

GENERAL CONTRACTOR:

Consorzio Cociv
Consorzio Cooperativo Produzione e Lavoro

INFRASTRUTTURE FERROVIARIE STRATEGICHE DEFINITE DALLA LEGGE OBIETTIVO N.443/01

TRATTA A.V./A.C. TERZO VALICO DEI GIOVI
PROGETTO DEFINITIVO

VAR0008 - SPECIFICHE TECNICHE INTEROPERABILITÀ

GN17 - Pozzo di aerazione Imbocco Sud Galleria Valico

POZZO N4 - CABINA 6 BIS

Pianta, sezioni e dettagli

GENERAL CONTRACTOR	DIRETTORE LAVORI	SCALA:
Consorzio Cociv Ing. N. Malaspina		VARIE

COMMESSA	LOTTO	FASE	ENTE	TIPO DOC.	OPERA/DISCIPLINA	PROGR.	REV
A301	0X	D	CV	AZ	GA1700X	006	B

PROGETTAZIONE

Rev.	Descrizione emissione	Redatto	Data	Verificato	Data	Progettista Integratore	Data	IL PROGETTISTA
A00	Prima emissione	3BA s.r.l.	29/07/2020	COCIV	30/07/2020	A.Mancarella	31/07/2020	Consorzio Cociv Consorzio Cooperativo Produzione e Lavoro Ordine Ingegneri Prov. TO A. 6271 R.
B00	Aggiornamento	3BA s.r.l.	26/10/2020	COCIV	27/10/2020	A. Mancarella	28/10/2020	

A. Elab.

Nome File: A301-DI-D-CV-AZ-GN17-04-006-B00
CUP: F81H92000000008

Scala di plot: 1 1