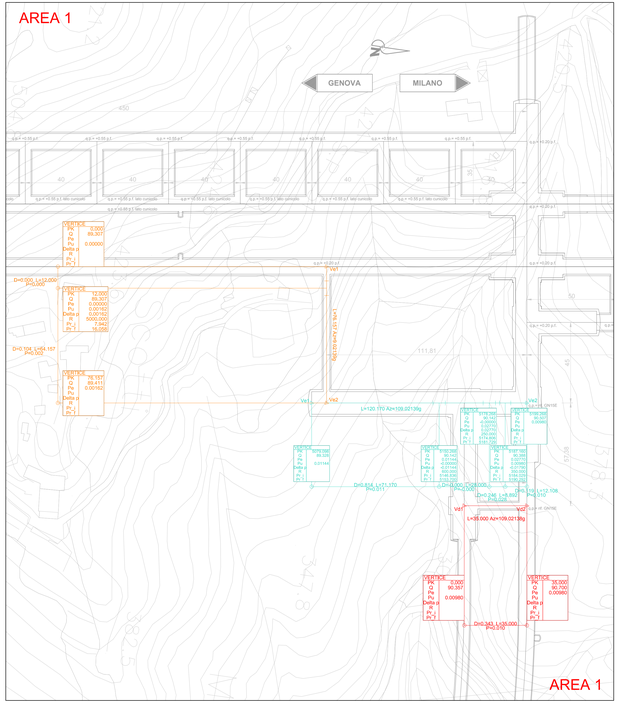

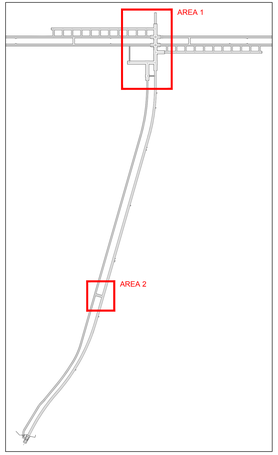

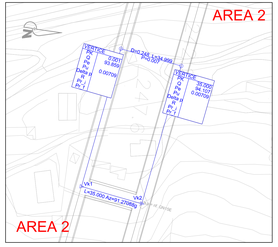

LEGENDA TABELLE TRACCIAMENTO BINARI

VERTICE POLIGONALE PLANIMETRICA

VPn	Coord. EST (X)
	Coord. NORD (Y)

VP n. (Curva di Ingresso)	
Lt	Lunghezza tangente (m)
Ev	Sviluppo transizione (m)
Nbo	Angolo flesso (g)
Rb	Sovraelevazione (m)
Tb	Tangente breve (m)
Tl	Tangente lunga (m)
Kt	Punto tronco (coord. x)
Ht	Punto tronco (coord. y)
Kf	Punto finale (coord. x)
Hf	Punto finale (coord. y)
R	Raggio Curva (m)

VP n. (Curva di Uscita)	
Lt	Lunghezza tangente (m)
Ev	Sviluppo transizione (m)
Nbo	Angolo flesso (g)
Rb	Sovraelevazione (m)
Tb	Tangente breve (m)
Tl	Tangente lunga (m)
Kt	Punto tronco (coord. x)
Ht	Punto tronco (coord. y)
Kf	Punto finale (coord. x)
Hf	Punto finale (coord. y)
R	Raggio Curva (m)

VERTICE POLIGONALE ALTIMETRICA

V n.	
Progr	Prog. vertice alt. (km)
Quota	Quota vertice alt. (m)
Pen	Pend. livelletta entrata (‰)
Raz	Raz. livelletta uscita (‰)
Dpn	Dif. pend. livelletta (‰)
Rv	Raggio verticale (m)
T+	Tangente (m)
Pv_in	Prog. iniziale (m)
Pv_fin	Prog. finale (m)

CENTRO CURVA CIRCOLARE

C	Coord. EST (X)
	Coord. NORD (Y)

C n.	
R	Raggio (m)
Ac	Angolo al centro (g)
Lc	Lunghezza (m)
Sv	Sviluppo curva (m)
Fz	Freccia curva (m)
Vm	Sopraelevazione (mm)
V	Velocità (Km/h)

Profilo di tracciamento cunicolo 1

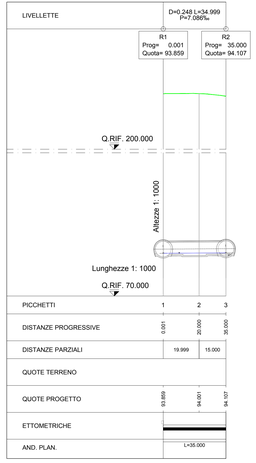

Profilo di tracciamento cunicolo 2

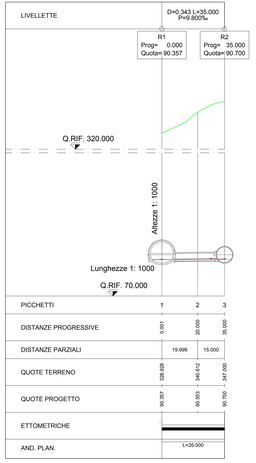

Profilo di tracciamento cunicolo 3



Profilo di tracciamento camerone tecnologico



COMMITTENTE:

RFI
RETE FERROVIARIA ITALIANA
GRUPPO FERROVIE DELLO STATO ITALIANE

ALTA SORVEGLIANZA:

ITALFERR
GRUPPO FERROVIE DELLO STATO ITALIANE

GENERAL CONTRACTOR:

COCIV
Consorzio Stabile Infrastrutture Integrate Valsco

INFRASTRUTTURE FERROVIARIE STRATEGICHE DEFINITE DALLA LEGGE OBIETTIVO N.443/01

TRATTA A.V./A.C. TERZO VALICO DEI GIOVI
PROGETTO DEFINITIVO

VAR0008 - Specifiche tecniche interoperabilità GNVS - Finestra Polcevera in affiancamento

Planimetria di tracciamento e Profili - tav 2/2

GENERAL CONTRACTOR	DIRETTORE LAVORI	SCALA:
Consorzio **Cociv** Ing. N. Mestro		VARIE

COMMESSA	LOTTO	FASE	ENTE	TIPO DOC.	OPERA/DISCIPLINA	PROGR.	REV.
A301	00	D	CV	PZ	GNVS00	002	A

PROGETTAZIONE

Rev.	Descrizione emissione	Redatto	Data	Verificato	Data	Progettista Integrativo	Data	IL PROGETTISTA
A00	Prima Emissione	COCIV	10/12/2019	A. Di Salvo	10/12/2019	A. Mancuso	10/12/2019	Dott. Ing. Nicola Mestrello Ordine Ingegneri Prov. TO N. 6211 R

n. Elab. | Nome File: A301-00-D-CV-PZ-GN-VS-00-002-A00

CUP: F81H92000000008

Scala di plot: 1: