PIANTA PIANO TERRA
Scala: 1:50

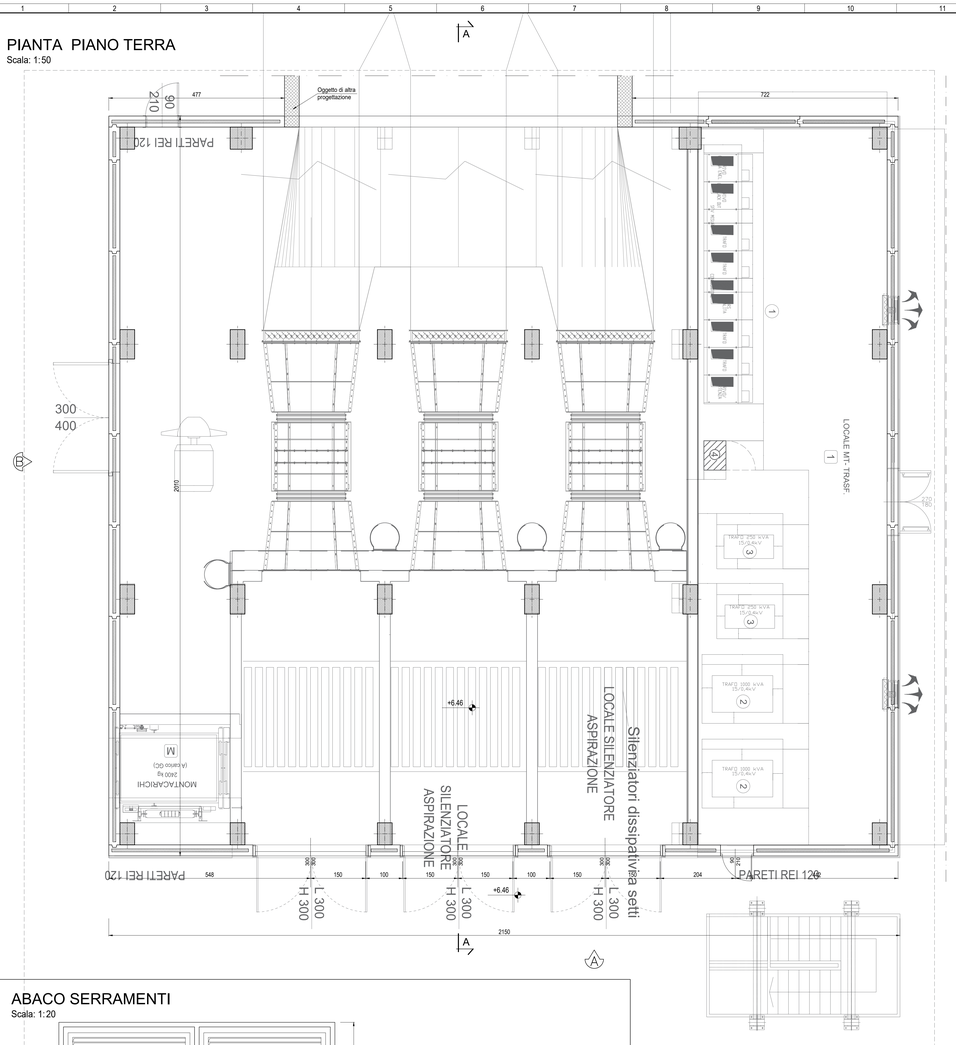

PIANTA Q.TA +9.60 m
Scala: 1:50

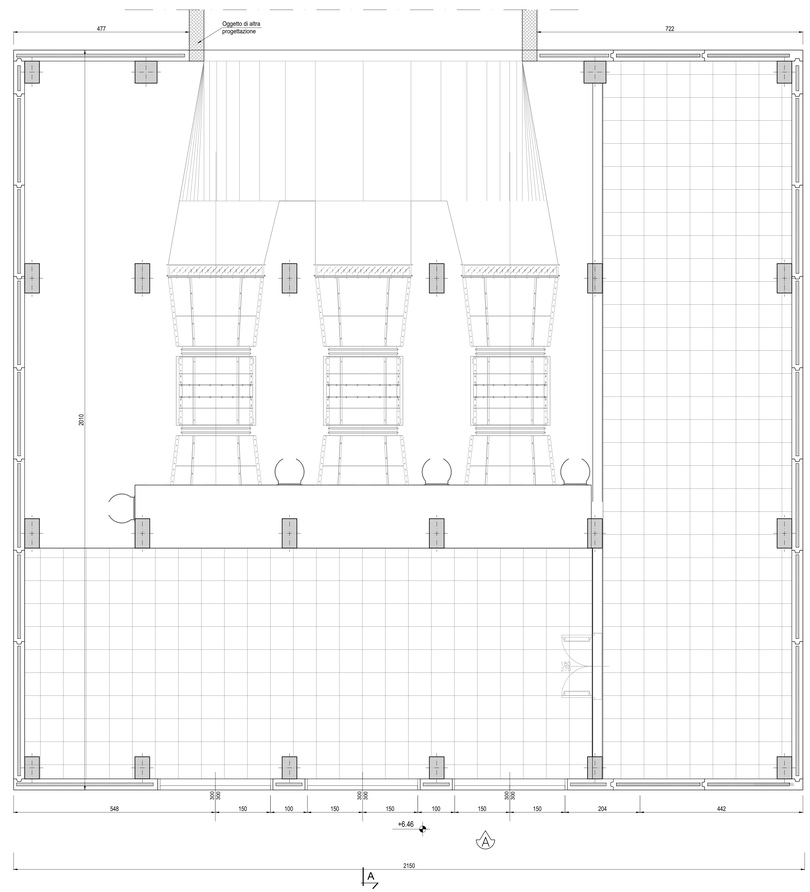

PIANTA COPERTURA
Scala: 1:100

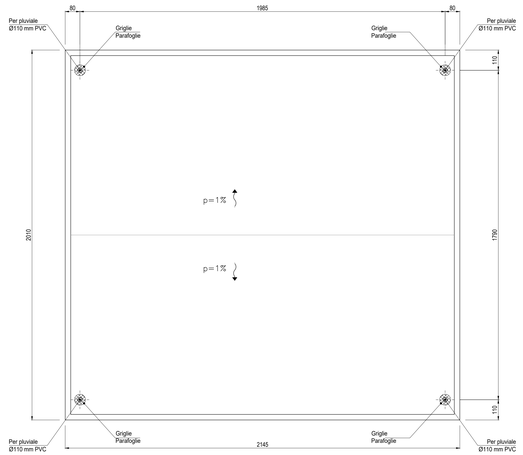

ABACO SERRAMENTI
Scala: 1:20

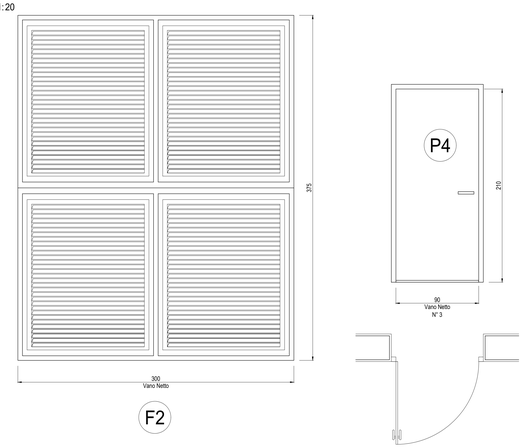

SPECIFICHE TECNICHE SERRAMENTI ESTERNI

TIPO F1

Serramento esterno per aerazione dimens. 3,00×3,75 m, in alluminio anodizzato (sp. non inferiore a 12 micron) completo di:
- controtelaio in lamiera d'acciaio zincato pressopiegata completo di zanche a murare;
- telaio fisso in profilo di alluminio sagomato tasellato al muro tramite bullonatura;
- preverniciatura a polveri con finitura semilucida.
- serie di grate metalliche zincate realizzate con profilati di ferro verniciati.
- rete antitopo in acciaio zincato

TIPO P4

Porta interna ad un'anta 0,90 x 2,1 m realizzata con profilati estrusi di alluminio anodizzato (sp. Non inferiore a 7 micron) completa di:
- controtelaio fisso perimetrale in lamiera di acciaio zincato pressopiegata sp. minimo di 6/10 mm;
- battente piano cieco in compensato di legno doppio con interposto nido d'ape e rivestimento superficiale in laminato plastico spessore complessivo. 40 mm;
- guarnizioni semirigide in gomma, sul battente, atte a garantire la tenuta all'aria ed all'acqua;
- 3 cerniere in alluminio;
- serratura con doppa mandata completa di 3 chavi
- maniglia in nylon con anima in acciaio.

NOTA INFISSI

- Le inferriate devono essere posizionate in corrispondenza non solo delle porte e delle finestre, ma anche in corrispondenza di tutti i passaggi dove c'è possibilità di intrusione di persone/ragazzi quali griglie di aereazione, griglie di ventilazione, ecc. (dimensioni superiori a 15 cm×15 cm) che non presentano di per sè le caratteristiche antiscasso sopra riportate.
- Le inferriate devono avere classe di resistenza RC5 (UNI EN 1627:2011 "Porte pedonali, finestre, facciate continue, inferriate e chiusure oscuranti - Resistenza all'effrazione - Requisiti e classificazione")

FINITURE ESTERNE

PARETI	Intonaco esterno in malta cementizia tinteggiato al quarzoplastico colore grigio RAL 9002
SOGLIE	In Serizzo Spessore 3 cm
ZOCCOLO	In Serizzo Spessore 2 cm Altezza 30 cm
MARCIAPIEDE	tappetino di asfalto Sp. = 4 cm su massetto di CLS con cordolo di C.A.V. 12×25 cm

FINITURE INTERNE

PAVIMENTI	Pavimentazione in calcestruzzo	4

INDICAZIONE COLORI

PARETI ESTERNE:	COLORE GRIGIO (RAL 9002)
PARETI INTERNE:	COLORE BIANCO (RAL 9016)
SERRAMENTI E OPERE IN FERRO:	COLORE BLU (RAL 5005)

NOTE

- Tutti i materiali e le forniture in cantiere dovranno essere conformi alle vigenti normative UNI a CE come richiesto dal Dlgs n. 106 del 16 giugno 2017 Materiali da Costruzione
- Tutte le dimensioni sono espresse in cm
- Tutte le quote altimetriche sono espresse in metri

INCIDENZA FERRI:

Fondazioni 100 kg/m³
Pilastri 150 kg/m³
Travi 200 kg/m³
Solaio 120 kg/m³

COMMITTENTE:

RFI RETE FERROVIARIA ITALIANA
GRUPPO FERROVIE DELLO STATO ITALIANE

ALTA SORVEGLIANZA:

ITALFERR
GRUPPO FERROVIE DELLO STATO ITALIANE

GENERAL CONTRACTOR:

Consorzio Cociv
Collegamenti Integrati Veloci

INFRASTRUTTURE FERROVIARIE STRATEGICHE DEFINITE DALLA LEGGE OBIETTIVO N.443/01

TRATTA A.V./A.C. TERZO VALICO DEI GIOVI
PROGETTO DEFINITIVO

VAR0008 - Specifiche tecniche interoperabilità
FAVV - Centrale di ventilazione + Cabina Elettrica Saturno (Vallemme)

Architettonico

Piante e abaco serramenti

GENERAL CONTRACTOR	DIRETTORE LAVORI	SCALA:
Consorzio Cociv Ing. M. Mesiano		VARIE

COMMESSA	LOTTO	FASE	ENTE	TIPO DOC.	OPERA/DISCIPLINA	PROGR.	REV.
A301	00	D	CV	AZ	FAVV0X	002	A

PROGETTAZIONE

Rev.	Descrizione emissione	Redatto	Data	Verificato	Data	Progettista Integratore	Data	IL PROGETTISTA
A00	PRIMA EMISSIONE	3BA s.r.l.	15/07/2020	COCIV	16/07/2020	A.Mancarella	17/07/2020	Dott. Ing. M. Mesiano Ordine Ingegneri Prov. TO n. 6277 IR

A. Elab.	Nome File: A301-00-D-CV-AZ-FAVV-0X-002-A00
	CUP: F81H92000000008

Scala di plot: 1 : 1