SEZIONE A–A
SCALA 1:50

PROFILO LONGITUDINALE

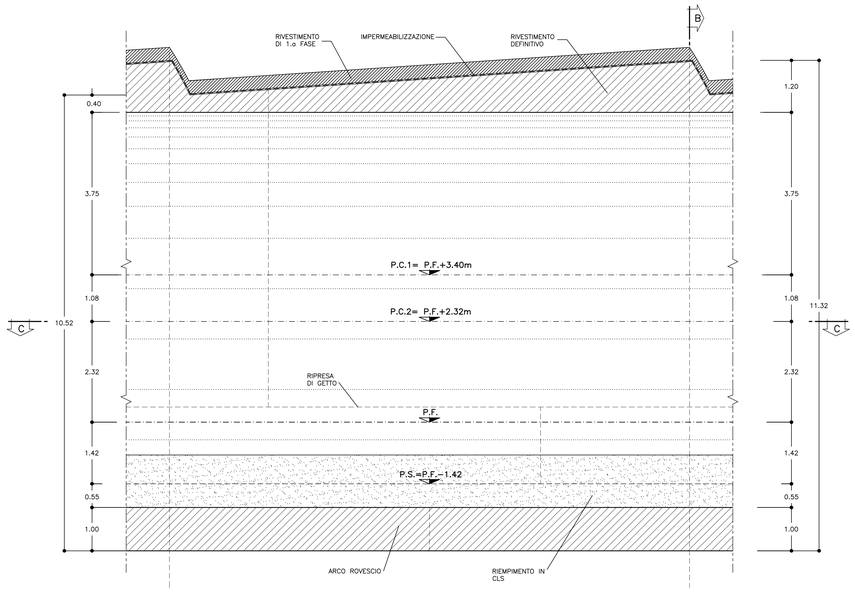

SEZIONE B–B
SCALA 1:50

SEZIONE TRASVERSALE

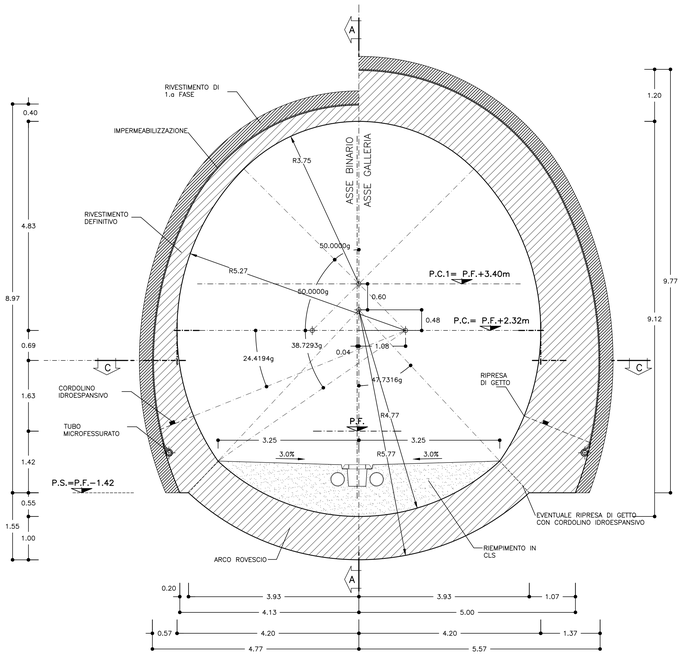

SEZIONE C–C
SCALA 1:50

PIANTA

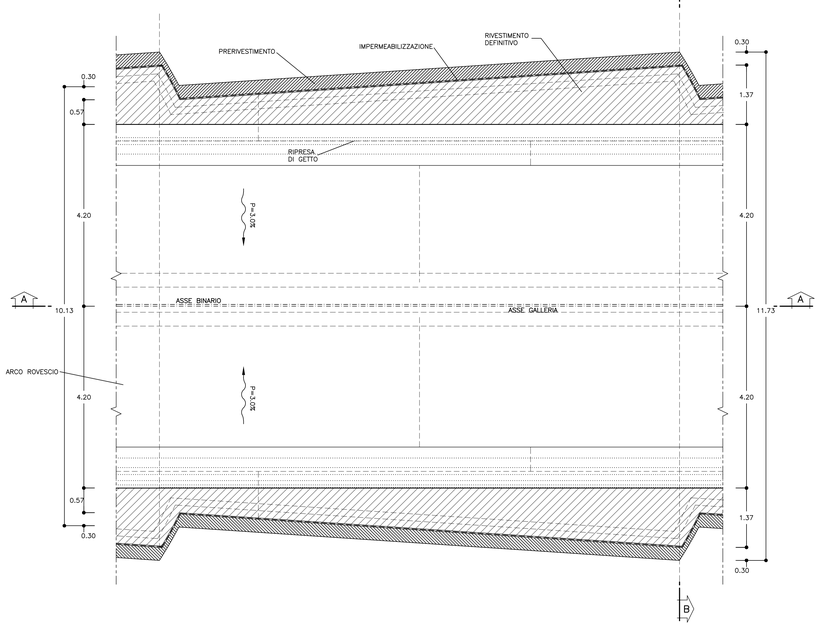

PARTICOLARE MURETTA
SCALA 1:20

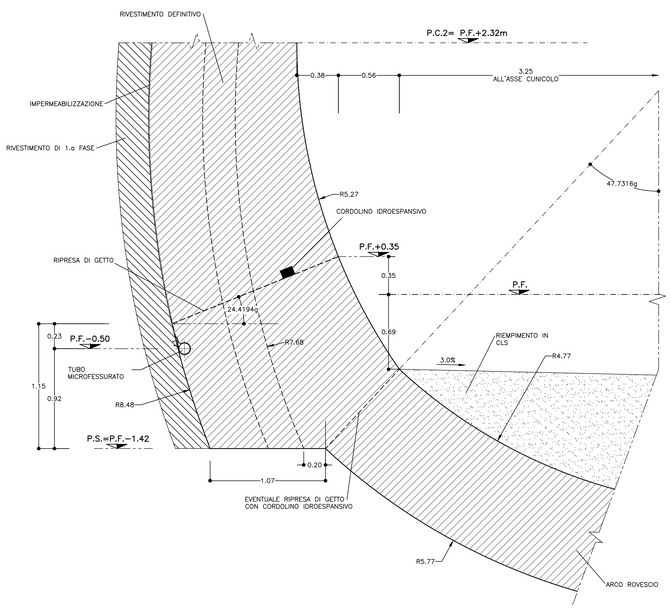

TABELLA MATERIALI

ACCIAIO

ACCIAIO ARMATURE	B450C
RETE ELETTROSALDATA	B450C

C.L.S (con riferimento al CAPITOLATO DI COSTRUZIONE OPERE CIVILI)

CALOTTA E PIEDRITTI (*)	C25/30, X0, S4 (**) Classe contenuto cloruri Cl. 1.0 (**) Diametro massimo aggregati 32mm
ARCO ROVESCIO	C25/30, X0, S3 (**) Classe contenuto cloruri Cl. 1.0 (**) Diametro massimo aggregati 32mm
MAGRONE DI PULIZIA	Resistenza media : Rm $\geq$ 15 MPa Contenuto min cemento :150 Kg/mc
RIEMPIMENTO	C16/20, X0, Classe contenuto cloruri Cl. 1.0

(*) LA RESISTENZA MINIMA A COMPRESSIONE DEL CALCESTRUZZO DI RIVESTIMENTO DI CALOTTA ALL'ATTO DEL DISARMO DEVE ESSERE >=8 MPa.

(**) IN CASO DI SEZIONI ARMATE LA CLASSE SARA' XC2, Classe contenuto cloruri Cl. 0.4

NOTA: – PER TUTTO QUANTO NON INDICATO SI FACCIA RIFERIMENTO AL CAPITOLATO OPERE CIVILI

– PER TUTTI I DETTAGLI D'IMPERMEABILIZZAZIONE SI VEDA L'ELABORATO RELATIVO

NOTE

- PER LE TRATTE DI APPLICAZIONE DELLE SEZIONI TIPO SI VEDA IL PROFILO GEOMECCANICO.
- PER LE CARATTERISTICHE DEI MATERIALI, LE SPECIFICHE E LE FASI COSTRUTTIVE SI RIMANDA ALLA TAVOLA "FASI ESECUTIVE, SCAVI E CONSOLIDAMENTI"
- EVENTUALI DIFFERENZE TRA LE MISURE TOTALI E LE SOMMATORIE DELLE MISURE PARZIALI SONO DOVUTE AGLI ARROTONDAMENTI AUTOMATICI DI AUTOCAD.

LEGENDA

– P.C.	PIANO DEI CENTRI
– P.F.	PIANO DEL FERRO
– P.S.	PIANO SCAVO

INCIDENZA ARMATURA

SEZIONE TIPO	75 Kg/mc

COMMITTENTE:

RFI RETE FERROVIARIA ITALIANA
GRUPPO FERROVIE DELLO STATO ITALIANE

ALTA SORVEGLIANZA:

ITALFERR
GRUPPO FERROVIE DELLO STATO ITALIANE

GENERAL CONTRACTOR:

Consorzio Collegamenti Integrati Veloci

INFRASTRUTTURE FERROVIARIE STRATEGICHE DEFINITE DALLA LEGGE OBIETTIVO N.443/01

TRATTA A.V./A.C. TERZO VALICO DEI GIOVI
PROGETTO DEFINITIVO

VAR0008 - Specifiche tecniche interoperabilità
GN00 - Zona area sicura Val Lemme
Elaborati Generali - Galleria Singolo Binario
Sezione tipo B2V - Carpenteria

GENERAL CONTRACTOR	DIRETTORE LAVORI	SCALA:
Consorzio Cociv Ing. N. Maestro		1:50-1:20

COMMESSA	LOTTO	FASE	ENTE	TIPO DOC.	OPERA/DISCIPLINA	PROGR.	REV.
A301	0X	D	CV	BZ	GN0000	018	A

PROGETTAZIONE

Rev.	Descrizione emissione	Redatto	Data	Verificato	Data	Progettista Integratore	Data	IL PROGETTISTA
A00	Prima emissione	ROCKSOIL	06/12/2019	ROCKSOIL	09/12/2019	A. Mancarella	10/12/2019	Dott. Ing. A. Mancarella Ordine degli Ingegneri Prov. TO n. 6271 R

n. Elab.

Nome File: A301-GN-D-CV-BZ-GN00-00-018-A00
CUP: F81H92000000008

Scala di plot: 1: R

NOME FILE: 19 321 BOO RED:NB DATA:29.07.19 PLOT: 1:1