SEZIONE A-A scala 1:100

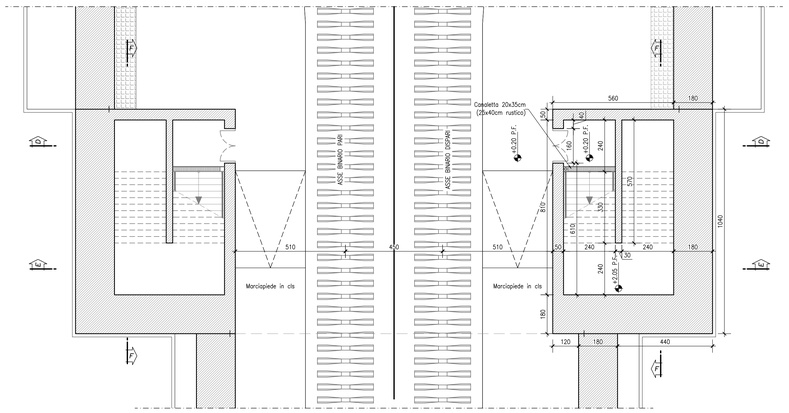

SEZIONE D-D scala 1:100

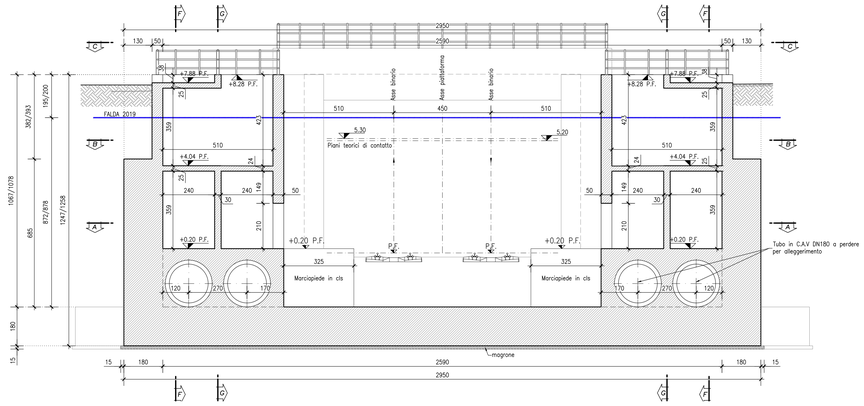

SEZIONE B-B scala 1:100

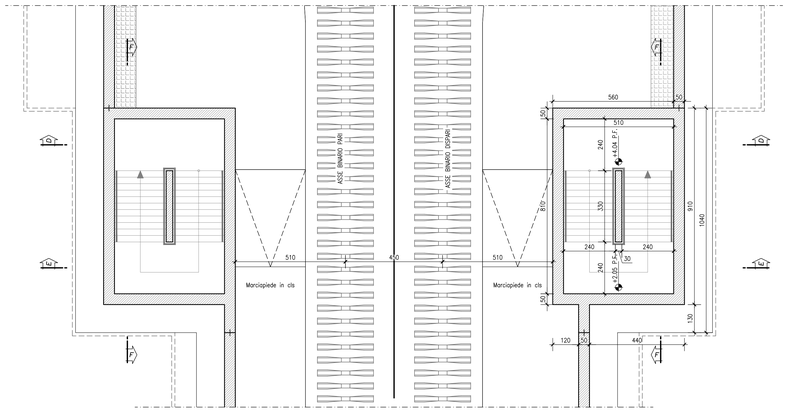

SEZIONE E-E scala 1:100

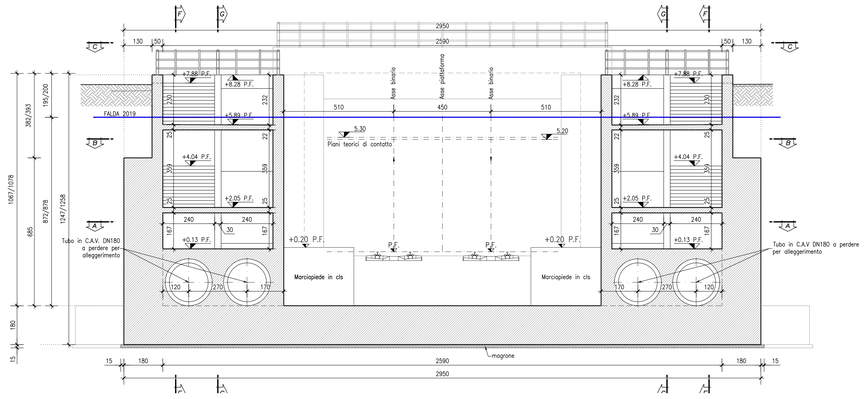

SEZIONE C-C scala 1:100

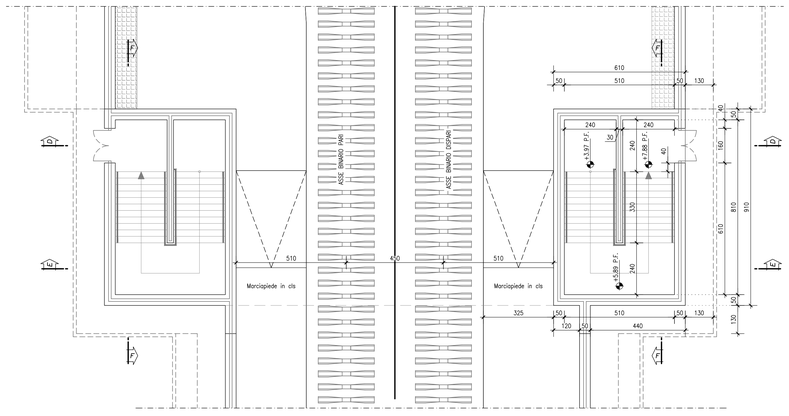

SEZIONE F-F scala 1:100

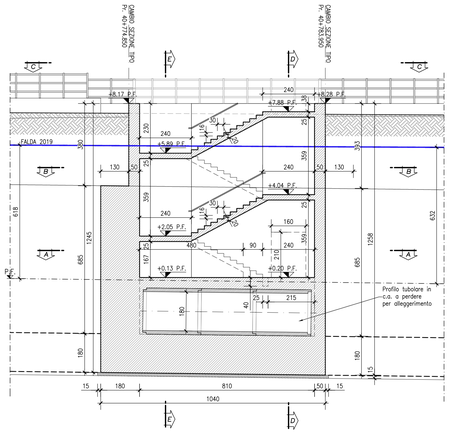

Legenda misure :	
Materiali:	
CALCESTRUZZO MAGRONE	Rcm >=15 MPa
CALCESTRUZZO ELEVAZIONE/FONDAZIONE/	TIPO E Rck >=37 MPa classe minima di consistenza S3 rapporto A/C <=0.5
ACCIAIO per C.A.	FeB 44K controllato in stabilimento saldabile

Elemento	Copriferro (cm)
FONDAZIONE ELEVAZIONE	4 (–0, +0.5) 4 (–0, +0.5)

INCIDENZA ARMATURA

SEZIONE TIPO	SEZIONE DI RIFERIMENTO	INCIDENZA [Kg/m³]	
		PIEDRITTI	FONDAZIONE
Sezione altezza massima	1.B	130	75
Sezione larga con marciapiedi	2.A	150	100
Sezione altezza muro 5,70 m	5	190	75
Sezione vano scala	Uscita di sicurezza	130	

COMMITTENTE:

RFI RETE FERROVIARIA ITALIANA
GRUPPO FERROVIE DELLO STATO ITALIANE

ALTA SORVEGLIANZA:

ITALFERR
GRUPPO FERROVIE DELLO STATO ITALIANE

GENERAL CONTRACTOR:

Consorzio Collegamenti Integrati Veloci

INFRASTRUTTURE FERROVIARIE STRATEGICHE DEFINITE DALLA LEGGE OBIETTIVO N.443/01

TRATTA A.V./A.C. TERZO VALICO DEI GIOVI
PROGETTO DEFINITIVO

VAR0008 - Specifiche tecniche interoperabilità

TR13 - Trincea di linea III Valico - da pk 39+500 a pk 40+794

Muro a "U" da Pk 39+563,50 a Pk 40+794

Rampe scale uscite di sicurezza - Carpenteria

GENERAL CONTRACTOR	DIRETTORE LAVORI	SCALA:
Consorzio **Cociv** Ing. N. Mesiro		1:100

COMMESSA	LOTTO	FASE	ENTE	TIPO DOC.	OPERA/DISCIPLINA	PROGR.	REV
A301	0X	D	CV	BA	TR1305	003	A

PROGETTAZIONE

Rev.	Descrizione emissione	Redatto	Data	Verificato	Data	Progettista Integratore	Data	IL PROGETTISTA
A00	Prima emissione	Ing. Romani	25/05/2020	COCIV	25/05/2020	A. Mancarella	25/05/2020	Consorzio Collegamenti Integrati Veloci Dott. Ing. A. Mancarella Ordine Ingegneri Torino TO n. 6271 R

n. Elab.

Nome File: A301-0X-D-CV-BA-TR13-05-003-A00

CUP: F81H92000000008

Scala di plot: 1: