

SEZIONE TRASVERSALE TR13 P.k. 40+340.23

Scala: 1:50

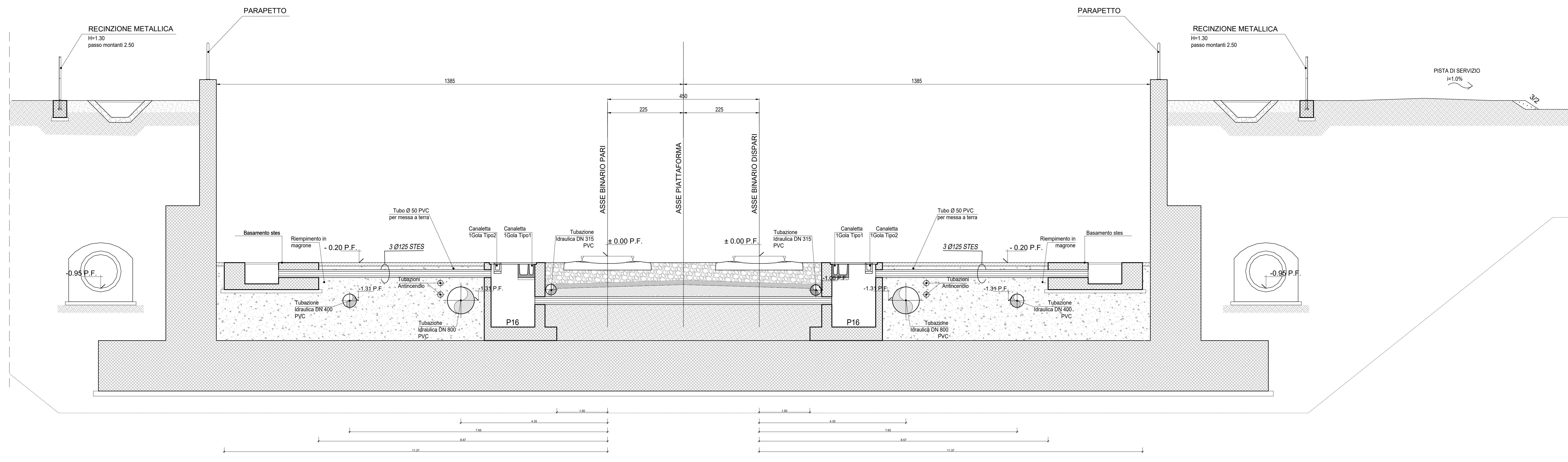


TABELLA MATERIALI

CUNETTE, POZZETTI GETTATI IN OPERA

- CLASSE DI RESISTENZA	: C25/30
- CLASSE DI ESPOSIZIONE	: XC1 (IN GALLERIA)
	: XC2 (ALL'APERTO)
- COPRIFERRO	: C = 40 mm
- CLASSE DI CONSISTENZA SLUMP	: S3+S5
- DIAMETRO MAX AGGREGATO	: 32 mm
- CLASSE CONTENUTO CLORURI	: CI 0.2

TOMBINI IDRAULICI

- CLASSE DI RESISTENZA	: C32/40
- CLASSE DI ESPOSIZIONE	: XC2
- COPRIFERRO	: C = 40 mm
- CLASSE DI CONSISTENZA SLUMP	: S3+S5
- DIAMETRO MAX AGGREGATO	: 32 mm
- CLASSE CONTENUTO CLORURI	: CI 0.2

Elemento	Copriferro (cm)	Φ <sub>no</sub> inerti (mm)
FONDAZIONE	4 (-0 +0.5)	32
ELEVAZIONE	4 (-0 +0.5)	25

Classe di esposizione ambientale del calcestruzzo 2b secondo le Norme UNI 9858 corrispondente alla XF1 delle linee guida prENV206, verificata con prova di profondità di penetrazione dell'acqua sotto pressione prevista dalla norma UNI EN 12390/8

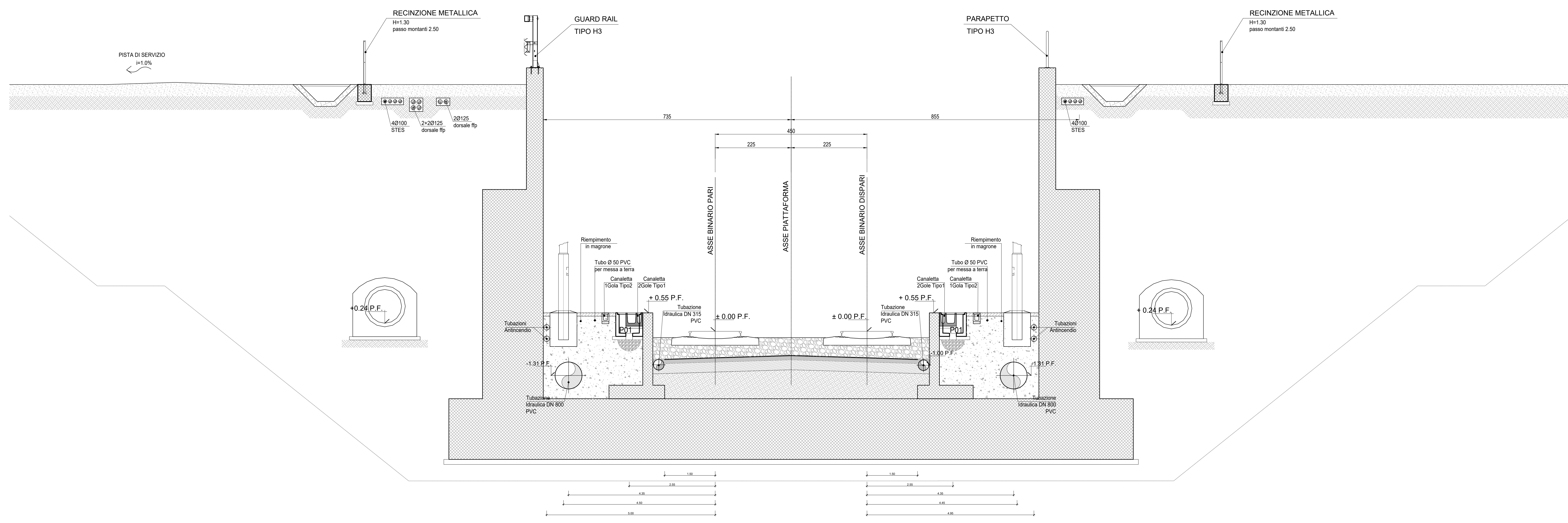
N.B. LE APERTURE PER LE POLIFORE RAPPRESENTATE NELLE CARPENTERIE RIPORTANO LA DIMENSIONE MASSIMA DELL'APERTURA NEL CASO DELLA SITUAZIONE PIU' GRAVOSA. LE APERTURE DEVONO ESSERE OTTIMIZZATE IN BASE AL LAYOUT POLIFORE


- QUANDO I POZZETTI SUPERANO LA PROFONDITA' DI 1.20 m PREVEDERE SCALA DI ACCESSO
- PER I POZZETTI:
  - COPERTURA IN VTR Sp = 58 mm
  - PESO MAX ELEMENTI 30 kg/cad
  - CARICO MAX CONCENTRATO 5000 daN SU IMPRONTA 20x30 cm
- PREVEDERE SOSTEGNO INTERMEDIO CON PROFILATO METALLICO NEL CASO IN CUI IL PESO DELLA COPERTURA SUPERI I 30Kg


PER OGNI DORSALE IMPIANTISTICA PREVEDERE POZZETTI OGNI 20/25m.


SEZIONE TRASVERSALE TR13 P.k. 40+467.50

Scala: 1:50



COMMITTENTE:  RETE FERROVIARIA ITALIANA GRUPPO FERROVIE DELLO STATO ITALIANE

ALTA Sorveglianza:  GRUPPO FERROVIE DELLO STATO ITALIANE

GENERAL CONTRACTOR:  Consorzio Costruttori Impianti V.le

INFRASTRUTTURE FERROVIARIE STRATEGICHE DEFINITE DALLA LEGGE OBIETTIVO N.443/01



TRATTA A.V./A.C. TERZO VALICO DEI GIOVI PROGETTO DEFINITIVO

VAR0008 - SPECIFICHE TECNICHE INTEROPERABILITÀ TR13 - Trincea di Linea da pk 39+500 a pk 40+794

Sezioni trasversali

GENERAL CONTRACTOR	DIRETTORE LAVORI	SCALA:
Consorzio <b>Cociv</b> Via M. Mezzano		1:50

COMMESSA	LOTTO	FASE	ENTE	TIPO DOC.	OPERAZIONE/DESCRIZIONE	PROGR.	REV.
A301	01X	D	CV	WB	TR1300	003	A

Rev.	Descrizione emissione	Redatto	Data	Verificato	Data	Progettista	Data	IL PROGETTISTA
A00	PRIMA EMISSIONE	3BA s.r.l.	08/06/2020	COCIV	09/06/2020	A. Mancarella	10/06/2020	
A01	REVISIONE INTERNA	3BA s.r.l.	29/06/2020	COCIV	30/06/2020	A. Mancarella	01/07/2020	

In. Elab. Nome File: A201-01-01-00-TR13A-003-AR1 CLP: FB1H2000000006