PLANIMETRIA BINARIO PARI da Pk 42+773 a Pk 42+916

Scala: 1:100

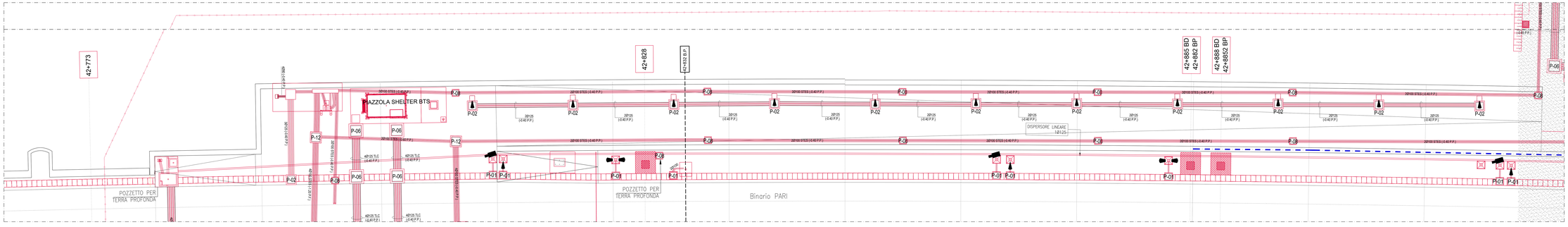

PROSPETTO BINARIO PARI

Scala: 1:100

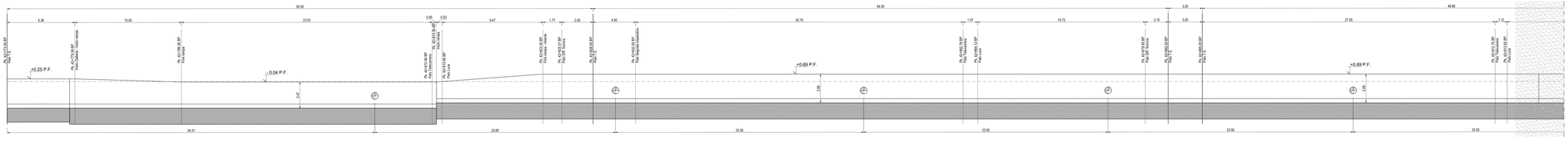

PLANIMETRIA BINARIO DISPARI da Pk 42+773 a Pk 42+916

Scala: 1:100

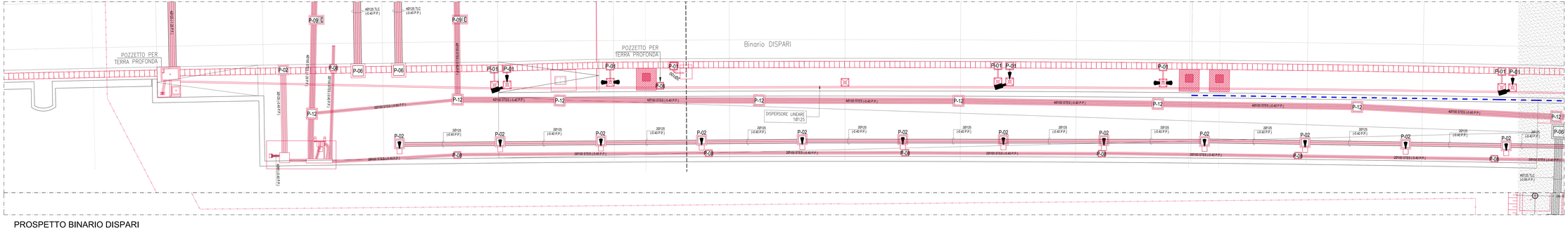

PROSPETTO BINARIO DISPARI

Scala: 1:100

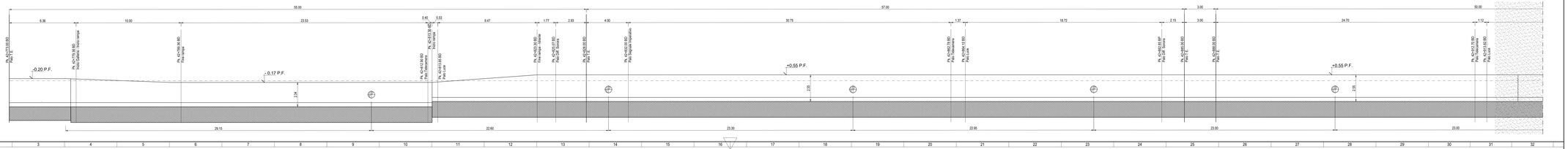

LEGENDA

- BASAMENTO SHELTER Dim. 8.40×3.64 m
- BASAMENTO STES Dim. 7.10 × 3.75 m
- BASAMENTO TEM
- BASAMENTO DIFFUSORE SONORA Dim. 0.80 × 0.80 × 1.00 m
- BASAMENTO TELECAMERE Dim. 0.80 × 0.80 × 1.00 m
- BASAMENTO LUCI Dim. 0.80 × 0.80 × 1.00 m
- BASAMENTO PALO T.E.
- BASAMENTO SEGNALE IMPERATIVO Dim. 1.20 × 1.40 × 1.10 m
- BASAMENTO IDRANTE Dim. 0.80 × 0.80 × 1.00 m
- RECINZIONE (h = 1.30 m)
- RECINZIONE (h = 2.00 m)
- GUARD RAIL
- CANALETTE PORTACAVI TIPO 2
- CANALETTE PORTACAVI TIPO 1
- P-01 POZZETTO: P-01 Dim. 60×60×60(h) Sp. 10
- P-02 POZZETTO: P-02 Dim. 70×70×70(h) Sp. 15
- P-06 POZZETTO: P-06 Dim. 100×100×135(h) Sp. 20÷30
- P-08 POZZETTO: P-08 Dim. 50×50×100(h) Sp. 10
- P-09 POZZETTO: P-09 Dim. 110×80×130(h) Sp. 20
- P-12 POZZETTO: P-12 Dim. 80×80×100(h) Sp. 15
- BASAMENTO TIRANTE

NOTA:
Per visualizzare gli elementi non presenti in questo elaborato, ma conteggiati nella wbs TR14 vedere l'elaborato:
- A301-00-D-CV-PI-INVX-0-0-002

NOTA: Per i conteggi degli elementi ricadenti in Variante relativi alla Trincea di Linea TR14 fare riferimento all'elaborato: A301-0X-D-CV-LA-TR14-0X-003

COMMITTENTE:

RFI RETE FERROVIARIA ITALIANA
GRUPPO FERROVIE DELLO STATO ITALIANE

ALTA SORVEGLIANZA:

ITALFERR
GRUPPO FERROVIE DELLO STATO ITALIANE

GENERAL CONTRACTOR:

Consorzio Stabile Cociv

INFRASTRUTTURE FERROVIARIE STRATEGICHE DEFINITE DALLA LEGGE OBIETTIVO N.443/01

TRATTA A.V./A.C. TERZO VALICO DEI GIOVI
PROGETTO DEFINITIVO

VAR0008 - SPECIFICHE TECNICHE INTEROPERABILITÀ
TR14 - Trincea di Linea III Valico da pk. 42+778,8 a pk. 44+152,646

marciapiede Binario Pari e Dispari Tav 01

Pianta e profilo longitudinale

GENERAL CONTRACTOR	DIRETTORE LAVORI	SCALA:
Consorzio Stabile Cociv Ing. R. Mesiano		1:100

COMMESSA	LOTTO	FASE	ENTE	TIPO DOC.	OPERA/DISCIPLINA	PROGR.	REV.
A 3 0 1	0 X	D	C V	L A	T R 1 4 0 X	0 0 1	A

PROGETTAZIONE									
Rev.	Descrizione emissione	Redatto	Data	Verificato	Data	Progettista Integrato A.Mascarucci	Data	IL PROGETTISTA
A00	PRIMA EMISSIONE	SBA s.r.l.	16/06/2020	COCIV	17/06/2020	A.Mascarucci	18/06/2020	
A01	REVISIONE INTERNA	SBA s.r.l.	28/06/2020	COCIV	29/06/2020	A.Mascarucci	30/06/2020	ORDINE DEGLI INGEGNERI PROV. CHIETI Ing. A. MASCARUCCI n. 6211 B

VI. Elab.	Name File: A301-00-D-CV-LA-TR14-0X-001_A01	
	CUP: F91H92000000008	

Scala di plot: 1 : 1