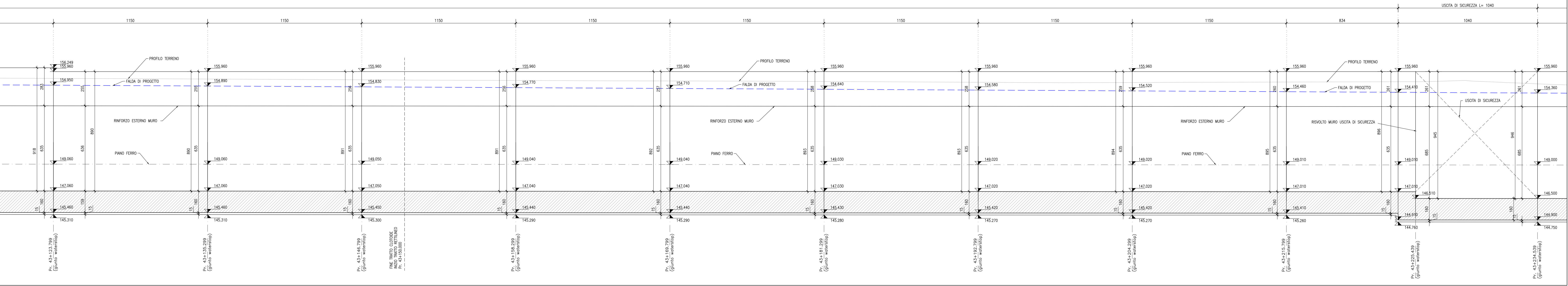


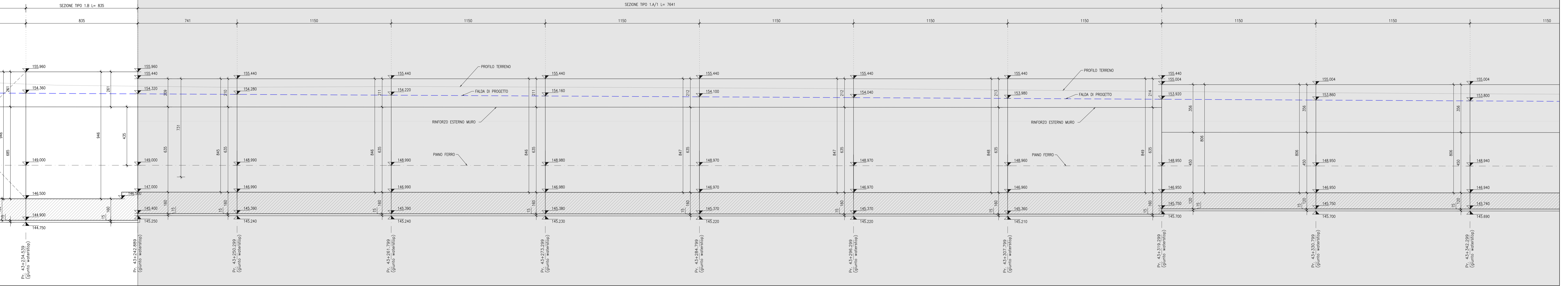
**PROSPETTO CARPENTERIA MURO TR14  
(parte 4 di 12)**

scala 1:100



**PROSPETTO CARPENTERIA MURO TR14  
(parte 5 di 12)**

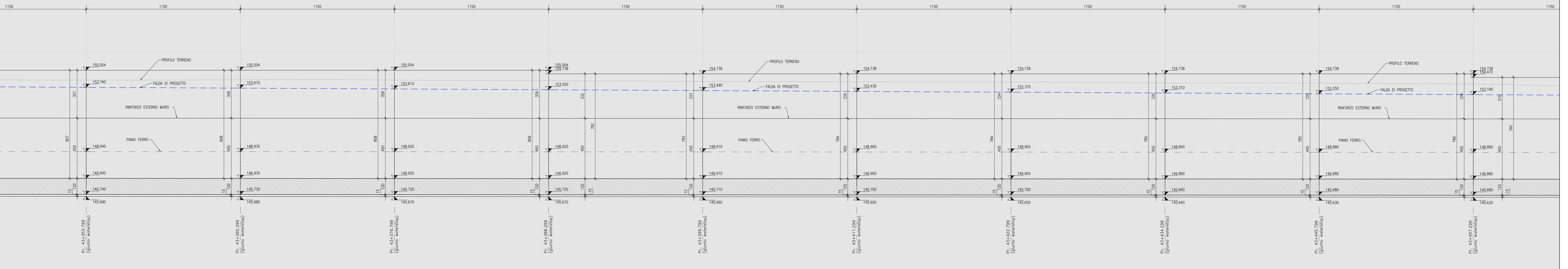
scala 1:100



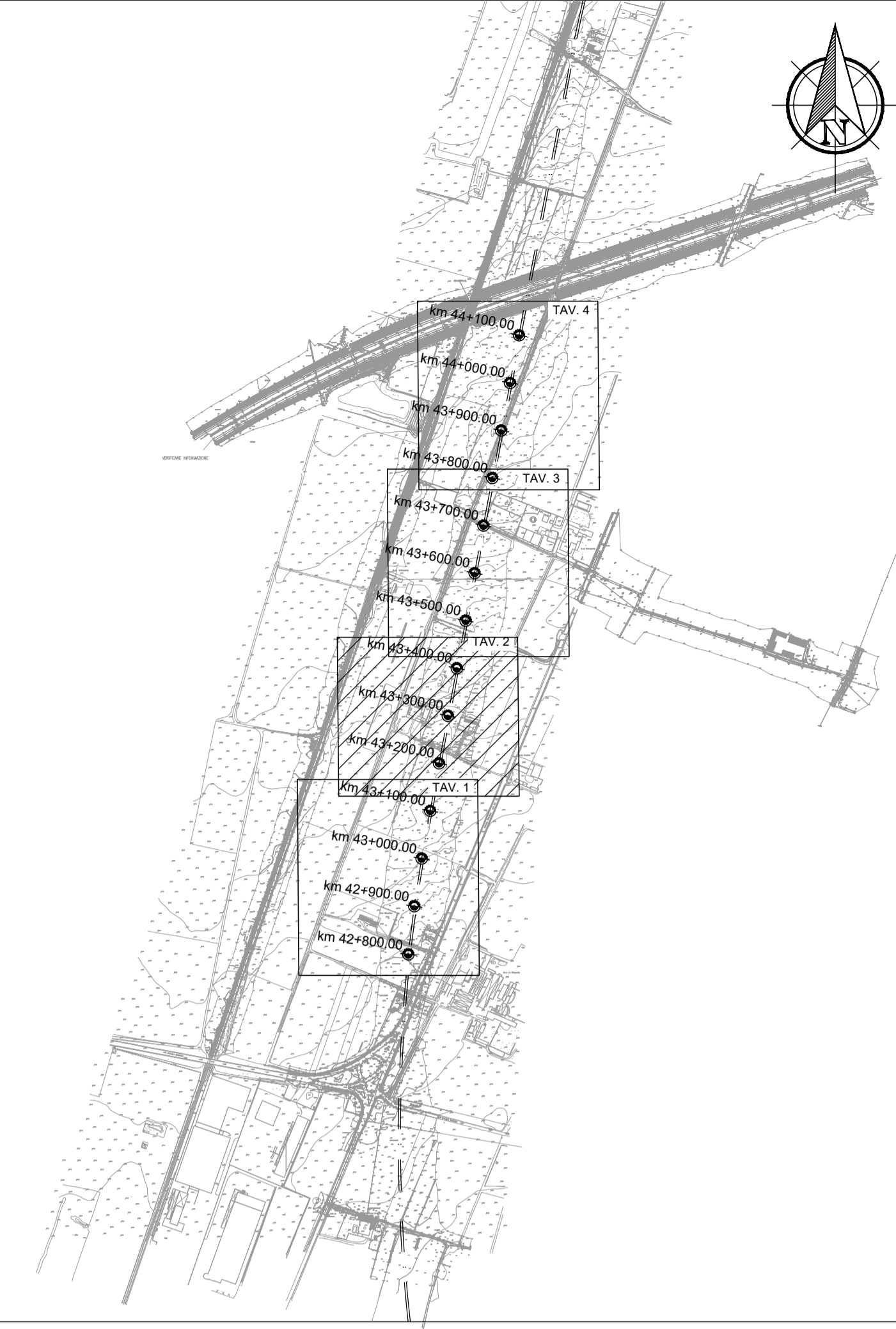
**PROSPETTO CARPENTERIA MURO TR14  
(parte 6 di 12)**

scala 1:100

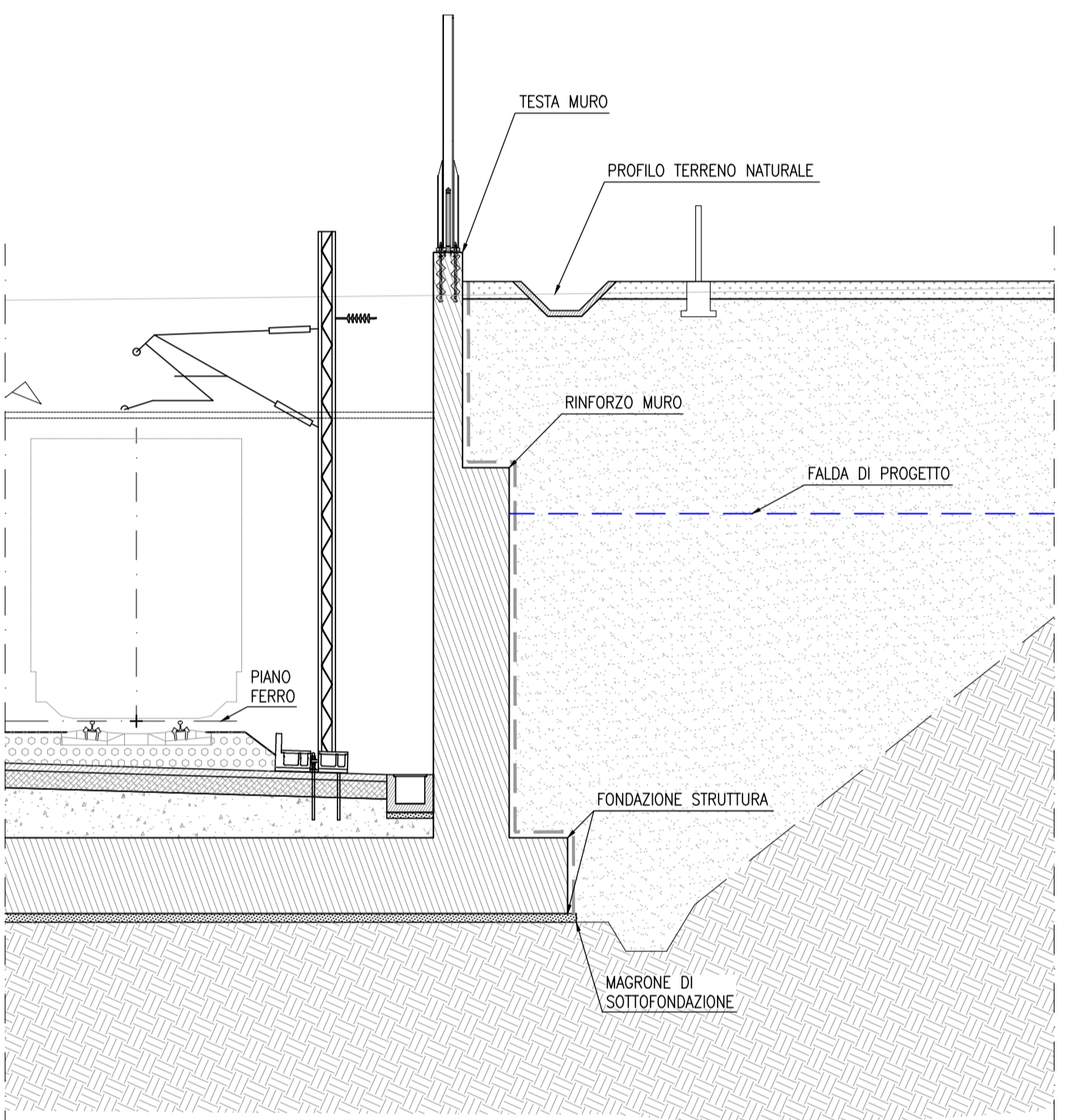
SEZIONE TIPO 2 L= 17250



**QUADRO D'INSIEME**



**ELEMENTI RIPORTATI NEL PROSPETTO**



**N.B. LE OPERE NEL RIQUADRO GRIGIO NON FANNO PARTE DELLA PRESENTE VARIANTA**

COMMITTENTE: **RFI**  
**RFI**  
**RETE FERROVIARIA ITALIANA**  
**GRUPPO FERROVIE DELLO STATO ITALIANO**

ALTA SUPERVISIONE: **ITALFERR**  
**ITALFERR**  
**GRUPPO FERROVIE DELLO STATO ITALIANO**

GENERAL CONTRACTOR: **COCV**  
**COCV**  
 Gestione, Sviluppo, Progetti, Manutenzione

INFRASTRUTTURE FERROVIARIE STRATEGICHE DEFINITE DALLA LEGGE OBBIETTIVO N.443/01  
 TRATTA A.V./A.C. TERZO VALICO DEI GIOVI  
 PROGETTO DEFINITIVO

VAR0008 - Specifiche tecniche interoperabilità  
 TR14 - Trincea di linea III Valico - da pk 42+778 a pk 44+152  
 Muro a U da PK 42+778,00 a PK 44+152  
 Prospetto carpenteria - tav 2

GENERAL CONTRACTOR <b>Cociv</b> Ing. N. Meola		DIRETTORE LAVORI		SCALA 1:100										
COMMESSA <b>A301</b>	LOTTA <b>01X</b>	FASE <b>D</b>	ENTE <b>CV</b>	TIPO DOC. <b>PA</b>	OPERAZIONE <b>TR1405</b>									
PROGETTAZIONE Rev. Descrizione emissione Aut. Ing. Romano Data 28/05/2020 Verificato COCIV Data 29/05/2020 Progettista A. Mancianti Data 29/05/2020	<table border="1"> <tr> <th>PROG.</th> <th>REV.</th> <th>PROGETTISTA</th> </tr> <tr> <td>100</td> <td>01</td> <td>A. Mancianti</td> </tr> <tr> <td>100</td> <td>02</td> <td>A. Mancianti</td> </tr> </table>					PROG.	REV.	PROGETTISTA	100	01	A. Mancianti	100	02	A. Mancianti
PROG.	REV.	PROGETTISTA												
100	01	A. Mancianti												
100	02	A. Mancianti												
I. EMO.				Nome File: A301-D03-Civ-PA-TR14-65-60-000 CUP: F18B00000000000										