CANALE RETTANGOLARE APERTO 1.00X0.70m

SCALA 1:20

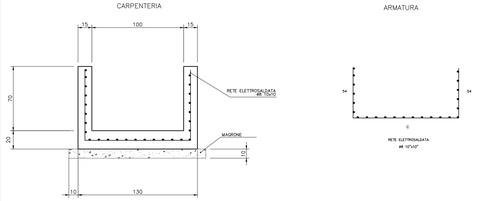

CANALE RETTANGOLARE APERTO 1.00/1.50/2.00X0.50m

SCALA 1:20

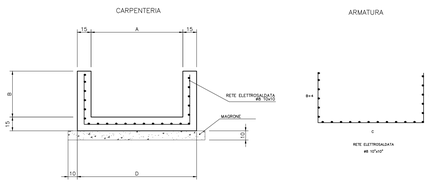

	A	B	C	D
CANALETTA 1m	100	50	115	130
CANALETTA 1,5m	150	50	165	180
CANALETTA 2,0m	200	100	215	230

CANALE RETTANGOLARE APERTO CON BASE 1.40m

SCALA 1:20

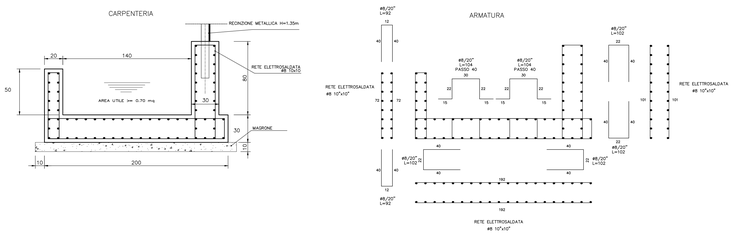

CANALETTA PREFABBRICATA 0.50 X 0.50

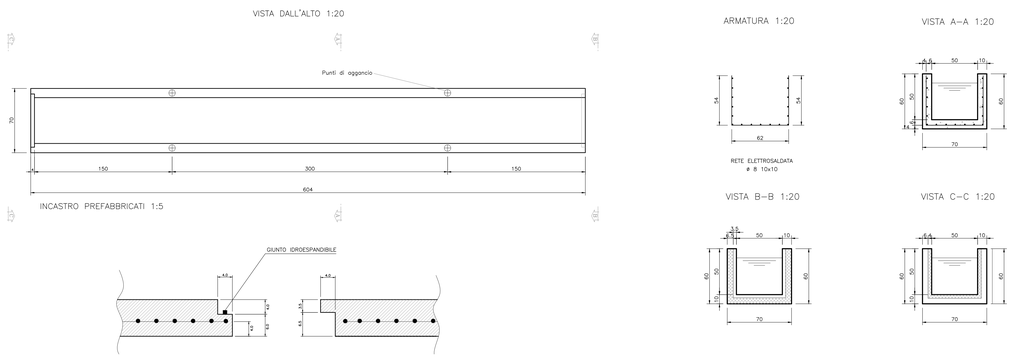

CANALETTA PREFABBRICATA TRAPEZOIDALE b=0.50m – Sponde1:1

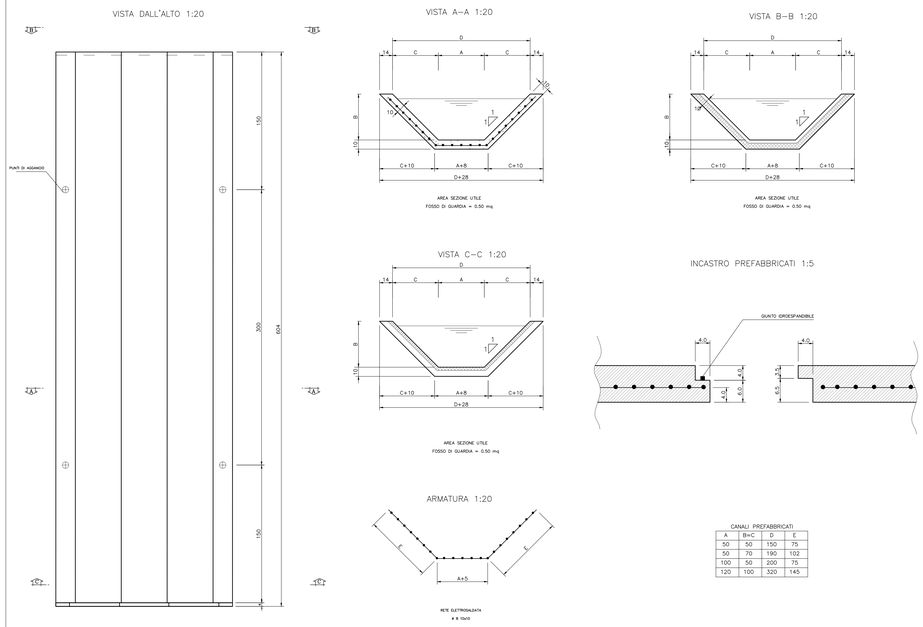

CANALI PREFABBRICATI			
A	B=C	D	E
50	50	150	75
50	70	190	102
100	50	200	75
120	100	320	145

CANALETTA TRAPEZOIDALE VALIDA PER LE CANALETTE GETTATE IN OPERA – SPONDE 1:1 (H:V)

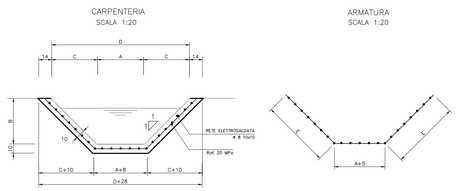

CANALI IN CLS			
A	B=C	D	E
50	50	150	75
50	70	190	102
100	50	200	75
120	100	320	145

FOSSO DRENANTE

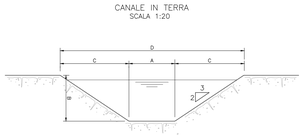

FOSSI DRENANTI			
A	B	C	D
50	50	75	200
100	50	75	250
100	60	90	280

TABELLA MATERIALI

CALCESTRUZZO

Tipo	Campi di Impiego	Classe di esposizione ambientale (UNI EN 206)	Rapporto a/c max	Classe di resistenza minima [C(Cube)/R(ck)min]	Classe di consistenza	Tipo di cemento	Classe di resistenza di calcolo (MPa)
E 4	- Pozzetti,cunette, canalette, cordoli, rinfianco tubazioni	XC2	0.60	C25/30	S3/S4	CEM III÷V	Rck
G	- Magrone di riempimento o livellamento	XD	-	C12/15	-	CEM I÷V	Rck
D	- Tombini a struttura circolare	XA1	0.55	C28/35	S3/S4	CEM III÷V	Rck

ACCIAIO

ACCIAIO IN BARRE PER GETTI E RETI ELETTROSALDATE	B450C	fyk >= 450N/mm² fto>=540N/mm² 1.15<= ftk/fyk < 1.35 fyk= tensione caratteristica di snervamento ftk= tensione caratteristica di rottura

TUBAZIONI IN PVC

CARATTERISTICHE	VALORI LIMITE
Modulo di elasticità alla trazione	2600 N/mm²
Carico di rottura alla trazione	55 N/mm²
Peso specifico massa volumica	1.4 kg/dm³
Coefficiente di dilatazione termica	0.08 mm/m°C
Conducibilità termica	0.13 kcal/m °C

TUBAZIONI IN PEAD

IMPIEGO	CARATTERISTICHE
per drenaggio a doppia parete, corrugato esterno e liscio internamente.	classe rigidità SN8 - EN 150 9969

TUBAZIONI IN CLS

TIPOLOGIA
Prefabbricati di lunghezza 1.00m. in calcestruzzo con innesto a mezzo spessore del tipo da rinfiancare

PARTICOLARI COSTRUTTIVO SEZIONE CORRENTE ROGGIA CERCA

SCALA 1:50

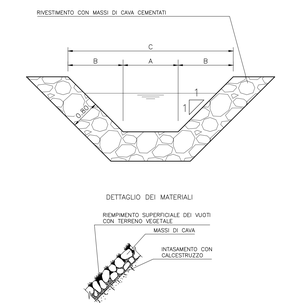

TRATTO CANALE (PK INALVEAZIONE)	A	B	C
DA 0 A 400m	150	150	450
DA 443 A FINE INALVEAZIONE	200	180	560

* PER IL CORRETTO DIMENSIONAMENTO DELLA CANALETTA SI VEDA LO SPECIFICO PROGETTO IDRAULICO DELLA WBS DI APPARTENENZA.

CANALETTA VALIDA PER I GETTI IN OPERA DI RACCORDO E COMPLETAMENTO 0.50x0.50

SCALA 1:20

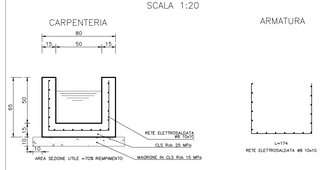

CANALETTA RETTANGOLARE 0.50X1.00

SCALA 1:20

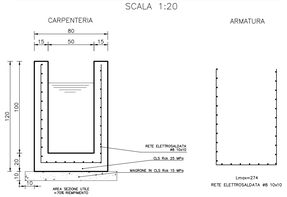

CANALETTA 0.50x0.70

SCALA 1:20

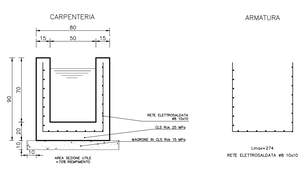

FOSSO DI GUARDIA CON PREDALLES DI COPERTURA

SEZIONE
SCALA 1:20

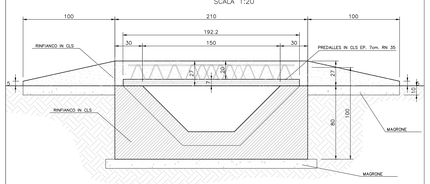

CANALETTA 0.50x0.50 (TIPO A) CON GRIGLIATO

SCALA 1:20

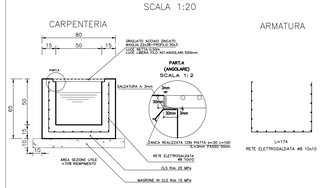

CANALETTA RETTANGOLARE 0.50X0.30

SCALA 1:20

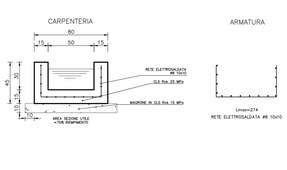

CANALETTA 0.90x0.50 CON BEOLA PEDONALE IN CLS

SCALA 1:20

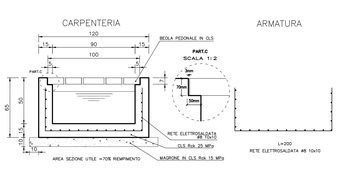

DETTAGLI - PREDALLES

Scala 1:50

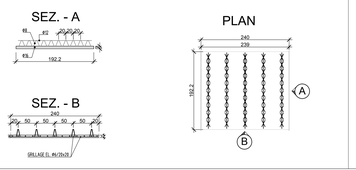

PARTICOLARI EMBRICI – SCALA 1:20

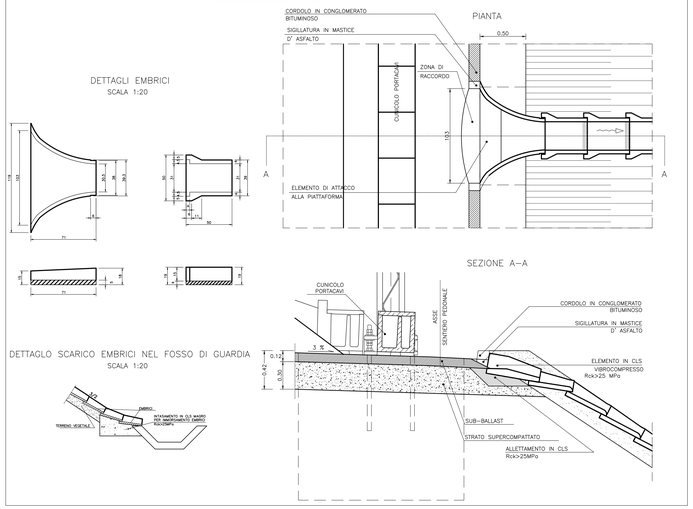

COMMITTENTE:

RFI RETE FERROVIARIA ITALIANA
GRUPPO FERROVIE DELLO STATO ITALIANE

ALTA SORVEGLIANZA:

ITALFERR
GRUPPO FERROVIE DELLO STATO ITALIANE

GENERAL CONTRACTOR:

Consorzio Cociv
Collegamento Integrato Veloce

INFRASTRUTTURE FERROVIARIE STRATEGICHE DEFINITE DALLA LEGGE OBIETTIVO N.443/01

TRATTA A.V./A.C. TERZO VALICO DEI GIOVI
PROGETTO DEFINITIVO

VAR0008 - Specifiche tecniche interoperabilità
TR15 - TRINCEA DI LINEA III VALICO - da pk 44+229,67 a pk 46+375

Dettagli costruttivi

Elementi di margine

GENERAL CONTRACTOR	DIRETTORE LAVORI	SCALA:
Consorzio Cociv Ing. N. Metallo		varie

COMMESSA	LOTTO	FASE	ENTE	TIPO DOC.	OPERA/DISCIPLINA	PROGR.	REV.
A301	0X	D	CV	BZ	TR150X	001	A

PROGETTAZIONE

Rev.	Descrizione emissione	Redatto	Data	Verificato	Data	Progettista Integratore	Data	IL PROGETTISTA
A00	Prima emissione	COCIV	20/06/2020	COCIV	20/06/2020	A. Marcianò	20/06/2020	Consorzio Cociv Dott. Ing. Mario Lucchini Ord. Ingegneri Prov. TO A. 5271 R

n. Elab.	Nome File: A301-0X-D-CV-B2-TR15-DA-001-A00
	CUP: F81H92000000008

Scala di plot: 1