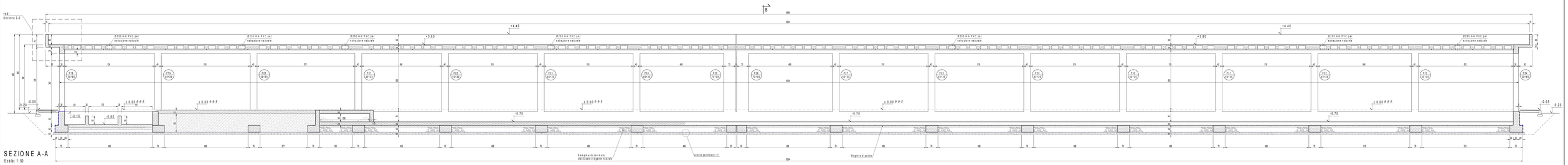

SEZIONE A-A
Scala: 1:50

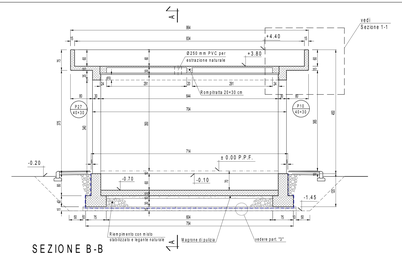

SEZIONE B-B
Scala: 1:50

PARTICOLARE "1"
Scala: 1:20

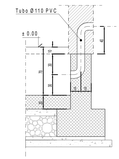

PARTICOLARE "2"
Scala: 1:5

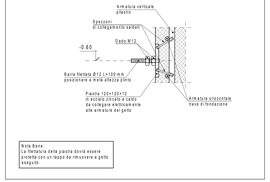

Note Barre:
La filettatura della piastra dovrà essere protetta con un tappo da rimuovere a getto eseguito

PARTICOLARE "3"
Scala: 1:10

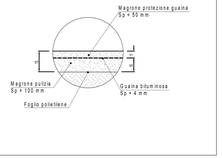

CARATTERISTICHE DEI MATERIALI

Calcestruzzo per magroni classe C12/15 (UNI EN 206-1)
Massima dimensione aggregati ..... 40 mm

FONDAZIONI - Calcestruzzo classe C28/35
Classe di esposizione ..... XC2 (UNI EN 206-1)
Massima dimensione aggregati ..... 32 mm
Classe di consistenza ..... S3 (UNI EN 206-1)
Rapporto acqua/cemento massimo ..... 0.60 - Dosaggio minimo cemento 300 kg/m³

PILASTRI - TRAVI - SOLAI - Calcestruzzo classe C28/35
Classe di esposizione ..... XC3 (UNI EN 206-1)
Massima dimensione aggregati ..... 16 mm
Classe di consistenza ..... S4 (UNI EN 206-1)
Rapporto acqua/cemento massimo ..... 0.50 - Dosaggio minimo cemento 320 kg/m³

SPECIFICHE GENERALI
- Controllo di accettazione per il calcestruzzo: tipo A
- Tutte le caratteristiche sopra indicate per il calcestruzzo devono essere riportate nella bolla di consegna.
- Non sono ammesse aggiunte di acqua al calcestruzzo in betoniera
- Prima di ogni getto avvisare la Direzione Lavori Strutturale
- Il getto con temperature ambiente inferiori a 5°C deve essere autorizzato dalla Direzione Lavori Strutturale
- In fase di esecuzione dei getti proporre rilevamenti superficiali dei getti per pioggia o cavillamento
- Vibrare
- In caso di esecuzione dei getti con temperature dell'aria superiori a 25°C o in presenza di forte irraggiamento solare o di vento, procedere a bagnatura delle superfici già indurite

Acciaio per c.a. in barre ad aderenza migliorata
Acciaio tipo B 450 C. Lacciaio fornito dovrà essere di tipo saldabile. Ogni fornitura deve essere accompagnata da copia conforme del relativo certificato, con data non anteriore a tre mesi, emesso dal Laboratorio Ufficiale incaricato del controllo in stabilimento.

Copriferro nominale minimo strutture interrate 35 mm
Copriferro nominale minimo strutture in elevazione 30 mm

NOTA

- Tutte le dimensioni sono espresse in cm
- Tutte le quote altimetriche sono espresse in metri

SEZIONE 1-1
Scala: 1:10

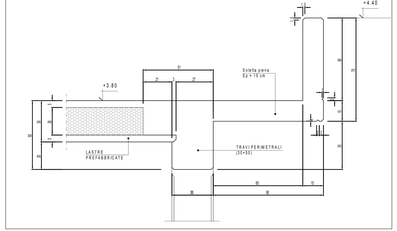

SEZIONE 2-2
Scala: 1:10

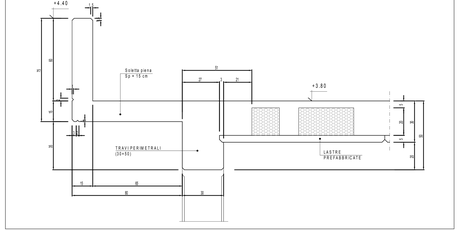

CUNICOLI LOCALE GRUPPO ELETTROGENO

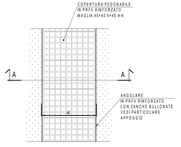

PIANTA CUNICOLO
Scala: 1:10

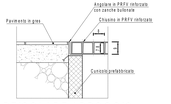

PARTICOLARE APPOGGIO
Scala: 1:5

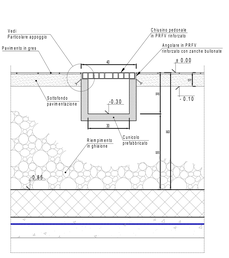

SEZIONE A-A
Scala: 1:10

PARTICOLARE BASAMENTO GRUPPO ELETTROGENO
Scala: 1:25

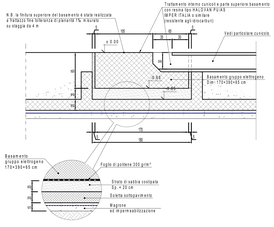

COMMITTENTE:
RFI RETE FERROVIARIA ITALIANA
GRUPPO FERROVIE DELLO STATO ITALIANE

ALTA SORVEGLIANZA:
ITALFERR
GRUPPO FERROVIE DELLO STATO ITALIANE

GENERAL CONTRACTOR:
Consorzio Cooperativo Costruzioni Cooperativa Consortile
Cociv

INFRASTRUTTURE FERROVIARIE STRATEGICHE DEFINITE DALLA LEGGE OBIETTIVO N.443/01

TRATTA A.V./A.C. TERZO VALICO DEI GIOVI
PROGETTO DEFINITIVO

VAR0008 - Specifiche tecniche interoperabilità
FAVC - Fabbricato Piazzale di Sicurezza Pk 1+880.50 I.P.

Sezioni Strutturali e Dettagli

GENERAL CONTRACTOR	DIRETTORE LAVORI	SCALA
Consorzio Cociv Ing. G. Bruno		1:varie

COMMESSA	LOTTO	FASE	ENTE	TIPO DOC.	OPERA/DISCIPLINA	PROGR.	REV.
A 3 3 1	0 0	D	C V	A Z	F A V C 0 8 X	0 0 0 3	A

PROGETTAZIONE									
Rev.	Descrizione emissione	Redatto	Data	Verificato	Data	Progettista Responsabile	Data	IL PROGETTISTA	
A00	Prima emissione	CASANAV	29/07/2020	COCIV	29/07/2020	G. Bruno	29/07/2020	Consorzio Cooperativo Costruzioni Cooperativa Consortile Ing. G. Bruno	

Scala di plot: 1 : 1
Nome File: VAR0008-FAVC0AX0003-00-SL.DWG
CUP: F81H92000000002