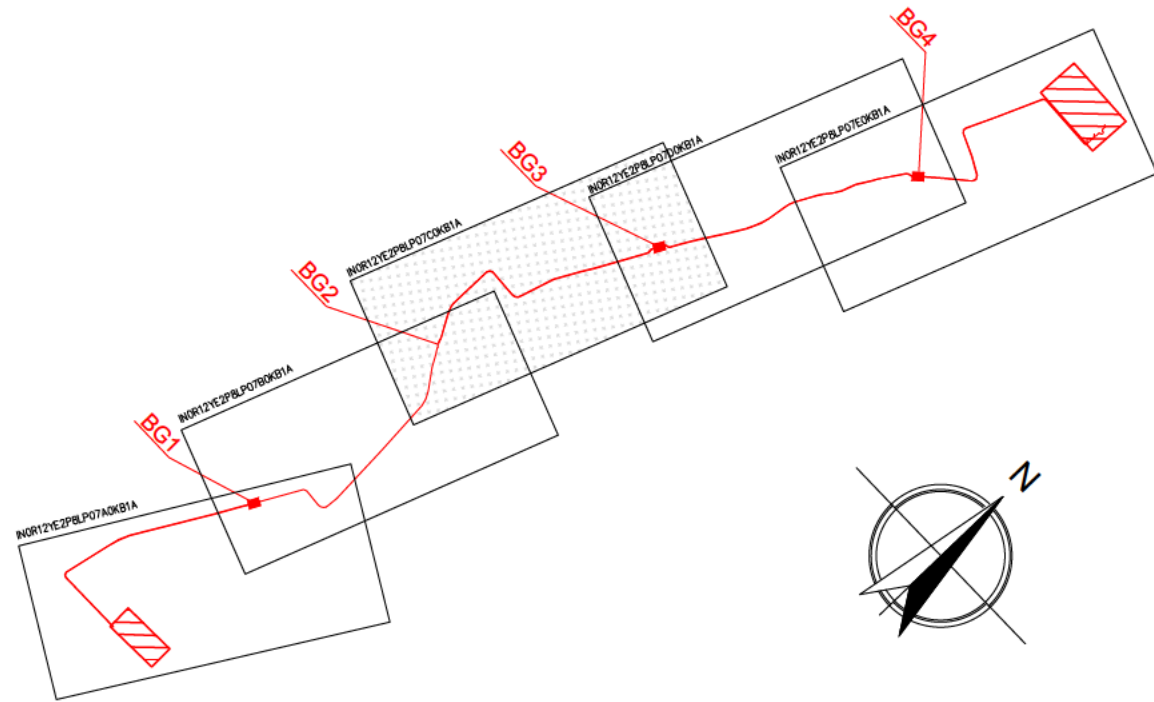
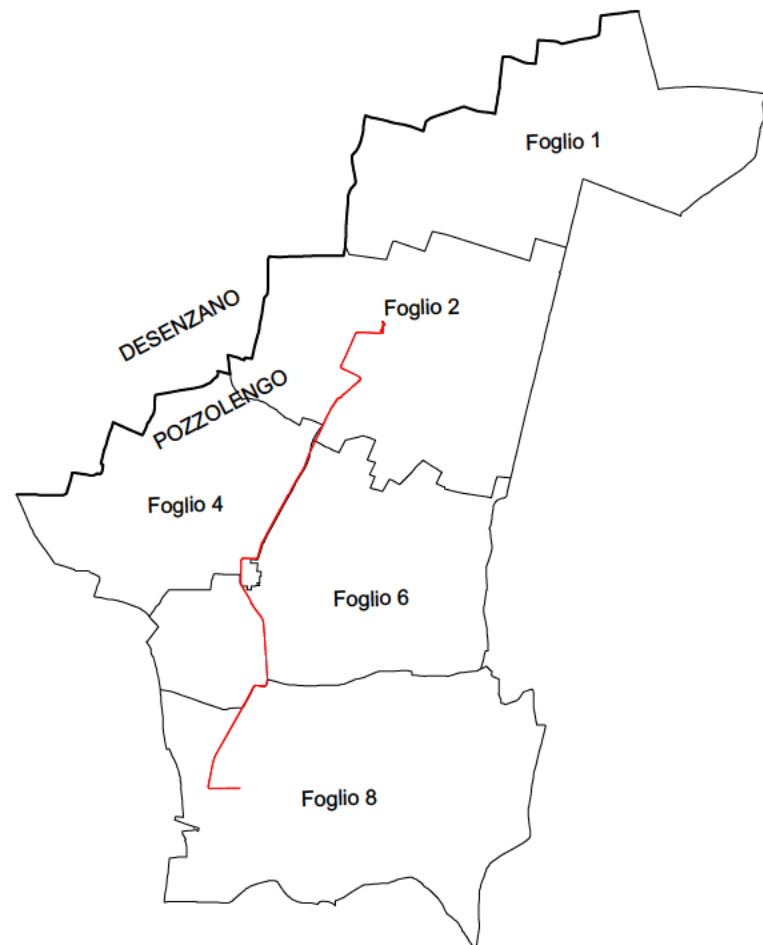


QUADRO DI UNIONE DELLE TAVOLE 1:500



QUADRO DI UNIONE DELLE TAVOLE CATASTALI



COMMITTENTE:



ALTA Sorveglianza:



GENERAL CONTRACTOR:



INFRASTRUTTURE FERROVIARIE STRATEGICHE DEFINITE DALLA LEGGE OBIETTIVO N. 443/01

LINEA A.V. /A.C. TORINO-VENEZIA Tratta MILANO-VERONA
Lotto funzionale Brescia-Verona
PROGETTO ESECUTIVO

VARIANTE AGLI IMPIANTI DI TRAZIONE ELETTRICA: ADOZIONE DEL SISTEMA A 3 kVcc
LINEA PRIMARIA AT 132 kV

CAVIDOTTO DT DA SSE AV/AC DESENZANO A LP12/LP14 - TRATTO DEFINITIVO
SCHEDA INTERFERENZA CONDOTTA IRRIGUA DN125 AMIANTO SK11 AL Km 0+977

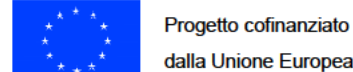
GENERAL CONTRACTOR		DIRETTORE LAVORI	SCALA :
IL PROGETTISTA INTEGRATORE	Consorzio Cepav due Cepav due Direttore del Consorzio (Ing. T. Taranta)		Varie
Data:	Data:	Data:	

COMMESSA	LOTTO	FASE	ENTE	TIPO DOC.	OPERA/DISCIPLINA	PROGR.	REV.	FOGLIO
INOR	12	E	E2	PX	LP0700	KBB	A	001 di 004

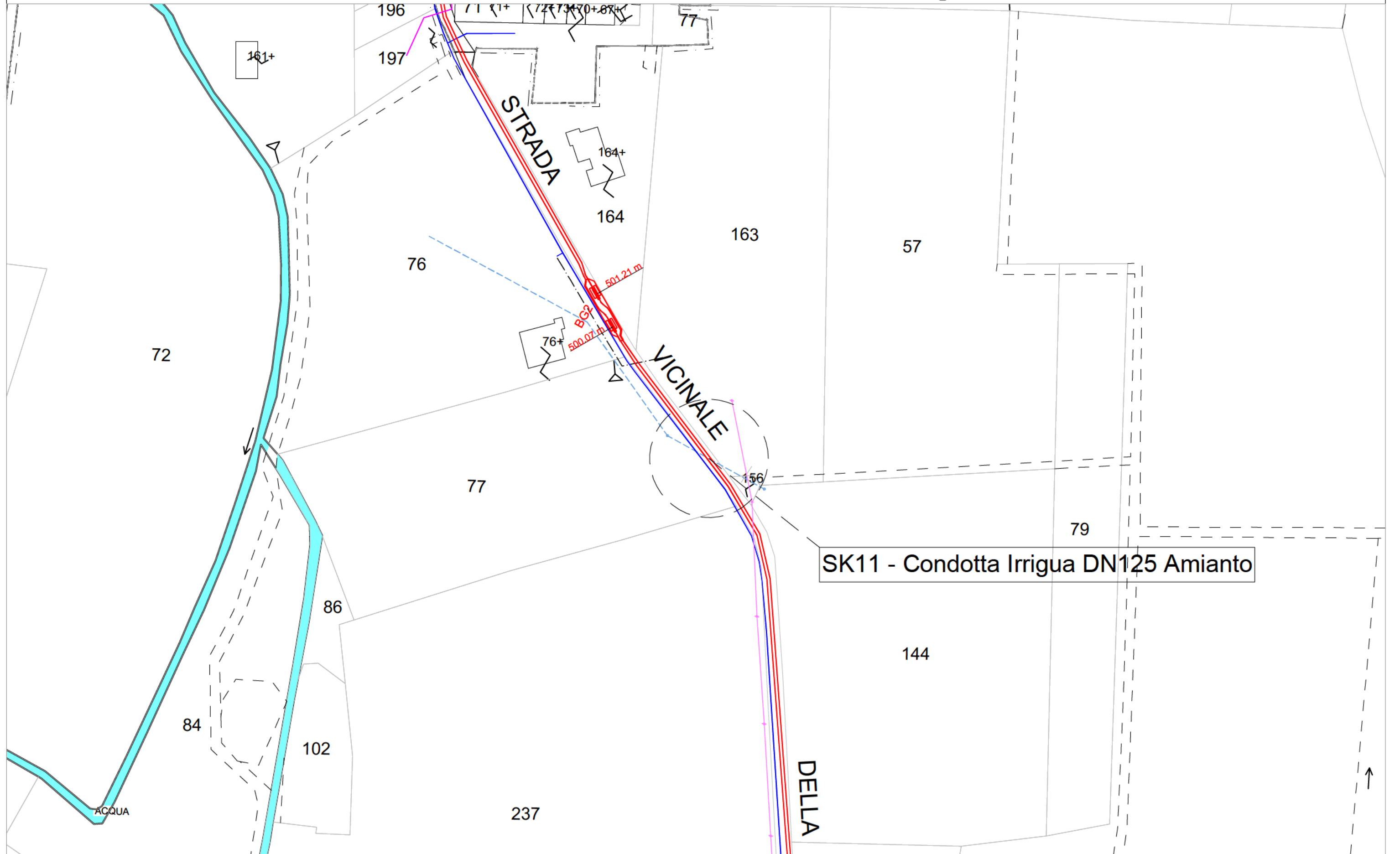
	VISTO CONSORZIO SATURNO	
	Firma	Data
		19/04/21

Progettazione :								
Rev.	Descrizione	Redatto	Data	Verificato	Data	Approvato	Data	IL PROGETTISTA
A	EMISSIONE	AGEFFRI	19/04/21	M.DONNARUMMA	19/04/21	N.MANTA	19/04/21	Data: 19/04/21
B								
C								

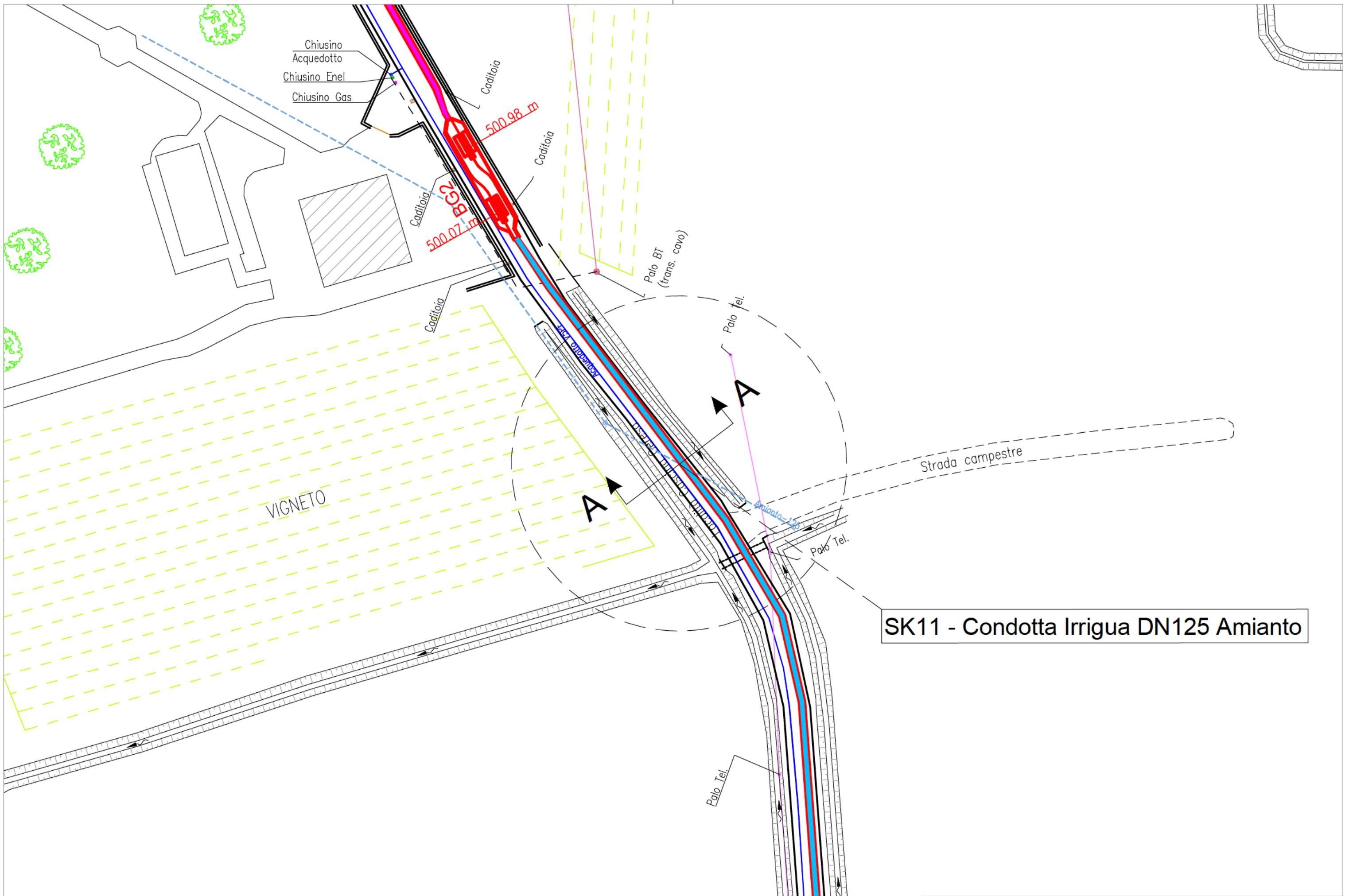
CIG. 751447334A	File: INOR12E2PBLP0700KBBA.dwg
	Cod. origine:



CUP: F81H9100000008



SK11 - Condotta Irrigua DN125 Amianto



Stralcio planimetrico




PROGETTO	LOTTO	FASE	ENTE	INFO DOC.	OPERA/DISCIPLINA	PROGR.	REV.	FOLIO	SCALA:
INOR	12	E	E2	PX	LP 07 0 0	KBB	A	003/004	1:500

TUTTI I DIRITTI DEL PRESENTE DOCUMENTO SONO RISERVATI; LA RIPRODUZIONE ANCHE PARZIALE E' VIETATA

PROFILO BG1-BG2
 SEZIONE SK11
 PROGRESSIVA 957.04

Tipico di posa Cavi: "B"



PROGRESSIVE TERRENO	-10.00	-7.50	-5.82	-4.87	-3.13	-2.30	0.00	1.45	2.23	3.08	4.04	10.00
PARZIALI TERRENO	2.50	1.68	0.95	1.74	0.83	2.30	1.45	0.78	0.85	0.96	5.96	
QUOTE TERRENO	103.01	102.87	102.74	102.44	103.11	103.16	103.14	103.09	103.06	102.43	103.15	103.28