GALLERIA NATURALE
PROFILO LONGITUDINALE IN AVANZAMENTO
SCALA 1:50

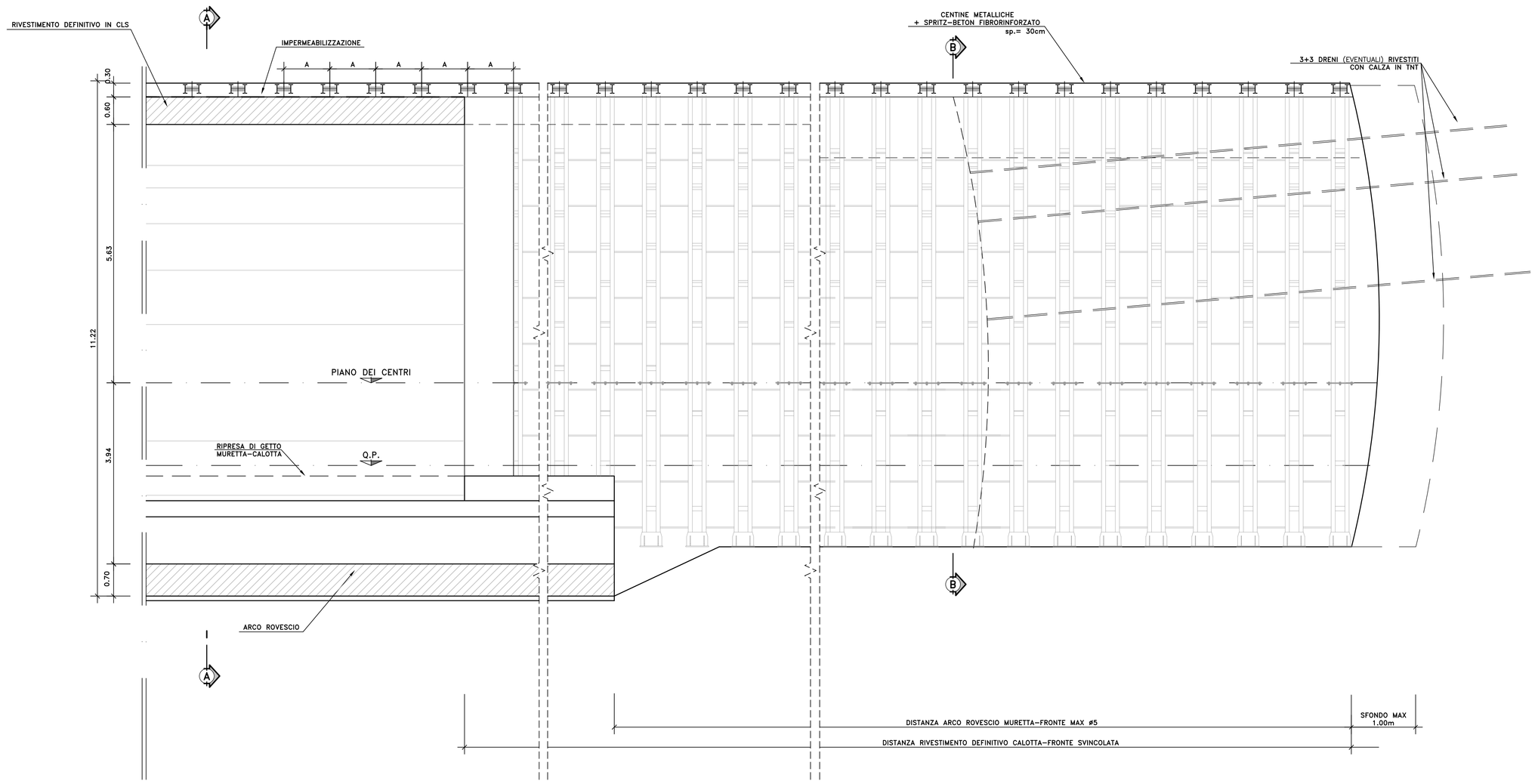

PARTICOLARE
PRERIVESTIMENTO
SCALA 1:10

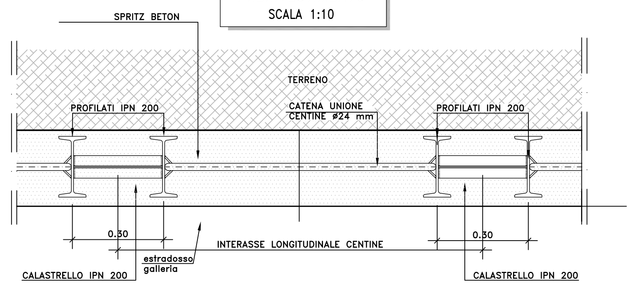

RICHIAMI:

– PER LE SEZIONI TIPO DI INTRADOSSO VEDERE LA TAVOLA: T00GN01OSTSZ01

FASI ESECUTIVE

FASE 1 : SCAVO

Eseguire lo scavo a piena sezione per singoli sfondi definiti nella tabella "DATI E CAMPI DI VALIDITA'".
Il fronte verrà sagomato a forma concava e la sua lunghezza massima dello sfondo e' di 1.00m compreso l'eventuale disgaggio.
Nel caso in cui il contesto geomeccanico lo richieda e' prevista, per la sicurezza, l'esecuzione sistematica dello spritz beton fibrorinforzato di spessore >=5cm sul fronte.

FASE 2 : PRERIVESTIMENTO

Al termine di ogni singolo sfondo immediata messa in opera del rivestimento di prima fase, costituito da centine metalliche passo med. 1.00m.
Appena posate le centine dovranno essere collegate attraverso le apposite catene e successivamente dovrà essere gettato 30cm di spritz beton fibrorinforzato con il dosaggio delle fibre di 30 Kg/mc.

FASE 3 : GETTO ARCO ROVESCIO E MURETTE

Il getto di arco rovescio e murette dovra' avvenire contemporaneamente ad una distanza max di ø5 in corso d'opera, il monitoraggio del cavo (misure di estrusione del fronte, convergenza del cavo) potra' indicare se risultera' necessario:
– Effettuare tale getto a distanze piu' restrittive dal fronte;
Il traffico sara' consentito quando il conglomerato cementizio avra' raggiunto una resistenza di 5 N/mmq.

FASE 4 : IMPERMEABILIZZAZIONE

Posa in opera dell'impermeabilizzazione eseguita prima del getto del rivestimento definitivo secondo le caratteristiche di progetto.

FASE 5 : GETTO RIVESTIMENTO DEFINITIVO

La distanza di posa in opera dovra' essere regolata in funzione del comportamento deformativo del cavo.
Generalmente per detta sezione tipo la distanza di getto del rivestimento definitivo dal fronte non e' vincolata.

DATI E CAMPI DI VARIABILITA'

AREA DI SCAVO	*140.85 mc*
SFONDO MASSIMO	*1.00 m*
SPRITZ BETON	*AL CONTORNO sp. 30 cm/AL FRONTE sp. 5 cm eventuale*
CENTINA METALLICA	*2 IPN 200 – "A"=PASSO 1.00 m*
CALOTTA	*sp. 60 cm*
ARCO ROVESCIO	*sp. 70 cm*
IMPERMEABILIZZAZIONE	*PVC + TNT (SVILUPPO 25.30 ml)*
DRENAGGI	*EVENTUALI 3+3 (L=36m OGNI 18.00 m)*

VOLUMI RIVESTIMENTO

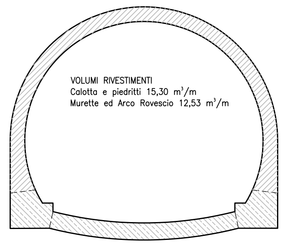

SCAVO

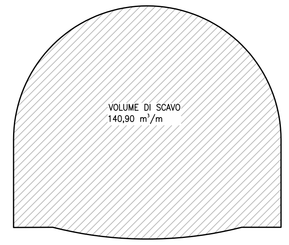

NOTE PER EVENTUALI SOSPENSIONI DELLE LAVORAZIONI:

Qualora le operazioni di scavo vengano interrotte per un tempo prossimo alle 12 ore, è necessario porre in opera uno strato di spritz-beton di 10 cm al fronte. Se il fermo delle lavorazioni risulta >48 ore (festivita' o altro) il fronte dovrà essere protetto da uno strato di spritz-beton sp.>20cm e il prerivestimento dovà essere avvicinato al fronte stesso per garantire le condizioni di sicurezza.

INCIDENZA ARMATURA

– ARCO ROVESCIO E MURETTE: 80 Kg/mc
– CALOTTA E PIEDRITTI: 70 Kg/mc

NOTE

N.B.
- IN CORRISPONDENZA DELLE RIPRESE DI GETTO, SARA' APPLICATO UN CORDOLINO BENTONITICO IDROESPANSIVO.
- IN OTTEMPERANZA A QUANTO DISPOSTO NELLA CIRCOLARE PROT.CDC-0409076-1 DEL 30/07/2018, SI PRESCRIVE CHE L'ESECUZIONE DEI GETTI DI RIVESTIMENTO DEFINITIVO IN GALLERIA DEBBA ESSERE EFFETTUATA SOLO PREVIA AUTORIZZAZIONE DELLA DIREZIONE LAVORI. LA FASE DI GETTO DEVE ESSERE ESEGUITA ESCLUSIVAMENTE IN SEGUITO ALLA VERIFICA GEOMETRICA DEL PROFILO INTERNO DEL RIVESTIMENTO DI PRIMA FASE MEDIANTE IDONEA STRUMENTAZIONE (LASER-SCANNER)

LEGENDA

– P.C. PIANO DEI CENTRI
– Q.P. QUOTA PROGETTO
– P.S. PIANO DI SCAVO

RICHIAMI:

– PER LA TABELLA MATERIALI VEDERE LA TAVOLA: T00GE00OSTDC01

Sezione A-A
1:50

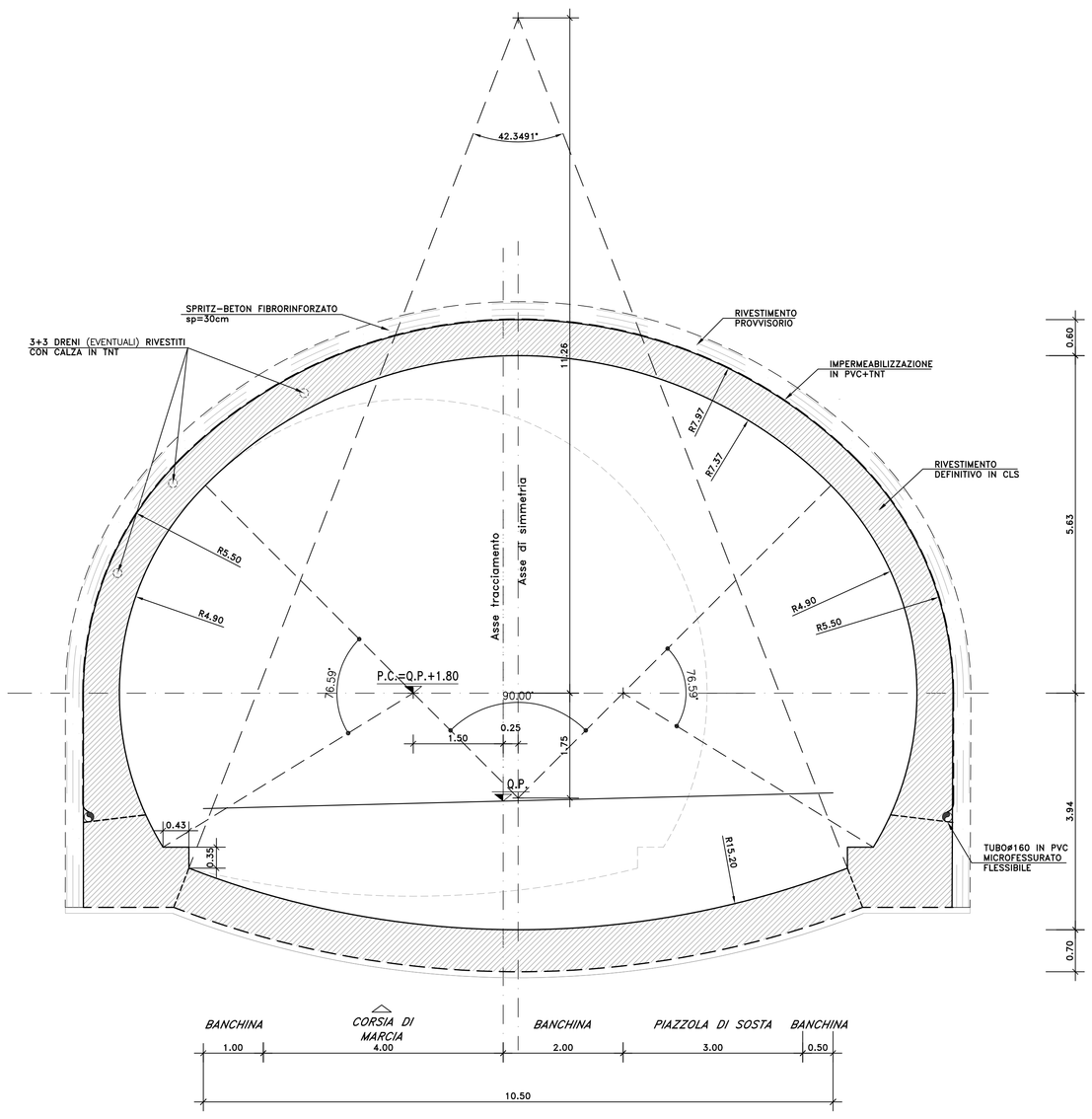

Sezione B-B
1:50

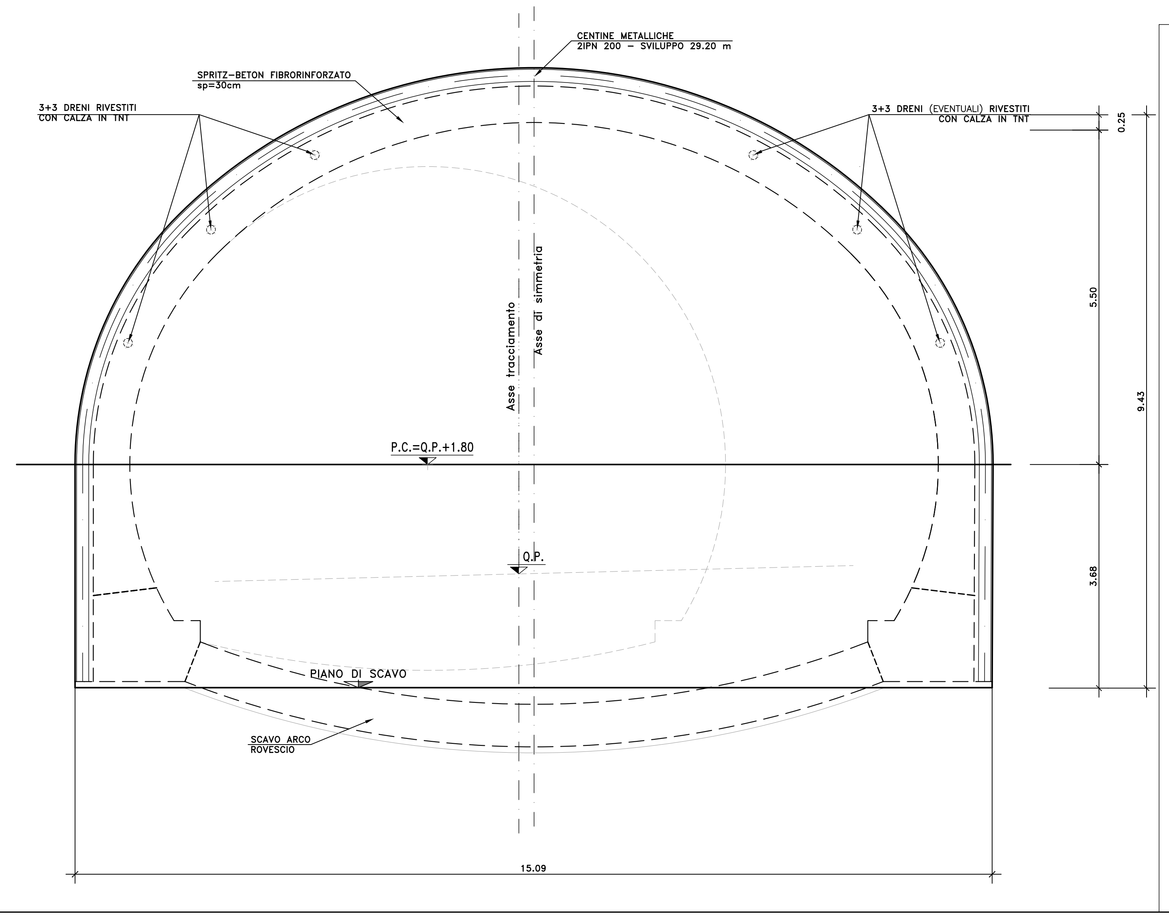

PARTICOLARE
TUBO IN PVC

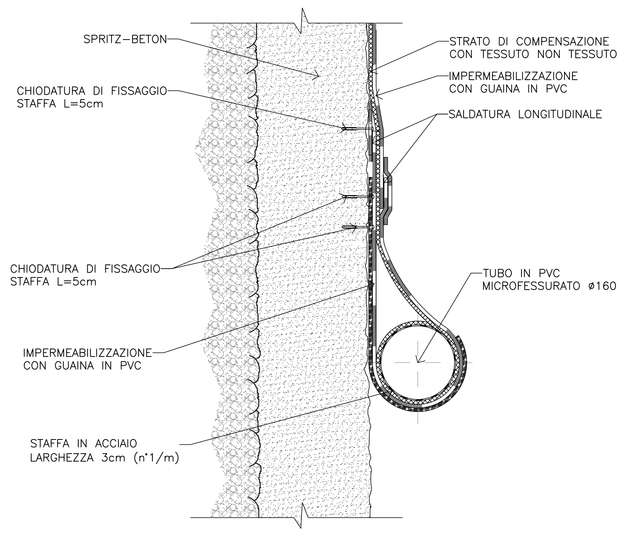

anas
GRUPPO FS ITALIANE
Direzione Progettazione e Realizzazione Lavori

S.S. 45bis - Gardesana Occidentale
Opere di costruzione della galleria in variante tra il km 86+567 e il km 88+800 finalizzata a sottendere le attuali gallerie ogivali a sezione ristretta

PROGETTO DEFINITIVO — COD. MI92

PROGETTAZIONE: ANAS - DIREZIONE PROGETTAZIONE E REALIZZAZIONE LAVORI

PROGETTISTA:
Dott. Ing. Antonio Scalamandré
Ordine Ing. di Frosinone n. 1063

IL GEOLOGO
Dott. Geol. Serena Mojetta
Ordine Geol. di Roma n. 928

IL RESPONSABILE DEL S.I.A.
Dott. Ing. Laura Troiani
Ordine Ing. di Roma n. 31890

COORDINATORE DELLA SICUREZZA IN FASE DI PROGETTAZIONE
Geom. Fabio Quondam

VISTO IL RESPONSABILE DEL PROCEDIMENTO
Dott. Ing. Giancarlo Luongo

PROTOCOLLO — DATA

GALLERIA NATURALE MUSLONE
Sezione tipo Piazzola
Scavo, consolidamento e carpenterie

CODICE PROGETTO		NOME FILE T00GN01OSTST05A	REVISIONE	SCALA
PROGETTO DPMI0092	LIV. PROG. D 18	CODICE ELAB. T00GN01OSTST05	A	varie

REV.	DESCRIZIONE	DATA	REDATTO	VERIFICATO	APPROVATO
D					
C					
B					
A	EMISSIONE	Gen 2020			