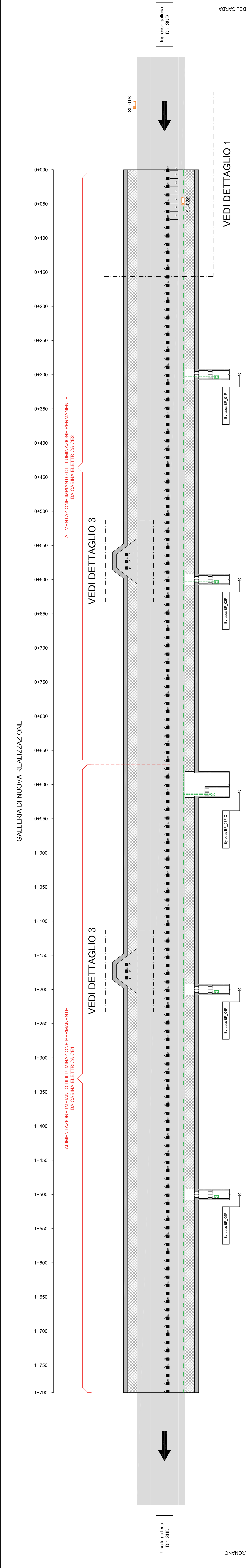
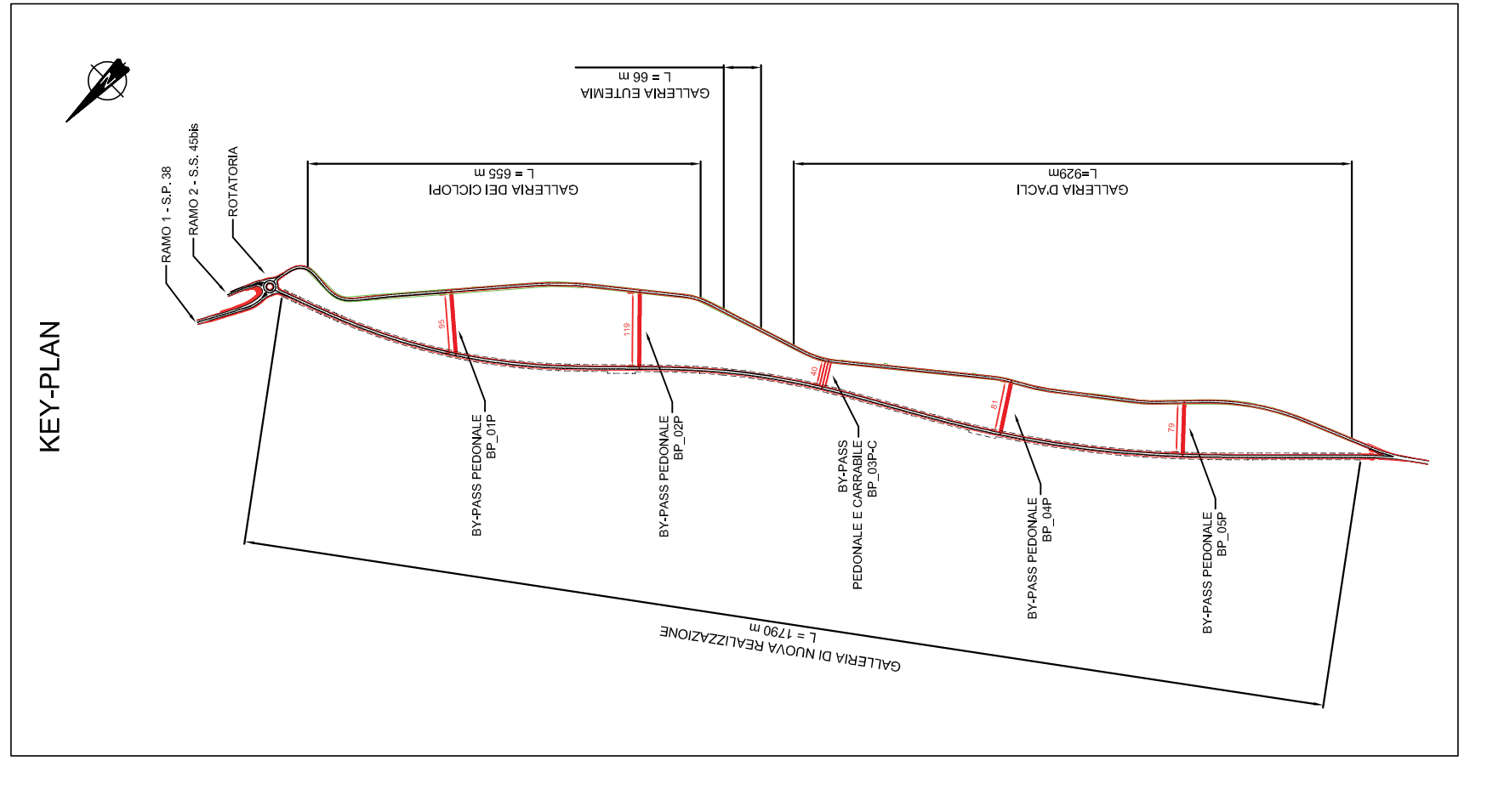
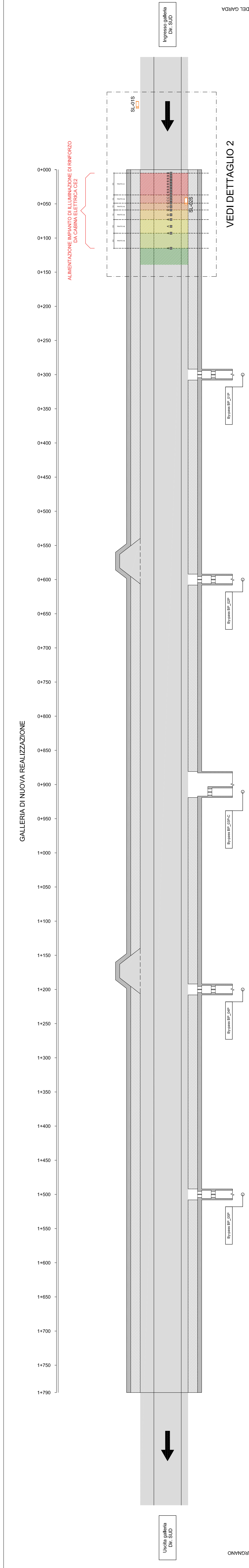


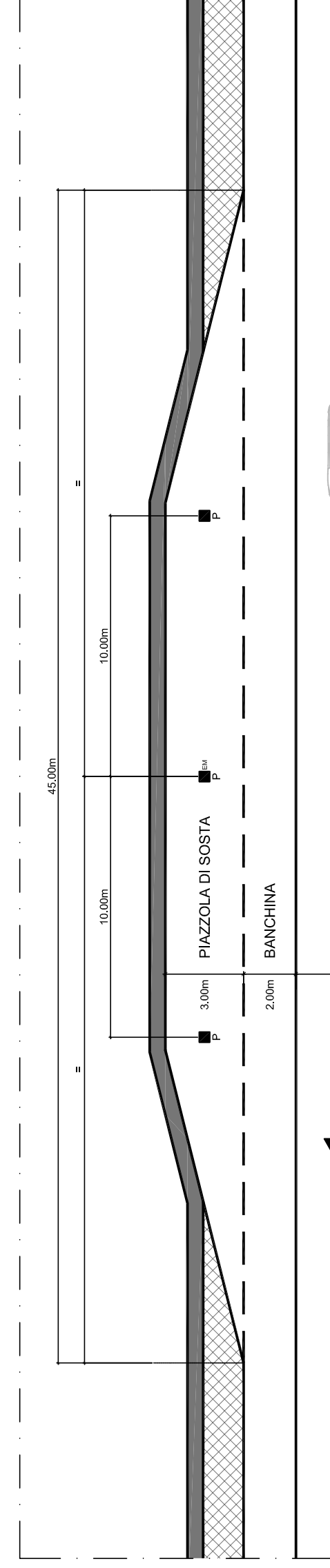
GALLERIA DI NUOVA REALIZZAZIONE - L=1790m
SINTOTTICO IMPIANTO DI ILLUMINAZIONE PERMANENTE E DI ESODO
DISPOSIZIONE APPARECCHI ILLUMINANTI
(Scala longitudinale 1:2000 / trasversale 1:200)



GALLERIA DI NUOVA REALIZZAZIONE - L=1790m
SINTOTTICO IMPIANTO DI ILLUMINAZIONE DI RINFORZO
DISPOSIZIONE APPARECCHI ILLUMINANTI
(Scala longitudinale 1:2000 / trasversale 1:200)

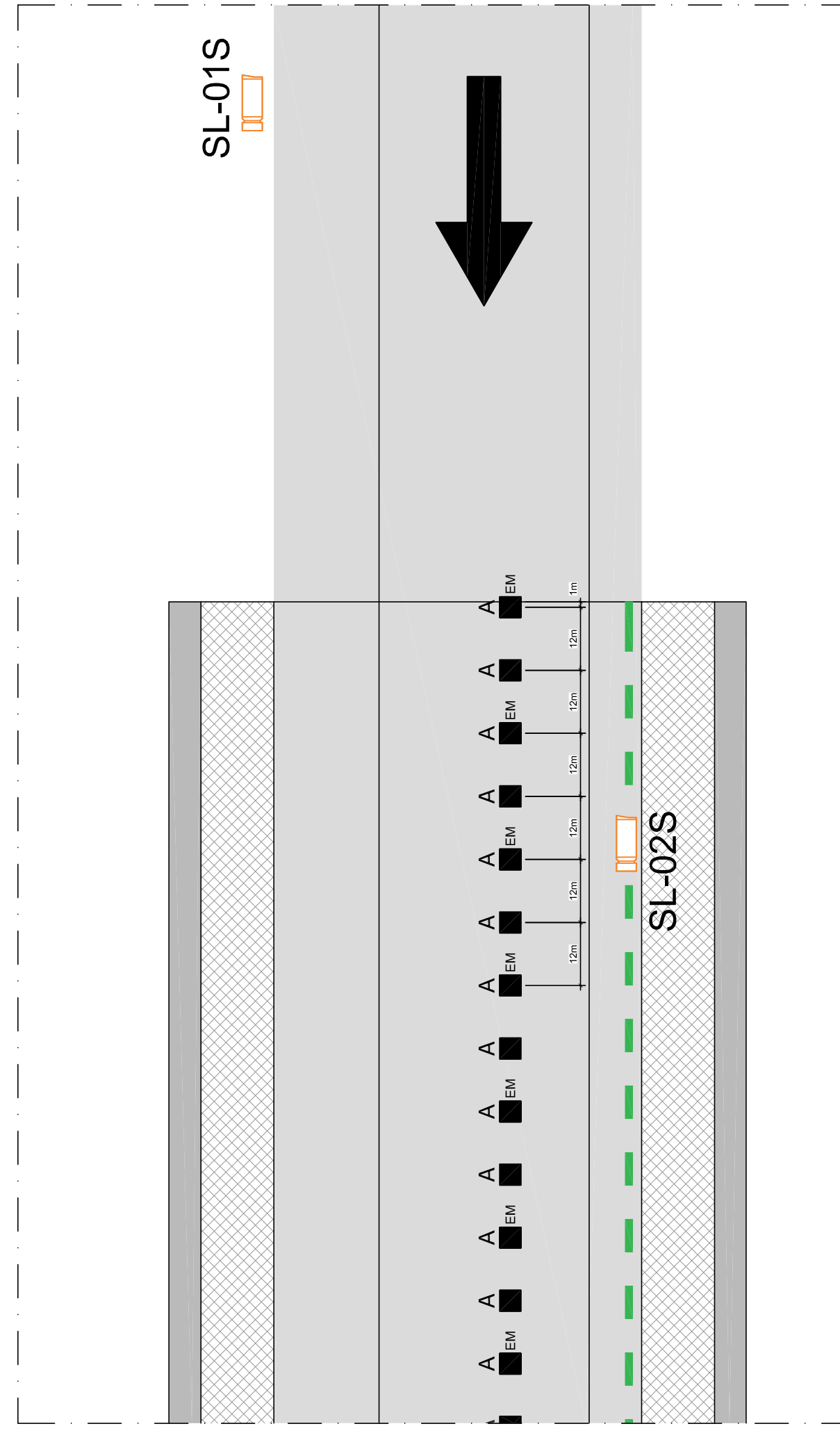


DETTAGLIO 3 - TIPICO PIAZZOLA DI SOSTA
IMPIANTO DI ILLUMINAZIONE PERMANENTE
DISPOSIZIONE APPARECCHI ILLUMINANTI
(Scala 1:200)

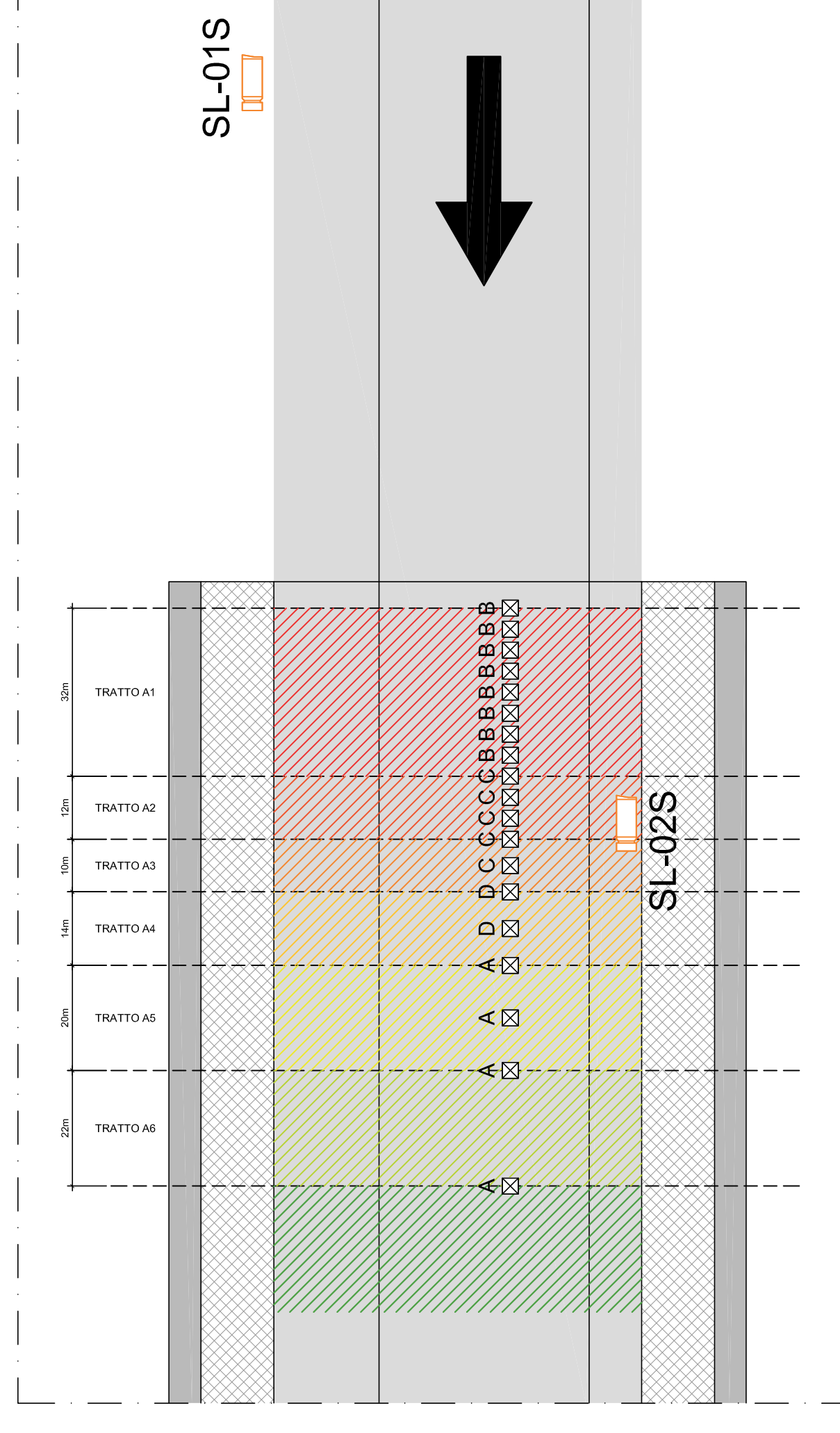


IMPIANTO DI ILLUMINAZIONE - CORPI ILLUMINANTI	
A	APPARECCHIO ILLUMINANTE PER ILLUMINAZIONE PERMANENTE TIPO "A" - ALUMINIO CLASSE II, IP65, LED (P10x40W / P120W), 230V, 4000h, INDICE RESA CROMATICA CRI90, POSSIBILITÀ DI DIMMERIZZAZIONE, FISSATO A CANALINA PORTACAVI E CONNESSO ELETTRICAMENTE TRAMITE SPINA 16A, 2P E PRESA
Ah	APPARECCHIO ILLUMINANTE PER ILLUMINAZIONE PERMANENTE TIPO "Ah" - ALUMINIO CLASSE II, IP65, LED (P10x40W / P120W), 230V, 4000h, INDICE RESA CROMATICA CRI90, POSSIBILITÀ DI DIMMERIZZAZIONE, FISSATO A CANALINA PORTACAVI E CONNESSO ELETTRICAMENTE TRAMITE SPINA 16A, 2P E PRESA ALIMENTATO DAL LINEA DI EMERGENZA (GRUPPO STATICO CONTINUITA)
P	APPARECCHIO ILLUMINANTE PER ILLUMINAZIONE PERMANENTE TIPO "P" - ALUMINIO CLASSE II, IP65, LED (P10x40W / P120W), 230V, 4000h, INDICE RESA CROMATICA CRI90, POSSIBILITÀ DI DIMMERIZZAZIONE, FISSATO A CANALINA PORTACAVI E CONNESSO ELETTRICAMENTE TRAMITE SPINA 16A, 2P E PRESA
Pb	APPARECCHIO ILLUMINANTE PER ILLUMINAZIONE PERMANENTE TIPO "Pb" - ALUMINIO CLASSE II, IP65, LED (P10x40W / P120W), 230V, 4000h, INDICE RESA CROMATICA CRI90, POSSIBILITÀ DI DIMMERIZZAZIONE, FISSATO A CANALINA PORTACAVI E CONNESSO ELETTRICAMENTE TRAMITE SPINA 16A, 2P E PRESA ALIMENTATO DAL LINEA DI EMERGENZA (GRUPPO STATICO CONTINUITA)
A	APPARECCHIO ILLUMINANTE PER ILLUMINAZIONE DI RINFORZO TIPO "A" - ALUMINIO CLASSE II, IP65, LED (P10x40W / P120W), 230V, 4000h, INDICE RESA CROMATICA CRI90, POSSIBILITÀ DI DIMMERIZZAZIONE, FISSATO A CANALINA PORTACAVI E CONNESSO ELETTRICAMENTE TRAMITE SPINA 16A, 2P E PRESA
B	APPARECCHIO ILLUMINANTE PER ILLUMINAZIONE DI RINFORZO TIPO "B" - ALUMINIO CLASSE II, IP65, LED (P10x40W / P120W), 230V, 4000h, INDICE RESA CROMATICA CRI90, POSSIBILITÀ DI DIMMERIZZAZIONE, FISSATO A CANALINA PORTACAVI E CONNESSO ELETTRICAMENTE TRAMITE SPINA 16A, 2P E PRESA
C	APPARECCHIO ILLUMINANTE PER ILLUMINAZIONE DI RINFORZO TIPO "C" - ALUMINIO CLASSE II, IP65, LED (P10x40W / P120W), 230V, 4000h, INDICE RESA CROMATICA CRI90, POSSIBILITÀ DI DIMMERIZZAZIONE, FISSATO A CANALINA PORTACAVI E CONNESSO ELETTRICAMENTE TRAMITE SPINA 16A, 2P E PRESA
D	APPARECCHIO ILLUMINANTE PER ILLUMINAZIONE DI RINFORZO TIPO "D" - ALUMINIO CLASSE II, IP65, LED (P10x40W / P120W), 230V, 4000h, INDICE RESA CROMATICA CRI90, POSSIBILITÀ DI DIMMERIZZAZIONE, FISSATO A CANALINA PORTACAVI E CONNESSO ELETTRICAMENTE TRAMITE SPINA 16A, 2P E PRESA
	QUADRO DI ALIMENTAZIONE ILLUMINAZIONE DI ESODO A PARETE
	CONDUTTORI DI ALIMENTAZIONE ILLUMINAZIONE DI ESODO A PARETE
	ILLUMINAZIONE DI ESODO - INNESTO CONNESSO ALV. INNESTI ILLUMINANTI (SL-01S, SL-02S) PER IL CONTROLLO E COPPIA DI CARTELLI DI INDIRIZIONE Distanza dalle USCITE DI SICUREZZA INTERASSE COSTANTE (Lx2500m)
	SENSORE DI LUMINANZA PER REGOLAZIONE IMPIANTO ILLUMINAZIONE DI RINFORZO

DETTAGLIO 1



DETTAGLIO 2



IMPIANTO DI ILLUMINAZIONE - TRATTI RINFORZO	
	ILLUMINAZIONE DI RINFORZO TIPO A1 - INTERASSE LAMPADE 5m
	APPARECCHIO ILLUMINANTE PER ILLUMINAZIONE DI RINFORZO TIPO "B"
	APPARECCHIO ILLUMINANTE PER ILLUMINAZIONE DI RINFORZO TIPO "C"
	APPARECCHIO ILLUMINANTE PER ILLUMINAZIONE DI RINFORZO TIPO "D"
	APPARECCHIO ILLUMINANTE PER ILLUMINAZIONE DI RINFORZO TIPO "A"
	APPARECCHIO ILLUMINANTE PER ILLUMINAZIONE DI RINFORZO TIPO "A"