

***ALLEGATO IV***  
***Report delle attività di misura del clima acustico***



# CENTRO DI TARATURA LAT N° 185

Calibration Centre

## Laboratorio Accreditato di Taratura

### Sonora S.r.l.

Servizi di Ingegneria Acustica

Via dei Bersaglieri, 9 - Caserta

Tel 0823 351196 - Fax 0823 351196

www.sonorasrl.com - sonora@sonorasrl.com



LAT N°185

Membro degli Accordi di Mutuo Riconoscimento EA, IAF ed ILAC

Signatory of EA, IAF and ILAC Mutual Recognition Agreements

## CERTIFICATO DI TARATURA LAT 185/8394

Certificate of Calibration

Pagina 1 di 10  
Page 1 of 10

- Data di Emissione: **2019/03/25**  
*date of Issue*

- cliente **SONICA di De Rosa Sergio**  
*customer*  
**Via Motta Baldascini, 131/B**  
**80050 - S.Maria la Carità (NA)**

- destinatario **STRAGO Spa**  
*addressee*  
**Via Campana, 233**  
**80078 - Pozzuoli (NA)**

- richiesta **71/19**  
*application*

- in data **2019/02/13**  
*date*

- Si riferisce a:  
*Referring to*

- oggetto **Fonometro**  
*Item*

- costruttore **Larson Davis**  
*manufacturer*

- modello **LxT**  
*model*

- matricola **0003044**  
*serial number*

- data delle misure **2019/03/25**  
*date of measurements*

- registro di laboratorio -  
*laboratory reference*

Il presente certificato di taratura è emesso in base all'accreditamento LAT N. 185 rilasciato in accordo ai decreti attuativi della legge n. 273/1991 che ha istituito il Sistema Nazionale di Taratura (SNT). ACCREDIA attesta le capacità di misura e di taratura, le competenze metrologiche del Centro e la riferibilità delle tarature eseguite ai campioni nazionali ed internazionali delle unità di misura del Sistema Internazionale delle Unità (SI).

Questo certificato non può essere riprodotto in modo parziale, salvo espressa autorizzazione scritta da parte del Centro.

*This certificate of calibration is issued in compliance with the accreditation LAT No. 185 granted according to decrees connected with Italian Law No. 273/1991 which has established the National Calibration System. ACCREDIA attests the calibration and measurement capability, the metrological competence of the Centre and the traceability of calibration results to the national and international standards of the International System of Units (SI). This certificate may not be partially reproduced, except with the prior written permission of the issuing Centre.*

I risultati di misura riportati nel presente Certificato sono stati ottenuti applicando le procedure citate alla pagina seguente, dove sono specificati anche i Campioni di Riferimento da cui inizia la catena di riferibilità del Centro ed i rispettivi certificati di taratura in corso di validità. Essi si riferiscono esclusivamente all'oggetto in taratura e sono validi nel momento e nelle condizioni di taratura, salvo diversamente specificato.


*The measurement results reported in this Certificate were obtained following the procedures given in the following page, where the reference standards or instruments are indicated which guarantee the traceability chain of the laboratory, and the related calibration certificates in the course of validity are indicated as well. They relate only to the calibrated item and they are valid for the time and conditions of calibration, unless otherwise specified.*

Le incertezze di misura dichiarate in questo documento sono state determinate conformemente alla Guida ISO/IEC 98 e al documento EA-4/02. Solitamente sono espresse come incertezza estesa ottenuta moltiplicando l'incertezza tipo per il fattore di copertura k corrispondente al livello di fiducia di circa il 95%. Normalmente tale fattore vale 2.

*The measurement uncertainties stated in this document have been determined according to the ISO/IEC Guide 98 and to EA-4/02. Usually, they have been estimated as expanded uncertainty obtained multiplying the standard uncertainty by the coverage factor k corresponding to a confidence level of about 95%. Normally, this factor k is 2.*

Il Responsabile del Centro  
Head of the Centre

  
Ing. Ernesto MONACO



# CENTRO DI TARATURA LAT N° 185

Calibration Centre

## Laboratorio Accreditato di Taratura

### Sonora S.r.l.

Servizi di Ingegneria Acustica

Via dei Bersaglieri, 9 - Caserta

Tel 0823 351196 - Fax 0823 351196

www.sonorasrl.com - sonora@sonorasrl.com



LAT N°185

Membro degli Accordi di Mutuo Riconoscimento EA, IAF ed ILAC

Signatory of EA, IAF and ILAC Mutual Recognition Agreements

## CERTIFICATO DI TARATURA LAT 185/8395

Certificate of Calibration

Pagina 1 di 13

Page 1 of 13

- Data di Emissione: **2019/03/25**  
*date of Issue*

- cliente **SONICA di De Rosa Sergio**  
*customer*  
**Via Motta Baldascini, 131/B**  
**80050 - S.Maria la Carità (NA)**

- destinatario **STRAGO Spa**  
*addressee*  
**Via Campana, 233**  
**80078 - Pozzuoli (NA)**

- richiesta **71/19**  
*application*

- in data **2019/02/13**  
*date*

- Si riferisce a:  
*Referring to*

- oggetto **Fonometro**  
*item*

- costruttore **Larson Davis**  
*manufacturer*

- modello **LxT**  
*model*

- matricola **0003044 1/3Ott.**  
*serial number*

- data delle misure **2019/03/25**  
*date of measurements*

- registro di laboratorio -  
*laboratory reference*

Il presente certificato di taratura è emesso in base all'accreditamento LAT N. 185 rilasciato in accordo ai decreti attuativi della legge n. 273/1991 che ha istituito il Sistema Nazionale di Taratura (SNT). ACCREDIA attesta le capacità di misura e di taratura, le competenze metrologiche del Centro e la riferibilità delle tarature eseguite ai campioni nazionali ed internazionali delle unità di misura del Sistema Internazionale delle Unità (SI).

Questo certificato non può essere riprodotto in modo parziale, salvo espressa autorizzazione scritta da parte del Centro.

*This certificate of calibration is issued in compliance with the accreditation LAT No. 185 granted according to decrees connected with Italian Law No. 273/1991 which has established the National Calibration System. ACCREDIA attests the calibration and measurement capability, the metrological competence of the Centre and the traceability of calibration results to the national and international standards of the International System of Units (SI). This certificate may not be partially reproduced, except with the prior written permission of the issuing Centre.*

I risultati di misura riportati nel presente Certificato sono stati ottenuti applicando le procedure citate alla pagina seguente, dove sono specificati anche i Campioni di Riferimento da cui inizia la catena di riferibilità del Centro ed i rispettivi certificati di taratura in corso di validità. Essi si riferiscono esclusivamente all'oggetto in taratura e sono validi nel momento e nelle condizioni di taratura, salvo diversamente specificato.

*The measurement results reported in this Certificate were obtained following the procedures given in the following page, where the reference standards or instruments are indicated which guarantee the traceability chain of the laboratory, and the related calibration certificates in the course of validity are indicated as well. They relate only to the calibrated item and they are valid for the time and conditions of calibration, unless otherwise specified.*

Le incertezze di misura dichiarate in questo documento sono state determinate conformemente alla Guida ISO/IEC 98 e al documento EA-4/02. Solitamente sono espresse come incertezza estesa ottenuta moltiplicando l'incertezza tipo per il fattore di copertura k corrispondente al livello di fiducia di circa il 95%. Normalmente tale fattore vale 2.

*The measurement uncertainties stated in this document have been determined according to the ISO/IEC Guide 98 and to EA-4/02. Usually, they have been estimated as expanded uncertainty obtained multiplying the standard uncertainty by the coverage factor k corresponding to a confidence level of about 95%. Normally, this factor k is 2.*

Il Responsabile del Centro  
*Head of the Centre*

Ing. Ernesto MONACO



# CENTRO DI TARATURA LAT N° 185

Calibration Centre

## Laboratorio Accreditato di Taratura

### Sonora S.r.l.

Servizi di Ingegneria Acustica

Via dei Bersaglieri, 9 - Caserta

Tel 0823 351196 - Fax 0823 351196

www.sonorasrl.com - sonora@sonorasrl.com



LAT N°185

Membro degli Accordi di Mutuo Riconoscimento EA, IAF ed ILAC

Signatory of EA, IAF and ILAC Mutual Recognition Agreements

## CERTIFICATO DI TARATURA LAT 185/8413

Certificate of Calibration

Pagina 1 di 11

Page 1 of 11

- Data di Emissione: **2019/03/27**  
*date of Issue*

- cliente **CUGRI - Università degli Studi di Salerno**  
*customer*  
**Via Giovanni Paolo II, 132**  
**84084 - Fisciano (SA)**

- destinatario **CUGRI - Università degli Studi di Salerno**  
*addressee*  
**Via Giovanni Paolo II, 132**  
**84084 - Fisciano (SA)**

- richiesta **130/19**  
*application*

- in data **2019/03/15**  
*date*

- Si riferisce a:  
*Referring to*

- oggetto **Fonometro**  
*Item*

- costruttore **Larson Davis**  
*manufacturer*

- modello **831**  
*model*

- matricola **0002099**  
*serial number*

- data delle misure **2019/03/27**  
*date of measurements*

- registro di laboratorio -  
*laboratory reference*

Il presente certificato di taratura è emesso in base all'accREDITAMENTO LAT N. 185 rilasciato in accordo ai decreti attuativi della legge n. 273/1991 che ha istituito il Sistema Nazionale di Taratura (SNT). ACCREDIA attesta le capacità di misura e di taratura, le competenze metrologiche del Centro e la riferibilità delle tarature eseguite ai campioni nazionali ed internazionali delle unità di misura del Sistema Internazionale delle Unità (SI).

Questo certificato non può essere riprodotto in modo parziale, salvo espressa autorizzazione scritta da parte del Centro.

*This certificate of calibration is issued in compliance with the accreditation LAT No. 185 granted according to decrees connected with Italian Law No. 273/1991 which has established the National Calibration System. ACCREDIA attests the calibration and measurement capability, the metrological competence of the Centre and the traceability of calibration results to the national and international standards of the International System of Units (SI).*

*This certificate may not be partially reproduced, except with the prior written permission of the issuing Centre.*

I risultati di misura riportati nel presente Certificato sono stati ottenuti applicando le procedure citate alla pagina seguente, dove sono specificati anche i Campioni di Riferimento da cui inizia la catena di riferibilità del Centro ed i rispettivi certificati di taratura in corso di validità. Essi si riferiscono esclusivamente all'oggetto in taratura e sono validi nel momento e nelle condizioni di taratura, salvo diversamente specificato.

*The measurement results reported in this Certificate were obtained following the procedures given in the following page, where the reference standards or instruments are indicated which guarantee the traceability chain of the laboratory, and the related calibration certificates in the course of validity are indicated as well. They relate only to the calibrated item and they are valid for the time and conditions of calibration, unless otherwise specified.*

Le incertezze di misura dichiarate in questo documento sono state determinate conformemente alla Guida ISO/IEC 98 e al documento EA-4/02. Solitamente sono espresse come incertezza estesa ottenuta moltiplicando l'incertezza tipo per il fattore di copertura  $k$  corrispondente al livello di fiducia di circa il 95%. Normalmente tale fattore vale 2.

*The measurement uncertainties stated in this document have been determined according to the ISO/IEC Guide 98 and to EA-4/02. Usually, they have been estimated as expanded uncertainty obtained multiplying the standard uncertainty by the coverage factor  $k$  corresponding to a confidence level of about 95%. Normally, this factor  $k$  is 2.*

Il Responsabile del Centro  
*Head of the Centre*

Ing. Ernesto MONACO



# CENTRO DI TARATURA LAT N° 185

Calibration Centre

## Laboratorio Accreditato di Taratura

**Sonora S.r.l.**

Servizi di Ingegneria Acustica

Via dei Bersaglieri, 9 - Caserta

Tel 0823 351196 - Fax 0823 351196

www.sonorasrl.com - sonora@sonorasrl.com



LAT N°185

Membro degli Accordi di Mutuo Riconoscimento EA, IAF ed ILAC

Signatory of EA, IAF and ILAC Mutual Recognition Agreements

### CERTIFICATO DI TARATURA LAT 185/8413

Certificate of Calibration

Pagina 2 di 11

Page 2 of 11

Di seguito vengono riportate le seguenti informazioni:

*In the following information is reported about:*

- la descrizione dell'oggetto in taratura (se necessaria);  
*- description of the item to be calibrated (if necessary);*
- l'identificazione delle procedure in base alle quali sono state eseguite le tarature;  
*- technical procedures used for calibration performed;*
- i Campioni di Riferimento da cui ha inizio la catena della riferibilità del Centro;  
*- reference standards from which traceability chain is originated in the Centre;*
- gli estremi dei certificati di taratura di tali campioni e l'Ente che li ha emessi;  
*- the relevant calibration certificates of those standards with the issuing Body;*
- luogo di taratura (se effettuata fuori dal laboratorio);  
*- site of calibration (if different from the Laboratory);*
- condizioni ambientali e di taratura;  
*- calibration and environmental conditions;*
- i risultati delle tarature e la loro incertezza estesa.  
*- calibration results and their expanded uncertainty.*

#### Strumenti sottoposti a verifica

*Instrumentation under test*

Strumento	Costruttore	Modello	Serie/Matricola	Classe
Fonometro	Larson Davis	831	0002099	Classe I
Microfono	PCB Piezotronics	377B02	113894	WS2F
Preamplificatore	PCB Piezotronics	PRM 831	015352	-

#### Normative e prove utilizzate

*Standards and used tests*

I risultati di misura riportati nel presente Certificato sono stati ottenuti applicando le procedure: **Fonometri 61672 - PR 15 - Rev. 2/2015**  
*The measurement result reported in this Certificate were obtained following the Procedures:*

Il gruppo di strumenti analizzato è stato verificato seguendo le normative: **IEC 61672-3:2006 - EN 61672-3:2006 - CEI EN 61672-3:2006**  
*The devices under test was calibrated following the Standards:*

#### Catena di Riferibilità e Campioni di Riferimento - Strumentazione utilizzata per la taratura

*Traceability and First Line Standards - Instrumentation used for the measurements*

Strumento	Linea	Marca e modello	N. Serie	Certificato N.	Data Emiss.	Ente validante
Barometro	R	Druck DPI 142	2125275	0150-SP-19	19/02/06	WKA
Termoigrometro	R	Rotronic HL-D	A17121390	LAT12318SU1051	18/09/12	CAMAR
Attenuatore	L	ASIC 1001	C1001	LAT185/8122	19/01/03	SONORA - PR 8
Generatore	L	Stanford Research DS360	61101	LAT185/8121	19/01/03	SONORA - PR 7
Calibratore Multifunzione	Aux	B&K 4226	2433645	LAT185/7687	19/01/03	SONORA - PR 5

#### Capacità metrologiche ed incertezze del Centro

*Metrological abilities and uncertainties of the Centre*

Grandezze	Strumento	Gamme Livelli	Gamme Frequenze	Incertezze
Livello di Pressione Sonora	Calibratore Multifrequenza	94 - 114 dB	315 - 16000 Hz	0.15 - 0.25 dB
Livello di Pressione Sonora	Calibratore Multifrequenza -	94 - 114 dB	315 - 16000 Hz	0.05 dB
Livello di Pressione Sonora	Calibratori Acustici	94 - 114 dB	250 - 1000 Hz	0.12 dB
Livello di Pressione Sonora	Pistonofoni	124 dB	250 Hz	0.10 dB
Livello di Pressione Sonora	Filtri Bande 1/1 Ottava	25 - 140 dB	315 - 8000 Hz	0.28 - 2 dB
Livello di Pressione Sonora	Filtri Bande 1/3 Ottava	25 - 140 dB	20 - 20000 Hz	0.28 - 2 dB
Livello di Pressione Sonora	Fonometri	25 - 140 dB	315 - 12500 Hz	0.15 - 0.8 dB
Livello di Pressione Sonora	Fonometri	124 dB	250 Hz	0.15 dB
Sensibilità alla pressione acustica	Microfoni WS2	114 dB	250 Hz	0.15 dB
Sensibilità alla pressione acustica	Microfoni Campione da 1/2	114 dB	250 Hz	0.12 dB

L' Operatore

  
Ing. Aniello SMORALDI

Il Responsabile del Centro

  
Ing. Ernesto MONACO



**CENTRO DI TARATURA LAT N° 185**  
*Calibration Centre*  
**Laboratorio Accreditato di Taratura**

**Sonora S.r.l.**

Servizi di Ingegneria Acustica  
Via dei Bersaglieri, 9 - Caserta  
Tel 0823 351196 - Fax 0823 351196  
www.sonorasrl.com - sonora@sonorasrl.com



LAT N°185

Membro degli Accordi di Mutuo Riconoscimento EA, IAF ed ILAC

Signatory of EA, IAF and ILAC Mutual Recognition Agreements

**CERTIFICATO DI TARATURA LAT 185/8413**

*Certificate of Calibration*

Pagina 3 di 11

Page 3 of 11

**Condizioni ambientali durante la misura**

*Environmental parameters during measurements*

Pressione Atmosferica **1008,6 hPa ± 0,5 hPa** (rif. 1013,3 hPa ± 20,0 hPa)  
Temperatura **20,5 °C ± 1,0°C** (rif. 23,0 °C ± 3,0 °C)  
Umidità Relativa **40,9 UR% ± 3 UR%** (rif. 50,0 UR% ± 10,0 UR%)

**Modalità di esecuzione delle Prove**

*Directions for the testings*

Sugli elementi sotto verifica vengono eseguite misure acustiche ed elettriche. Le prove acustiche vengono effettuate tenendo conto delle condizioni fisiche al contorno e dopo un adeguato tempo di acclimatamento e preriscaldamento degli strumenti. Le prove elettriche vengono invece eseguite utilizzando adattatori capacitivi di adeguata impedenza. Le unità di misura "dB" utilizzate nel presente certificato sono valori di pressione assoluta riferiti a 20 microPa.

**Elenco delle Prove effettuate**

*Test List*

Nelle pagine successive sono descritte le singole prove nei loro dettagli esecutivi e vengono indicati i parametri di prova utilizzati, i risultati ottenuti, le deviazioni riscontrate, gli scostamenti e le tolleranze ammesse dalla normativa considerata.

Codice	Denominazione	Revisione	Categoria	Complesso	Incertezza	Esito
-	Ispezione Preliminare	2011-05	Generale	-	-	Superata
-	Rilevamento Ambiente di Misura	2011-05	Generale	-	-	Superata
PR 15.01	Indicazione alla Frequenza di Verifica della Taratura	2015-01	Acustica	FPM	0,15 dB	Superata
PR 15.02	Rumore Autogenerato	2015-01	Acustica	FPM	7,8 dB	Superata
PR 15.03	Ponderazione di Frequenza con segnali Acustici AE	2015-01	Acustica	FPM	0,38..0,58 dB	Non utilizzata
PR 15.04	Ponderazione di Frequenza con segnali Acustici MF	2015-01	Acustica	FPM	0,38..0,58 dB	Classe 1
PR 1.03	Rumore Autogenerato	2016-04	Elettrica	FP	6,0 dB	Superata
PR 15.06	Ponderazione di Frequenza con segnali Elettrici	2015-01	Elettrica	FP	0,15..0,15 dB	Classe 1
PR 15.07	Ponderazione di Frequenza e Temporalità a 1 kHz	2015-01	Elettrica	FP	0,15..0,15 dB	Classe 1
PR 15.08	Linearità di livello nel campo di misura di Riferimento	2015-01	Elettrica	FP	0,15 dB	Classe 1
PR 15.09	Linearità di livello comprendente il settore del campo di	2015-01	Elettrica	FP	0,15 dB	Classe 1
PR 15.10	Risposta ai treni d'Onda	2015-01	Elettrica	FP	0,15..0,15 dB	Classe 1
PR 15.11	Livello Sonoro Picco C	2015-01	Elettrica	FP	0,15..0,15 dB	Classe 1
PR 15.12	Indicazione di Sovraccarico	2015-01	Elettrica	FP	0,15 dB	Classe 1


**Dichiarazioni Specifiche per la Norma 61672-3:2006**

- Per l'esecuzione della verifica periodica sono state utilizzate le procedure della Norma IEC 61672-3:2006.
- Dati Tecnici: Livello di Riferimento: 114,0 dB - Frequenza di Verifica: 1000 Hz - Campo di Riferimento: 24,0-140,0 dB - Versione Sw: 2.313
- Il Manuale di Istruzioni, dal titolo "Model 831 Technical Reference" (24/07/2008 - Rev. 18 - E), è stato fornito con il fonometro.
- Il fonometro ha superato con esito positivo le prove di valutazione di Modello applicabili della IEC 61672-2:2003. Le prove sono state effettuate dall'Ente EU - PTB Germany e sono pubblicamente disponibili nel documento Cert. 998877/AA - 17/05/2008 - Rev. 5.
- I dati di correzione per la prova 11.7 della Norma IEC 61672-3 sono stati ottenuti da: Manuale Microfono ().
- Nessuna informazione sull'incertezza di misura, richiesta in 11.7 della IEC 61672-3:2006, relativa ai dati di correzione indicati nel Manuale Microfono è stata pubblicata nel manuale di istruzioni o resa disponibile dal costruttore o dal fornitore. Pertanto, l'incertezza di misura dei dati di regolazione è stata considerata essere numericamente zero ai fini di questa prova periodica. Se queste incertezze non sono effettivamente zero, esiste la possibilità che la risposta in frequenza del fonometro possa non essere conforme alle prescrizioni della IEC 61672-1:2002.
- Il fonometro sottoposto alle prove ha superato con esito positivo le prove periodiche della Classe 1 della IEC 61672-3:2006, per le condizioni ambientali nelle quali esse sono state eseguite. Poichè esiste la prova pubblica, da parte di un'organizzazione di prova indipendente responsabile dell'approvazione dei risultati delle prove di valutazione del modello eseguite secondo la IEC 61672-2:2003, per dimostrare che il modello di fonometro è risultato completamente conforme alle prescrizioni della IEC 61672-1:2002, il fonometro sottoposto alle prove è conforme alle prescrizioni della Classe 1 delle IEC 61672-1:2002.

L' Operatore

  
Ing. Aniello SMORALDI

Il Responsabile del Centro

  
Ing. Ernesto MONACO



## CENTRO DI TARATURA LAT N° 185

Calibration Centre

Laboratorio Accreditato di Taratura

**Sonora S.r.l.**

Servizi di Ingegneria Acustica

Via dei Bersaglieri, 9 - Caserta

Tel 0823 351196 - Fax 0823 351196

www.sonorasrl.com - sonora@sonorasrl.com



LAT N°185

Membro degli Accordi di Mutuo Riconoscimento EA, IAF ed ILAC

Signatory of EA, IAF and ILAC Mutual Recognition Agreements

### CERTIFICATO DI TARATURA LAT 185/8413

Certificate of Calibration

Pagina 4 di 11

Page 4 of 11

#### - - Ispezione Preliminare

**Scopo** Verifica della integrità e della funzionalità del DUT.

**Descrizione** Ispezione visiva e meccanica.

**Impostazioni** Effettuazione del preriscaldamento del DUT come prescritto dalla casa costruttrice.

**Letture** Osservazione dei dettagli e verifica della conformità e del rispetto delle specifiche costruttive.

**Note**

##### Controlli Effettuati

Ispezione Visiva  
Integrità meccanica  
Integrità funzionale (comandi, indicatore)  
Stato delle batterie, sorgente alimentazione  
Stabilizzazione termica  
Integrità Accessori  
Marcatura (min. marca, modello, s/n)  
Manuale Istruzioni  
Stato Strumento

##### Risultato

superato  
superato  
superato  
superato  
superato  
superato  
superato  
superato  
Condizioni Buone

#### - - Rilevamento Ambiente di Misura

**Scopo** Rilevamento dei parametri fisici dell'ambiente di misura.

**Descrizione** Letture dei valori di Pressione Atmosferica Locale, Temperatura ed Umidità Relativa del laboratorio.

**Impostazioni** Attivazione degli strumenti necessari per le misure.

**Letture** Letture effettuate direttamente sugli strumenti (barometro, termometro ed igrometro).

**Note**

**Riferimenti:** Limiti:  $P_{atm}=1013,25\text{hpa} \pm 20,0\text{hpa}$  -  $T_{aria}=23,0^{\circ}\text{C} \pm 3,0^{\circ}\text{C}$  -  $UR=50,0\% \pm 10,0\%$

Grandezza	Condizioni Iniziali	Condizioni Finali
Pressione Atmosferica	1008,6 hpa	1009,5 hpa
Temperatura	20,5 °C	21,1 °C
Umidità Relativa	40,9 UR%	41,1 UR%

#### PR 15.01 - Indicazione alla Frequenza di Verifica della Taratura

**Scopo** Verifica dell'indicazione del livello alla frequenza prescritta, ed eventuale regolazione della sensibilità acustica dell'insieme fonometro-microfono, con lo scopo di predisporre lo strumento per le prove successive.

**Descrizione** La prova viene effettuata applicando il calibratore sonoro alla frequenza ed al livello prescritti dal costruttore dello strumento (per es. 1kHz @ 94 dB). Se l'utente non fornisce il calibratore od esso non va tarato congiuntamente al fonometro presso il laboratorio, si raccomanda l'uso del campione di Prima Linea, pistonofono di classe 0.

**Impostazioni** Ponderazione Lin (se disponibile, altrimenti ponderazione A), costante di tempo Fast (se disponibile altrimenti Slow), campo di misura principale (di riferimento) che comprende il livello di calibrazione, Indicazione  $L_p$  e  $L_{eq}$ .

**Letture** Lettura dell'indicazione del fonometro. Nel caso di taratura con il pistonofono con frequenza del segnale di calibrazione di 250 Hz e di impostazione della ponderazione "A", occorre sommare alla lettura 8,6 dB.

**Note**

**Calibratore:** CAL 200, s/n 7274 tarato da LAT 185 con certif. 8412 del 2019/03/27

Parametri	Valore	Livello	Letture
Frequenza Calibratore	1000,00 Hz	Prima della Calibrazione	113,9 dB
Liv. Nominale del Calibratore	114,1 dB	Atteso Corretto	114,10 dB
		Finale di Calibrazione	114,1 dB

L' Operatore

Ing. Aniello SMORALDI

Il Responsabile del Centro

Ing. Ernesto MONACO



# CENTRO DI TARATURA LAT N° 185

Calibration Centre

Laboratorio Accreditato di Taratura

**Sonora S.r.l.**

Servizi di Ingegneria Acustica

Via dei Bersaglieri, 9 - Caserta

Tel 0823 351196 - Fax 0823 351196

www.sonorasrl.com - sonora@sonorasrl.com



LAT N°185

Membro degli Accordi di Mutuo Riconoscimento EA, IAF ed ILAC

Signatory of EA, IAF and ILAC Mutual Recognition Agreements

## CERTIFICATO DI TARATURA LAT 185/8413

Certificate of Calibration

Pagina 5 di 11

Page 5 of 11

### PR 15.02 - Rumore Autogenerato

**Scopo** E' la misura del rumore autogenerato dalla linea di misura completa, composta da fonometro, preamplificatore e microfono.

**Descrizione** Il sistema di misura viene isolato dall'ambiente inserendolo in un'apposita camera fonoisolata ed a tenuta stagna. Se il microfono ed il preamplificatore sono smontabili, solo essi vengono inseriti nella camera e vengono collegati al fonometro tramite un cavo di prolunga.

**Impostazioni** Ponderazione A, media temporale (Leq) oppure ponderazione temporale S se disponibile, altrimenti F, campo di massima sensibilità, Indicazione Lp e Leq.

**Letture** Si legge l'indicazione relativa al rumore autogenerato sul display del fonometro.

**Note**

**Metodo:** Rumore Massimo Lp(A): 17,0 dB

Grandezza	Misura
Livello Sonoro, Lp	15,9 dB(A)
Media Temporale, Leq	15,6 dB(A)

### PR 15.04 - Ponderazione di Frequenza con segnali Acustici MF

**Scopo** Si verifica la risposta acustica del complesso fonometro-preamplificatore-microfono per la ponderazione C o per la ponderazione A tramite Calibratore Multifunzione.

**Descrizione** La prova viene effettuata inviando al microfono segnali acustici sinusoidali tramite il calibratore Multifunzione. Si inviano al microfono segnali sinusoidali. I segnali sono tali da produrre un livello equivalente a 94dB e frequenze corrispondenti ai centri banda di ottava a 125, 1k, 4k ed 8 kHz.

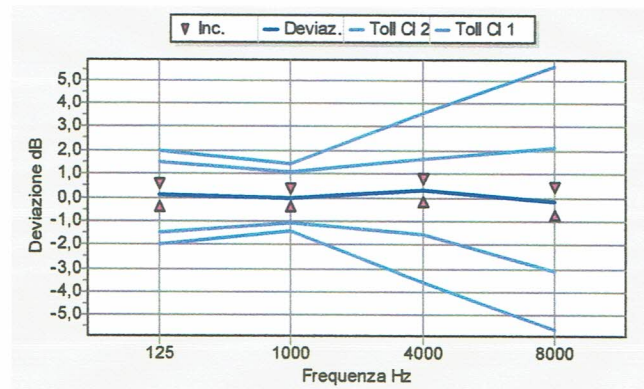
**Impostazioni** Ponderazione C (se disponibile) o Ponderazione A, Ponderazione temporale F (se disponibile), altrimenti ponderazione temporale S o Media Temporale, Campo di Misura Principale, Indicazione Lp e Leq.

**Letture** Lettura dell'indicazione del livello sul fonometro nell'impostazione selezionata, per ognuna delle frequenze stabilite.

**Note**

**Metodo:** Calibratore Multifunzione - Curva di Ponderazione: C - Freq. Normalizzazione: 1 kHz

Freq.	Let. 1	Let. 2	Media	Pond.	FF-MF	Access.	Deviaz.	Toll.C11	Toll.C12	Incert.	Toll.C1±Inc
125 Hz	94,2 dB	94,2 dB	94,2 dB	-0,2 dB	0,0 dB	0,0 dB	0,1 dB	±1,5 dB	±2,0 dB	0,46 dB	±10 dB
1000 Hz	94,3 dB	94,3 dB	94,3 dB	0,0 dB	0,0 dB	0,0 dB	0,0 dB	±1,1 dB	±1,4 dB	0,38 dB	±0,7 dB
4000 Hz	92,8 dB	92,8 dB	92,8 dB	-0,8 dB	1,0 dB	0,0 dB	0,3 dB	±1,6 dB	±3,6 dB	0,50 dB	±1,1 dB
8000 Hz	88,2 dB	88,3 dB	88,3 dB	-3,0 dB	2,9 dB	0,0 dB	-0,1 dB	-3,1..+2,1 dB	±5,6 dB	0,58 dB	-2,5..+1,5 dB



### PR 1.03 - Rumore Autogenerato

**Scopo** Misura del livello di rumore elettrico autogenerato dal fonometro.

**Descrizione** Si cortocircuita l'ingresso del fonometro con l'opportuno adattatore capacitivo montato sul preamplificatore microfonico. La capacità deve essere paragonabile a quella del microfono.

**Impostazioni** Ponderazione A (in alternativa Lin), Indicazione Leq (in alternativa Lp), Costante di tempo Slow, Campo di massima sensibilità.

**Letture** Lettura dell'indicatore del fonometro. Non sono previste tolleranze. Il valore letto deve essere riportato nel Rapporto di Prova.

**Note**

L' Operatore

*Ing. Aniello SYMORALDI*

Il Responsabile del Centro

*Ing. Ernesto MONACO*





# CENTRO DI TARATURA LAT N° 185

Calibration Centre

Laboratorio Accreditato di Taratura

**Sonora S.r.l.**

Servizi di Ingegneria Acustica

Via dei Bersaglieri, 9 - Caserta

Tel 0823 351196 - Fax 0823 351196

www.sonorasrl.com - sonora@sonorasrl.com



LAT N°185

Membro degli Accordi di Mutuo Riconoscimento EA, IAF ed ILAC

Signatory of EA, IAF and ILAC Mutual Recognition Agreements

## CERTIFICATO DI TARATURA LAT 185/8413

Certificate of Calibration

Pagina 6 di 11

Page 6 of 11

Ponderazione	Livello Sonoro, Lp	Media Temporale, Leq
Curva Z	12,6 dB	12,5 dB
Curva A	5,5 dB	5,4 dB
Curva C	5,8 dB	5,7 dB

### PR 15.06 - Ponderazione di Frequenza con segnali Elettrici

**Scopo** Viene verificata elettricamente la risposta delle curve di ponderazione A, C e Z disponibili sul fonometro.

**Descrizione** Si effettua prima la regolazione a 1kHz generando un segnale sinusoidale continuo in modo da ottenere un livello pari al fondo scala del campo principale -45 dB sul fonometro. Si genera poi un segnale sinusoidale continuo alle frequenze di 63-125-50-500-2k-4k-8k-16Hz ad un livello pari a quello generato ad 1kHz corretto inversamente rispetto alla Ponderazione Temporale F e Media Temporale, campo di misurazione principale (campo di riferimento), Curve di ponderazione A, C e Z, Indicazione Lp e Leq.

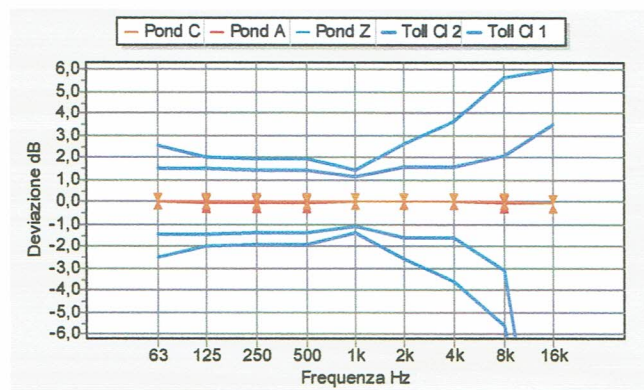
**Impostazioni**

**Letture** Si registrano le deviazioni dei valori visualizzati dal fonometro, che indicano lo scostamento dal livello ad 1kHz. Ai valori letti si sottrae il livello registrato ad 1kHz, ottenendo lo scostamento relativo. A questi valori vengono aggiunte le correzioni relative all'uniformità di risposta in funzione della frequenza tipica del microfono e dell'effetto

**Note**

**Metodo:** Livello Ponderazione F

Frequenza	Dev. Curva Z	Dev. Curva A	Dev. Curva C	Toll. Cl1	Toll. Cl2	Incert.	Toll. Cl1 ± Inc
63 Hz	0,0 dB	0,0 dB	0,0 dB	±1,5 dB	±2,5 dB	0,15 dB	±14 dB
125 Hz	0,0 dB	-0,1 dB	0,0 dB	±1,5 dB	±2,0 dB	0,15 dB	±14 dB
250 Hz	0,0 dB	-0,1 dB	0,0 dB	±1,4 dB	±1,9 dB	0,15 dB	±13 dB
500 Hz	0,0 dB	-0,1 dB	0,0 dB	±1,4 dB	±1,9 dB	0,15 dB	±13 dB
1000 Hz	0,0 dB	0,0 dB	0,0 dB	±1,1 dB	±1,4 dB	0,15 dB	±10 dB
2000 Hz	0,0 dB	0,0 dB	0,0 dB	±1,6 dB	±2,6 dB	0,15 dB	±15 dB
4000 Hz	0,0 dB	0,0 dB	0,0 dB	±1,6 dB	±3,6 dB	0,15 dB	±15 dB
8000 Hz	0,0 dB	-0,1 dB	0,0 dB	-3,1, +2,1 dB	±5,6 dB	0,15 dB	-3,0, +2,0 dB
16000 Hz	-0,1 dB	-0,1 dB	-0,1 dB	-17,0, +3,5 dB	-17,0, +6,0 dB	0,15 dB	-16,9, +3,4 dB



### PR 15.07 - Ponderazione di Frequenza e Temporalità a 1 kHz

**Scopo** Verifica delle Ponderazioni in Frequenza e Temporalità a 1 kHz.

**Descrizione** E' una prova duplice, atta a verificare al livello di calibrazione ed alla frequenza di 1kHz la coerenza di indicazione 1) delle ponderazioni in frequenza C, Z e Flat rispetto alla ponderazione A 2) delle ponderazioni temporali F e Media Temporale rispetto alla ponderazione S.

**Impostazioni** Campo di misura di Riferimento, 1) Ponderazione in Frequenza A ed a seguire C, Z e Flat con ponderazione temporale S; 2) Ponderazione Temporale S ed a seguire F e Media temporale con ponderazione in frequenza A.

**Letture** Si annotano le indicazioni visualizzate dal fonometro e si calcolano gli scostamenti tra: 1) l'indicazione LA, S e LC, S - LZ, S - LFI, S 2) l'indicazione LA, S e LA, F - LeqA.

**Note**

**Metodo:** Livello di Riferimento = 114,0 dB

L' Operatore

Ing. Aniello SMORALDI

Il Responsabile del Centro

Ing. Ernesto MONACO



# CENTRO DI TARATURA LAT N° 185

Calibration Centre

Laboratorio Accreditato di Taratura

**Sonora S.r.l.**

Servizi di Ingegneria Acustica

Via dei Bersaglieri, 9 - Caserta

Tel 0823 351196 - Fax 0823 351196

www.sonorasrl.com - sonora@sonorasrl.com



LAT N°185

Membro degli Accordi di Mutuo Riconoscimento EA, IAF ed ILAC

Signatory of EA, IAF and ILAC Mutual Recognition Agreements

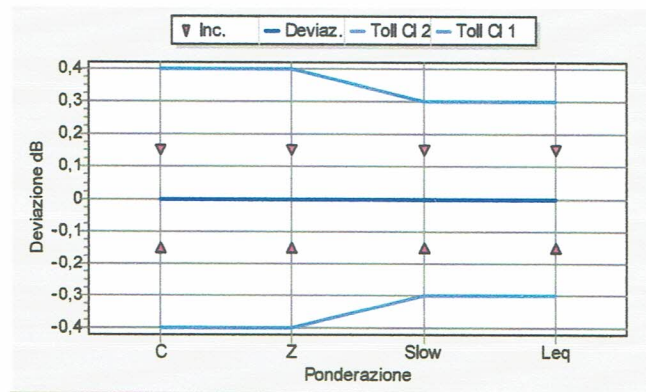
## CERTIFICATO DI TARATURA LAT 185/8413

Certificate of Calibration

Pagina 7 di 11

Page 7 of 11

Ponderazioni	Letture	Deviazione	Toll.C11	Toll.C12	Incert.	TollC11±Inc
C	114,0 dB	0,0 dB	±0,4 dB	±0,4 dB	0,15 dB	±0,3 dB
Z	114,0 dB	0,0 dB	±0,4 dB	±0,4 dB	0,15 dB	±0,3 dB
Slow	114,0 dB	0,0 dB	±0,3 dB	±0,3 dB	0,15 dB	±0,2 dB
Leq	114,0 dB	0,0 dB	±0,3 dB	±0,3 dB	0,15 dB	±0,2 dB



### PR 15.08 - Linearità di livello nel campo di misura di Riferimento

**Scopo** E' la verifica della caratteristica di linearità del campo di misura di Riferimento del fonometro.

**Descrizione** Si effettua preventivamente la regolazione di Riferimento a 8 kHz generando un segnale sinusoidale continuo in modo da ottenere il livello desiderato sul fonometro (da reperire sul M manuale di Istruzioni). Si procede poi alla generazione dei livelli a passi prima di 5 dB poi di 1dB incrementando o decrementando il livello a seconda della fase di misura.

**Impostazioni** Ponderazione in frequenza A, Ponderazione temporale F (se disponibile, altrimenti Media Temporale), Campo di misura di Riferimento.

**Letture** Si registra il livello letto ad ogni nuovo livello generato, ponendo attenzione nelle fasi finali alle indicazioni di overload od under-range. La deviazione deve rientrare nelle tolleranze.

**Note**

**Metodo :** Livello Ponderazione F - Livello di Riferimento = 114,0 dB

L' Operatore

Ing. Aniello SMORALDI

Il Responsabile del Centro

Ing. Ernesto MONACO



# CENTRO DI TARATURA LAT N° 185

Calibration Centre

Laboratorio Accreditato di Taratura

**Sonora S.r.l.**

Servizi di Ingegneria Acustica

Via dei Bersaglieri, 9 - Caserta

Tel 0823 351196 - Fax 0823 351196

www.sonorasrl.com - sonora@sonorasrl.com



LAT N°185

Membro degli Accordi di Mutuo Riconoscimento EA, IAF ed ILAC

Signatory of EA, IAF and ILAC Mutual Recognition Agreements

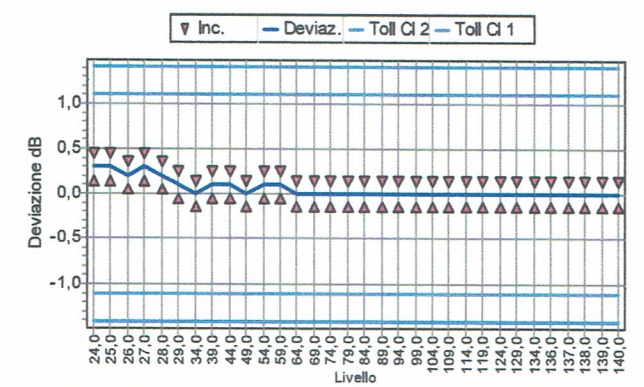
## CERTIFICATO DI TARATURA LAT 185/8413

Certificate of Calibration

Pagina 8 di 11

Page 8 of 11

Livello	Letture	Deviazione	Toll.C11	Toll.C12	Incert.	TollC11±Inc
24,0 dB	24,3 dB	0,3 dB	±1,1 dB	±1,4 dB	0,15 dB	±1,0 dB
25,0 dB	25,3 dB	0,3 dB	±1,1 dB	±1,4 dB	0,15 dB	±1,0 dB
26,0 dB	26,2 dB	0,2 dB	±1,1 dB	±1,4 dB	0,15 dB	±1,0 dB
27,0 dB	27,3 dB	0,3 dB	±1,1 dB	±1,4 dB	0,15 dB	±1,0 dB
28,0 dB	28,2 dB	0,2 dB	±1,1 dB	±1,4 dB	0,15 dB	±1,0 dB
29,0 dB	29,1 dB	0,1 dB	±1,1 dB	±1,4 dB	0,15 dB	±1,0 dB
34,0 dB	34,0 dB	0,0 dB	±1,1 dB	±1,4 dB	0,15 dB	±1,0 dB
39,0 dB	39,1 dB	0,1 dB	±1,1 dB	±1,4 dB	0,15 dB	±1,0 dB
44,0 dB	44,1 dB	0,1 dB	±1,1 dB	±1,4 dB	0,15 dB	±1,0 dB
49,0 dB	49,0 dB	0,0 dB	±1,1 dB	±1,4 dB	0,15 dB	±1,0 dB
54,0 dB	54,1 dB	0,1 dB	±1,1 dB	±1,4 dB	0,15 dB	±1,0 dB
59,0 dB	59,1 dB	0,1 dB	±1,1 dB	±1,4 dB	0,15 dB	±1,0 dB
64,0 dB	64,0 dB	0,0 dB	±1,1 dB	±1,4 dB	0,15 dB	±1,0 dB
69,0 dB	69,0 dB	0,0 dB	±1,1 dB	±1,4 dB	0,15 dB	±1,0 dB
74,0 dB	74,0 dB	0,0 dB	±1,1 dB	±1,4 dB	0,15 dB	±1,0 dB
79,0 dB	79,0 dB	0,0 dB	±1,1 dB	±1,4 dB	0,15 dB	±1,0 dB
84,0 dB	84,0 dB	0,0 dB	±1,1 dB	±1,4 dB	0,15 dB	±1,0 dB
89,0 dB	89,0 dB	0,0 dB	±1,1 dB	±1,4 dB	0,15 dB	±1,0 dB
94,0 dB	94,0 dB	0,0 dB	±1,1 dB	±1,4 dB	0,15 dB	±1,0 dB
99,0 dB	99,0 dB	0,0 dB	±1,1 dB	±1,4 dB	0,15 dB	±1,0 dB
104,0 dB	104,0 dB	0,0 dB	±1,1 dB	±1,4 dB	0,15 dB	±1,0 dB
109,0 dB	109,0 dB	0,0 dB	±1,1 dB	±1,4 dB	0,15 dB	±1,0 dB
114,0 dB	114,0 dB	0,0 dB	±1,1 dB	±1,4 dB	0,15 dB	±1,0 dB
119,0 dB	119,0 dB	0,0 dB	±1,1 dB	±1,4 dB	0,15 dB	±1,0 dB
124,0 dB	124,0 dB	0,0 dB	±1,1 dB	±1,4 dB	0,15 dB	±1,0 dB
129,0 dB	129,0 dB	0,0 dB	±1,1 dB	±1,4 dB	0,15 dB	±1,0 dB
134,0 dB	134,0 dB	0,0 dB	±1,1 dB	±1,4 dB	0,15 dB	±1,0 dB
136,0 dB	136,0 dB	0,0 dB	±1,1 dB	±1,4 dB	0,15 dB	±1,0 dB
137,0 dB	137,0 dB	0,0 dB	±1,1 dB	±1,4 dB	0,15 dB	±1,0 dB
138,0 dB	138,0 dB	0,0 dB	±1,1 dB	±1,4 dB	0,15 dB	±1,0 dB
139,0 dB	139,0 dB	0,0 dB	±1,1 dB	±1,4 dB	0,15 dB	±1,0 dB
140,0 dB	140,0 dB	0,0 dB	±1,1 dB	±1,4 dB	0,15 dB	±1,0 dB



L' Operatore

Ing. Aniello SMORALDI

Il Responsabile del Centro

Ing. Ernesto MONACO



# CENTRO DI TARATURA LAT N° 185

Calibration Centre

Laboratorio Accreditato di Taratura

**Sonora S.r.l.**

Servizi di Ingegneria Acustica

Via dei Bersaglieri, 9 - Caserta

Tel 0823 351196 - Fax 0823 351196

www.sonorasrl.com - sonora@sonorasrl.com



LAT N°185

Membro degli Accordi di Mutuo Riconoscimento EA, IAF ed ILAC

Signatory of EA, IAF and ILAC Mutual Recognition Agreements

## CERTIFICATO DI TARATURA LAT 185/8413

Certificate of Calibration

Pagina 9 di 11

Page 9 of 11

### PR 15.09 - Linearità di livello comprendente il selettore del campo di misura

**Scopo** E' la verifica della caratteristica di linearità del selettore dei campi di misura, e quindi dei range secondari disponibili sul fonometro.

**Descrizione** Si invia un segnale sinusoidale a 1kHz e: 1) si effettua la selezione dei campi secondari mantenendo il livello originario e registrando le indicazioni del fonometro 2) si imposta il generatore in modo che il livello atteso sia 5 dB inferiore al limite superiore del campo di riferimento, e si registrano i livelli indicati ad ogni selezione di un range disponibile.

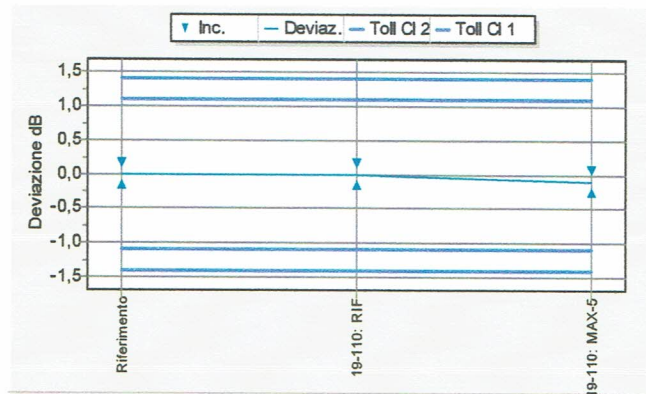
**Impostazioni** Ponderazione in frequenza A, Ponderazione temporale F (se disponibile, altrimenti Media Temporale), Campo di misura di Riferimento) e successivamente Range Secondari.

**Lettura** Si annotano i livelli visualizzati dal fonometro. Si calcolano gli scostamenti tra i livelli indicati dal fonometro e quelli attesi.

**Note**

**Metodo:** Livello Ponderazione F

Campo	Atteso	Letture	Deviazione	Toll.C11	Toll.C12	Incert.	Toll.C1±Inc
Riferimento	94,0 dB	94,0 dB	0,0 dB	±1,1dB	±1,4 dB	0,15 dB	±10 dB
19-110: RIF	94,0 dB	94,0 dB	0,0 dB	±1,1dB	±1,4 dB	0,15 dB	±10 dB
19-110: MAX-5	105,0 dB	104,9 dB	-0,1dB	±1,1dB	±1,4 dB	0,15 dB	±10 dB



### PR 15.10 - Risposta ai treni d'Onda

**Scopo** Viene verificata la risposta del fonometro a segnali di breve durata (treni d'onda).

**Descrizione** Si inviano treni d'onda a 4kHz (tali che le sinusoidi inizino e terminino esattamente allo zero crossing) con diverse durate (differenti a seconda della costante di tempo selezionata).

**Impostazioni** Campo di misura di Riferimento, Ponderazione in frequenza A, Ponderazioni temporali S, F, Esposizione sonora o Media Temporale, indicazione Livello Massimo.

**Lettura** Viene letta l'indicazione del livello massimo sul fonometro e valutato lo scostamento tra i livelli indicati e quelli attesi calcolati (teorici).

**Note**

**Metodo:** Livello di Riferimento = 138,0 dB

Tipi Treni d'Onda	Letture	Rispost	Deviaz.	Toll.C11	Toll.C12	Incert.	Toll.C1±Inc
FAST 200ms	136,9 dB	-10 dB	-0,1dB	±0,8 dB	±1,3 dB	0,15 dB	±0,7 dB
FAST 2 ms	119,9 dB	-18,0 dB	-0,1dB	-18..+13 dB	-18..+13 dB	0,15 dB	-17..+12 dB
FAST 0,25 ms	110,5 dB	-27,0 dB	-0,5 dB	-3,3..+1,3 dB	-5,3..+1,8 dB	0,15 dB	-3,2..+1,2 dB
SLOW 200 ms	130,5 dB	-7,4 dB	-0,1dB	±0,8 dB	±1,3 dB	0,15 dB	±0,7 dB
SLOW 2 ms	110,9 dB	-27,0 dB	-0,1dB	-3,3..+1,3 dB	-5,3..+1,3 dB	0,15 dB	-3,2..+1,2 dB
SEL 200ms	131,0 dB	-7,0 dB	0,0 dB	±0,8 dB	±1,3 dB	0,15 dB	±0,7 dB
SEL 2 ms	111,4 dB	-27,0 dB	0,4 dB	-18..+13 dB	-18..+13 dB	0,15 dB	-17..+12 dB
SEL 0,25 ms	101,9 dB	-36,0 dB	-0,1dB	-3,3..+1,3 dB	-5,3..+1,8 dB	0,15 dB	-3,2..+1,2 dB

L' Operatore

Ing. Aniello SMORALDI

Il Responsabile del Centro

Ing. Ernesto MONACO



**CENTRO DI TARATURA LAT N° 185**  
*Calibration Centre*  
**Laboratorio Accreditato di Taratura**

**Sonora S.r.l.**

Servizi di Ingegneria Acustica  
 Via dei Bersaglieri, 9 - Caserta  
 Tel 0823 351196 - Fax 0823 351196  
 www.sonorasrl.com - sonora@sonorasrl.com



LAT N°185

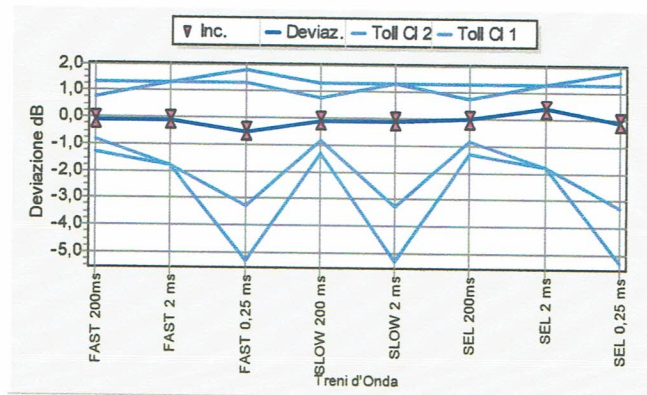
Membro degli Accordi di Mutuo Riconoscimento EA, IAF ed ILAC

Signatory of EA, IAF and ILAC Mutual Recognition Agreements

**CERTIFICATO DI TARATURA LAT 185/8413**

*Certificate of Calibration*

Pagina 10 di 11  
 Page 10 of 11



**PR 15.11 - Livello Sonoro Picco C**

**Scopo** E' la verifica del circuito rilevatore di segnali di picco con pesatura C e della sua linearità ai segnali impulsivi.

**Descrizione** Si iniettano in due fasi distinte della prova i segnali che consistono in una sinusoide completa ad 8 kHz e mezzi cicli (positivi e negativi) di una sinusoide a 500 Hz.

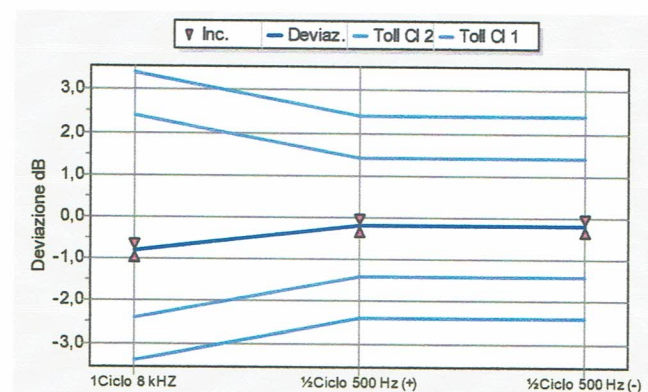
**Impostazioni** Ponderazione in frequenza C, Ponderazione temporale F (se disponibile o Media Temporale), indicazione Leq.

**Letture** Si annotano le indicazioni visualizzate dal fonometro nelle impostazioni consigliate. Viene calcolato lo scostamento tra la lettura effettuata e l'indicazione prodotta con il segnale stazionario.

**Note**

**Metodo :** Livello Ponderazione F - Livello di Riferimento= 135,0 dB

Segnali	Letture	Rispost	Deviaz	Toll.CI1	Toll.CI2	Inc.	Toll.CI1±Inc
1Ciclo 8 kHz	137,6 dB	3,4 dB	-0,8 dB	±2,4 dB	±3,4 dB	0,15 dB	±2,3 dB
½Ciclo 500 Hz +	137,2 dB	2,4 dB	-0,2 dB	±1,4 dB	±2,4 dB	0,15 dB	±1,3 dB
½Ciclo 500 Hz -	137,2 dB	2,4 dB	-0,2 dB	±1,4 dB	±2,4 dB	0,15 dB	±1,3 dB



L' Operatore

Ing. *Aniello SMORALDI*

Il Responsabile del Centro

Ing. *Ernesto MONACO*



# CENTRO DI TARATURA LAT N° 185

Calibration Centre

## Laboratorio Accreditato di Taratura

### Sonora S.r.l.

Servizi di Ingegneria Acustica

Via dei Bersaglieri, 9 - Caserta

Tel 0823 351196 - Fax 0823 351196

www.sonorasrl.com - sonora@sonorasrl.com



LAT N°185

Membro degli Accordi di Mutuo Riconoscimento EA, IAF ed ILAC

Signatory of EA, IAF and ILAC Mutual Recognition Agreements

### CERTIFICATO DI TARATURA LAT 185/8412

Certificate of Calibration

Pagina 1 di 5

Page 1 of 5

- Data di Emissione: **2019/03/27**  
*date of issue*

- cliente **CUGRI - Università degli Studi di Salerno**  
*customer*  
**Via Giovanni Paolo II, 132**  
**84084 - Fisciano (SA)**

- destinatario **CUGRI - Università degli Studi di Salerno**  
*addressee*  
**Via Giovanni Paolo II, 132**  
**84084 - Fisciano (SA)**

- richiesta **130/19**  
*application*

- in data **2019/03/15**  
*date*

- Si riferisce a:  
*Referring to*

- oggetto **Calibratore**  
*item*

- costruttore **Larson Davis**  
*manufacturer*

- modello **CAL200**  
*model*

- matricola **7274**  
*serial number*

- data delle misure **2019/03/27**  
*date of measurements*

- registro di laboratorio -  
*laboratory reference*

Il presente certificato di taratura è emesso in base all'accreditamento LAT N. 185 rilasciato in accordo ai decreti attuativi della legge n. 273/1991 che ha istituito il Sistema Nazionale di Taratura (SNT). ACCREDIA attesta le capacità di misura e di taratura, le competenze metrologiche del Centro e la riferibilità delle tarature eseguite ai campioni nazionali ed internazionali delle unità di misura del Sistema Internazionale delle Unità (SI).

Questo certificato non può essere riprodotto in modo parziale, salvo espressa autorizzazione scritta da parte del Centro.

*This certificate of calibration is issued in compliance with the accreditation LAT No. 185 granted according to decrees connected with Italian Law No. 273/1991 which has established the National Calibration System. ACCREDIA attests the calibration and measurement capability, the metrological competence of the Centre and the traceability of calibration results to the national and international standards of the International System of Units (SI).*

*This certificate may not be partially reproduced, except with the prior written permission of the issuing Centre.*

I risultati di misura riportati nel presente Certificato sono stati ottenuti applicando le procedure citate alla pagina seguente, dove sono specificati anche i Campioni di Riferimento da cui inizia la catena di riferibilità del Centro ed i rispettivi certificati di taratura in corso di validità. Essi si riferiscono esclusivamente all'oggetto in taratura e sono validi nel momento e nelle condizioni di taratura, salvo diversamente specificato.

*The measurement results reported in this Certificate were obtained following the procedures given in the following page, where the reference standards or instruments are indicated which guarantee the traceability chain of the laboratory, and the related calibration certificates in the course of validity are indicated as well. They relate only to the calibrated item and they are valid for the time and conditions of calibration, unless otherwise specified.*

Le incertezze di misura dichiarate in questo documento sono state determinate conformemente alla Guida ISO/IEC 98 e al documento EA-4/02. Solitamente sono espresse come incertezza estesa ottenuta moltiplicando l'incertezza tipo per il fattore di copertura  $k$  corrispondente al livello di fiducia di circa il 95%. Normalmente tale fattore vale 2.

*The measurement uncertainties stated in this document have been determined according to the ISO/IEC Guide 98 and to EA-4/02. Usually, they have been estimated as expanded uncertainty obtained multiplying the standard uncertainty by the coverage factor  $k$  corresponding to a confidence level of about 95%. Normally, this factor  $k$  is 2.*

Il Responsabile del Centro  
*Head of the Centre*

  
Ing. Ernesto MONACO



# CENTRO DI TARATURA LAT N° 185

Calibration Centre

## Laboratorio Accreditato di Taratura

### Sonora S.r.l.

Servizi di Ingegneria Acustica

Via dei Bersaglieri, 9 - Caserta

Tel 0823 351196 - Fax 0823 351196

www.sonorasrl.com - sonora@sonorasrl.com



LAT N°185

Membro degli Accordi di Mutuo Riconoscimento EA, IAF ed ILAC

Signatory of EA, IAF and ILAC Mutual Recognition Agreements

## CERTIFICATO DI TARATURA LAT 185/8412

Certificate of Calibration

Pagina 2 di 5

Page 2 of 5

Di seguito vengono riportate le seguenti informazioni:

In the following information is reported about:

- la descrizione dell'oggetto in taratura (se necessaria);  
- description of the item to be calibrated (if necessary);
- l'identificazione delle procedure in base alle quali sono state eseguite le tarature;  
- technical procedures used for calibration performed;
- i Campioni di Riferimento da cui ha inizio la catena della riferibilità del Centro;  
- reference standards from which traceability chain is originated in the Centre;
- gli estremi dei certificati di taratura di tali campioni e l'Ente che li ha emessi;  
- the relevant calibration certificates of those standards with the issuing Body;
- luogo di taratura (se effettuata fuori dal laboratorio);  
- site of calibration (if different from the Laboratory);
- condizioni ambientali e di taratura;  
- calibration and environmental conditions;
- i risultati delle tarature e la loro incertezza estesa.  
- calibration results and their expanded uncertainty.

### Strumenti sottoposti a verifica

Instrumentation under test

Strumento	Costruttore	Modello	Serie/Matricola	Classe
Calibratore	Larson Davis	CAL200	7274	Classe 1

### Normative e prove utilizzate

Standards and used tests

I risultati di misura riportati nel presente Certificato sono stati ottenuti applicando le procedure : Calibratori - PR 4 - Rev. 1/2016

The measurement results reported in this Certificate were obtained following the Procedures:

Il gruppo di strumenti analizzato è stato verificato seguendo le normative: IEC 60942:2003 - EN 60942:2003 - CEI EN 60942:2003

The devices under test was calibrated following the Standards:

### Catena di Riferibilità e Campioni di Riferimento - Strumentazione utilizzata per la taratura

Traceability and First Line Standards - Instrumentation used for the measurements

Strumento	Linea	Marca e modello	N. Serie	Certificato N.	Data Emiss.	Ente validante
Microfono Campione	R	B&K 4130	242860	19-0080-01	19/02/05	INRIM
Multimetro	R	Agilent 34401A	MY41043722	LAT 019 56535	19/02/05	AVIATRONIK
Barometro	R	Druck DPI 142	2125275	0150-SP-19	19/02/06	WKA
Termoigrometro	R	Rotronic HL-D	A17121390	LAT 12313SU1051	19/09/12	CAMAR
Attenuatore	L	ASIC 1001	C1001	LAT 185/8122	19/01/03	SONORA - PR 8
Analizzatore FFT	L	NI 4474	189545A-01	LAT 185/8123	19/01/03	SONORA - PR 13
Preamplificatore Insert Voltage	L	Gras 26AG	26630	LAT 185/8125	19/01/03	SONORA - PR 11
Alimentatore Microfonico	L	Gras 12AA	40264	LAT 185/8126	19/01/03	SONORA - PR 9
Generatore	L	Stanford Research DS360	61D1	LAT 185/8121	19/01/03	SONORA - PR 7

### Capacità metrologiche ed incertezze del Centro

Metrological abilities and uncertainties of the Centre

Grandezza	Strumento	Gamme Livelli	Gamme Frequenze	Incetozze
Livello di Pressione Sonora	Calibratore Multifrequenza	94 - 114 dB	315 - 16000 Hz	0.15 - 0.25 dB
Livello di Pressione Sonora	Calibratore Multifrequenza -	94 - 114 dB	315 - 16000 Hz	0.05 dB
Livello di Pressione Sonora	Calibratori Acustici	94 - 114 dB	250 - 1000 Hz	0.12 dB
Livello di Pressione Sonora	Pistonofoni	124 dB	250 Hz	0.10 dB
Livello di Pressione Sonora	Filtri Bande 1/1 Ottava	25 - 140 dB	315 - 8000 Hz	0.28 - 2 dB
Livello di Pressione Sonora	Filtri Bande 1/3 Ottava	25 - 140 dB	20 - 20000 Hz	0.28 - 2 dB
Livello di Pressione Sonora	Fonometri	25 - 140 dB	315 - 12500 Hz	0.15 - 0.8 dB
Livello di Pressione Sonora	Fonometri	124 dB	250 Hz	0.15 dB
Sensibilità alla pressione acustica	Microfoni WS2	114 dB	250 Hz	0.15 dB
Sensibilità alla pressione acustica	Microfoni Campione da 1/2	114 dB	250 Hz	0.12 dB

L' Operatore

Ing. Aniello SMORALDI

Il Responsabile del Centro

Ing. Ernesto MONACO



**CENTRO DI TARATURA LAT N° 185**  
*Calibration Centre*  
**Laboratorio Accreditato di Taratura**  
**Sonora S.r.l.**  
Servizi di Ingegneria Acustica  
Via dei Bersaglieri, 9 - Caserta  
Tel 0823 351196 - Fax 0823 351196  
www.sonorasrl.com - sonora@sonorasrl.com



LAT N°185

Membro degli Accordi di Mutuo Riconoscimento EA, IAF ed ILAC

Signatory of EA, IAF and ILAC Mutual Recognition Agreements

**CERTIFICATO DI TARATURA LAT 185/8412**

*Certificate of Calibration*

Pagina 3 di 5

Page 3 of 5

**Condizioni ambientali durante la misura**

*Environmental parameters during measurements*

Pressione Atmosferica **1008,5 hPa ± 0,5 hPa** (rif. 1013,3 hPa ± 20,0 hPa)  
Temperatura **20,1 °C ± 1,0°C** (rif. 23,0 °C ± 3,0 °C)  
Umidità Relativa **41,9 UR% ± 3 UR%** (rif. 50,0 UR% ± 10,0 UR%)

**Modalità di esecuzione delle Prove**

*Directions for the testings*

Sugli elementi sotto verifica vengono eseguite misure acustiche ed elettriche. Le prove acustiche vengono effettuate tenendo conto delle condizioni fisiche al contorno e dopo un adeguato tempo di acclimatamento e preriscaldamento degli strumenti. Le prove elettriche vengono invece eseguite utilizzando adattatori capacitivi di adeguata impedenza. Le unità di misura "dB" utilizzate nel presente certificato sono valori di pressione assoluta riferiti a 20 microPa.

**Elenco delle Prove effettuate**

*Test List*

Nelle pagine successive sono descritte le singole prove nei loro dettagli esecutivi e vengono indicati i parametri di prova utilizzati, i risultati ottenuti, le deviazioni riscontrate, gli scostamenti e le tolleranze ammesse dalla normativa considerata.

Codice	Denominazione	Revisione	Categoria	Complesso	Incertezza	Esito
-	Ispezione Preliminare	2011-05	Generale	-	-	Superata
-	Rilevamento Ambiente di Misura	2011-05	Generale	-	-	Superata
PR 5.03	Verifica della Frequenza Generata 1/1	2016-04	Acustica	C	0,01..0,02 %	Classe 1
PR 5.01	Pressione Acustica Generata	2016-04	Acustica	C	0,00..0,12 dB	Classe 1
PR 5.05	Distorsione del Segnale Generato (THD+N)	2016-04	Acustica	C	0,42..0,42 %	Classe 1
10.8	Indice di Compatibilità (C/M)	2011-05	Acustica	C	-	Non utilizzata

**Dichiarazioni Specifiche per la Norma 60942:2003**

- Per l'esecuzione della verifica periodica sono state utilizzate le procedure della Norma IEC 60942:2004-03.
- Non esiste documentazione pubblica comprovante che il calibratore ha superato le prove di valutazione di Modello applicabili della IEC 60942:2003 Annex A.
- Il calibratore acustico ha dimostrato la conformità con le prescrizioni della Classe 1 per le prove periodiche descritte nell'Allegato B della IEC 60942:2003 per il/i livelli di pressione acustica e la/le frequenze indicate alle condizioni ambientali in cui sono state effettuate le prove. Tuttavia, non essendo disponibile una dichiarazione ufficiale di un organismo responsabile dell'approvazione del modello, per dimostrarne la conformità alle prescrizioni dell'Allegato A della IEC 60942:2003, non è possibile fare alcuna dichiarazione o trarre conclusioni relativamente alle prescrizioni della IEC 60942:2003.

L' Operatore

Ing. Aniello SMORALDI

Il Responsabile del Centro

Ing. Ernesto MONACO





**CENTRO DI TARATURA LAT N° 185**  
*Calibration Centre*  
**Laboratorio Accreditato di Taratura**

**Sonora S.r.l.**  
Servizi di Ingegneria Acustica  
Via dei Bersaglieri, 9 - Caserta  
Tel 0823 351196 - Fax 0823 351196  
www.sonorasrl.com - sonora@sonorasrl.com



LAT N°185

Membro degli Accordi di Mutuo Riconoscimento EA, IAF ed ILAC

Signatory of EA, IAF and ILAC Mutual Recognition Agreements

**CERTIFICATO DI TARATURA LAT 185/8412**

*Certificate of Calibration*

Pagina 4 di 5

Page 4 of 5

**- - Ispezione Preliminare**

**Scopo** Verifica della integrità e della funzionalità del DUT.  
**Descrizione** Ispezione visiva e meccanica.  
**Impostazioni** Effettuazione del preriscaldamento del DUT come prescritto dalla casa costruttrice.  
**Lecture** Osservazione dei dettagli e verifica della conformità e del rispetto delle specifiche costruttive.  
**Note**

Controlli Effettuati	Risultato
Ispezione Visiva	superato
Integrità meccanica	superato
Integrità funzionale (comandi, indicatore)	superato
Stato delle batterie, sorgente alimentazione	superato
Stabilizzazione termica	superato
Integrità Accessori	superato
Marcatura (min. marca, modello, s/n)	superato
Manuale Istruzioni	superato
Stato Strumento	Condizioni Buone

**- - Rilevamento Ambiente di Misura**

**Scopo** Rilevamento dei parametri fisici dell'ambiente di misura.  
**Descrizione** Lecture dei valori di Pressione Atmosferica Locale, Temperatura ed Umidità Relativa del laboratorio.  
**Impostazioni** Attivazione degli strumenti necessari per le misure.  
**Lecture** Lecture effettuate direttamente sugli strumenti (barometro, termometro ed igrometro).  
**Note**

**Riferimenti:** Limiti: Patm=1013,25hpa ±20,0hpa - T aria=23,0°C ±3,0°C - UR=50,0% ±10,0%

Grandezza	Condizioni Iniziali	Condizioni Finali
Pressione Atmosferica	1008,5 hpa	1008,9 hpa
Temperatura	20,1 °C	21,1 °C
Umidità Relativa	41,9 UR%	42,3 UR%

**PR 5.03 - Verifica della Frequenza Generata 1/1**

**Scopo** Verifica della frequenza al livello di pressione acustica generato dal calibratore.  
**Descrizione** Misurazione della frequenza del segnale proveniente dal microfono campione tramite il multimetro.  
**Impostazioni** Collegamento della linea Microfono campione/preamplificatore/alimentatore microfonico al multimetro digitale.  
**Lecture** Lettura diretta del valore della frequenza sul multimetro.  
**Note**

**Metodo:** Frequenze Nominali

Freq.Nom.	@94dB	Deviaz.	@114dB	Deviaz.	Toll.C11	Toll.C12	Incert.	Toll.C1±inc	Toll.C2±inc
1k Hz	1000,07 Hz	0,01%	1000,13 Hz	0,01%	0,0..+1,0%	0,0..+2,0%	0,0%	0,0..+1,0 %	0,0..+2,0 %

**PR 5.01 - Pressione Acustica Generata**

**Scopo** Determinazione del livello di pressione acustica generato dal calibratore con il Metodo Insert Voltage.  
**Descrizione** Fase 1: misura dell'ampiezza del segnale elettrico in uscita dalla linea Microfono campione/alimentatore a calibratore attivo. Fase 2: si inietta nel preamplificatore I.V. un segnale tramite il generatore tale da eguagliare quello letto nella fase 1.  
**Impostazioni** Collegamento della linea Microfono campione/preamplificatore/alimentatore al multimetro digitale. Selezione manuale dell'Insert Voltage tramite switch.  
**Lecture** Livelli di tensione sul multimetro digitale nelle 2 fasi. Calcolo della pressione acustica in dB usando la sensibilità del microfono Campione. Eventuale correzione del valore di pressione dovuta alla pressione atmosferica.  
**Note**

L' Operatore

Ing. Aniello SMORALDI

Il Responsabile del Centro

Ing. Ernesto MONACO



# CENTRO DI TARATURA LAT N° 185

Calibration Centre

Laboratorio Accreditato di Taratura

**Sonora S.r.l.**

Servizi di Ingegneria Acustica

Via dei Bersaglieri, 9 - Caserta

Tel 0823 351196 - Fax 0823 351196

www.sonorasrl.com - sonora@sonorasrl.com



LAT N°185

Membro degli Accordi di Mutuo Riconoscimento EA, IAF ed ILAC

Signatory of EA, IAF and ILAC Mutual Recognition Agreements

## CERTIFICATO DI TARATURA LAT 185/8412

Certificate of Calibration

Pagina 5 di 5

Page 5 of 5

**Metodo :** Insert Voltage - Correzione Totale: -0,005 dB

F Esatta	Liv	94dB	Deviaz.	F Esatta	Liv	114dB	Deviaz.
1000,07 Hz	94,16 dB	0,16 dB	1000,13 Hz	114,08 dB	0,08 dB		

Incert.	Toll.C11	Toll.C12	Toll.C11±Inc
0,12 dB	0,00..+0,40	0,00..+0,60	0,00..+0,28 dB

### PR 5.05 - Distorsione del Segnale Generato (THD+N)

**Scopo** Determinazione della Distorsione Armonica Totale (THD+N) al livello di pressione acustica generato dal calibratore.

**Descrizione** Tramite analizzatore di spettro si verifica che il rapporto tra la somma dei livelli delle bande laterali e delle armoniche con il livello del segnale principale sia inferiore alla tolleranza stabilita.

**Impostazioni** Selezione del livello e della frequenza sul calibratore. Collegamento della linea Microfono campione/preamplificatore/alimentatore all'analizzatore FFT.

**Letture** Campionamento degli spettri con l'analizzatore FFT e calcolo della THD.

**Note**

**Metodo :** Frequenze Rilevate

F.Nominale	F.Esatte	@94dB	F.Esatte	@114dB
1k Hz	1000,1Hz	1,11%	1000,1Hz	-

Toll. C11	Toll. C12	Incert.	Toll.C11±Inc
0,0..+3,0%	0,0..+4,0%	0,42%	0,0..+2,6%

L' Operatore

Ing. Amello SMORALDI

Il Responsabile del Centro

Ing. Ernesto MONACO



Giunta Regionale della Campania  
 Direzione Generale  
 per l'Ambiente e l'Ecosistema  
 UOD Acustica, qualità dell'aria e radiazioni  
 Criticità ambientali in rapporto alla salute umana

-----  
 Il Dirigente

REGIONE CAMPANIA

Prot. 2015. 0474641 08/07/2015 14,57

Mitt. : 520505 UOD Acustica, qualità aria radi...

Dest. : RUSSO DOMENICO

Classifica : 52.5. Fascicolo : 21 del 2015



Al Sig **RUSSO DOMENICO**  
 P.ZZA RENATO, CASALBORE 12  
 84124 SALERNO

In riferimento alla Sua istanza finalizzata ad ottenere il riconoscimento della figura di tecnico competente in acustica, si comunica che con *decreto dirigenziale n.14 del 07/07/2015* - allegato alla presente - la S.V. è stata inserita nell'elenco regionale ex art. 2 comma 6 e 7 legge 447/95 con il *n.614* di istanza.

Arch. G.Sabatino

Dott. Antimo Maiello