DETTAGLIO 5 – PIANTA CONTROVENTATURA SCALA 1:20

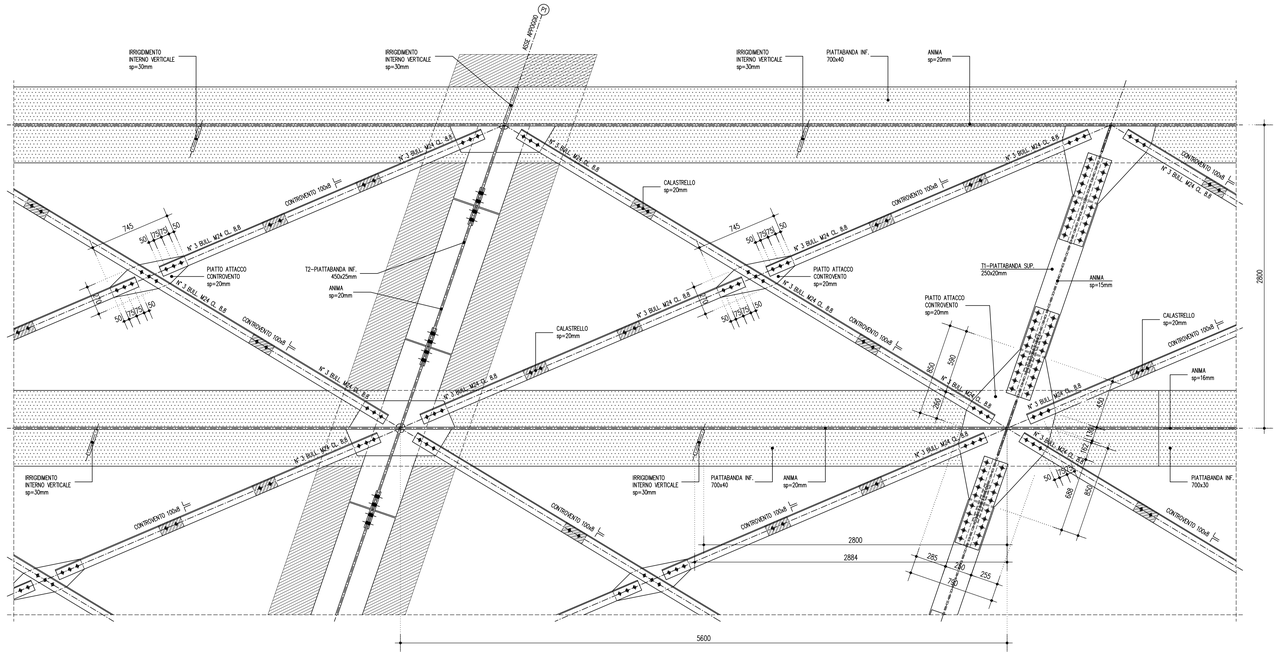

DETTAGLIO SALDATURE TRAVI 1:10

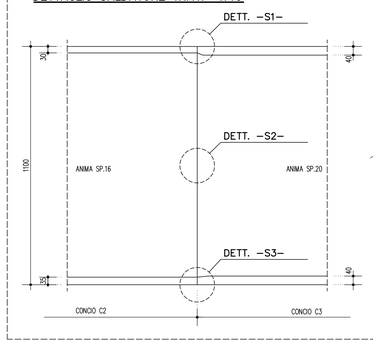

ATTACCO PIATTABANDA SUPERIORE TRAVERSO T2 – 1:10

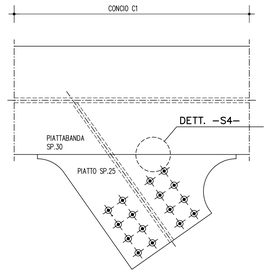

DETTAGLIO S01 scala 1:2

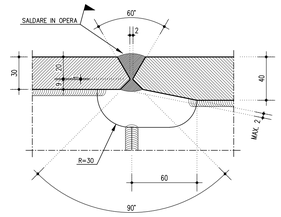

DETTAGLIO S02 scala 1:2

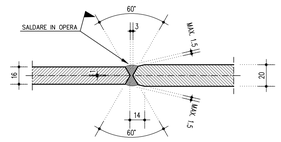

DETTAGLIO S03 scala 1:2

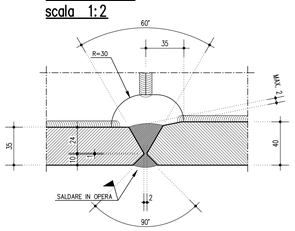

DETTAGLIO S04 scala 1:2

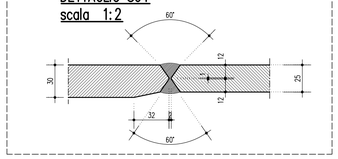

DETTAGLIO 3 – RITEGNI SPALLA SB 1:20 SEZIONI

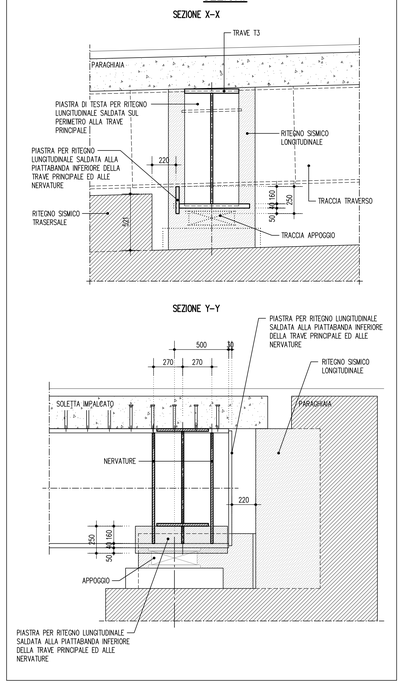

SPECIFICHE DETTAGLI RITEGNI SISMICI

I dettagli di sagomatura delle piattabande delle travi principali in acciaio dovranno essere sviluppati in analogia a quanto riportato nella presente tavola.

NOTA GENERALE

Per le note generali e le prescrizioni dei materiali vedere elaborato A1_04_05_03_01.

DETTAGLIO 1 RITEGNI SPALLA SA 1:20 PIANTA

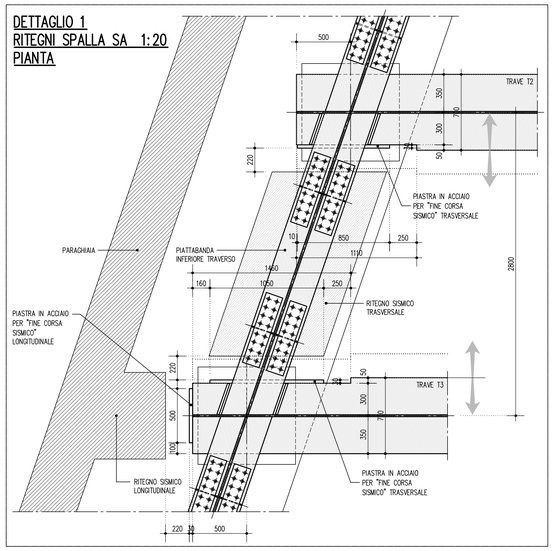

DETTAGLIO 2 RITEGNI PILE 1:20 PIANTA

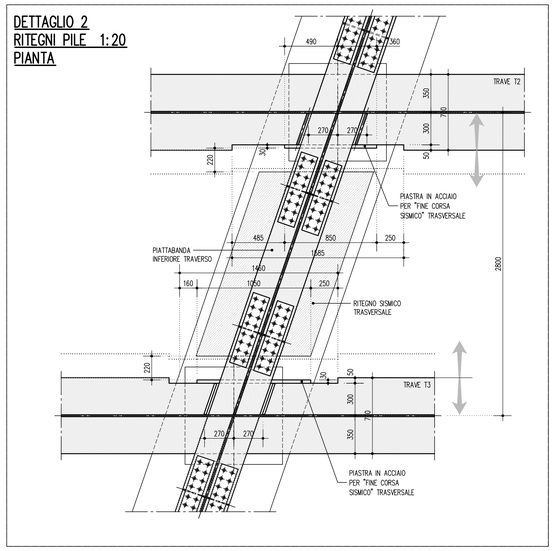

DETTAGLIO 3 RITEGNI SPALLA SB 1:20 PIANTA

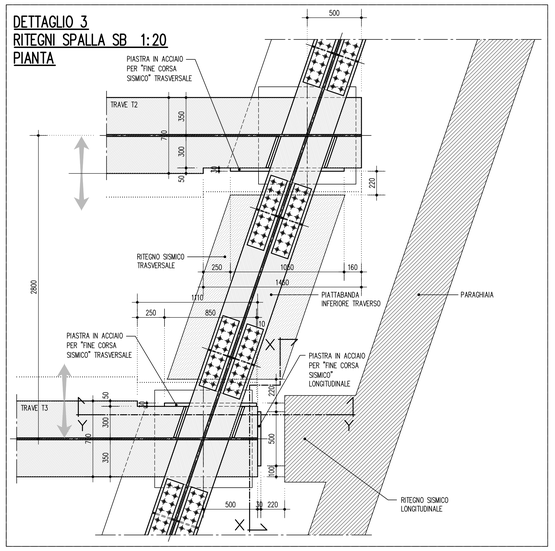

DETTAGLIO 1 – RITEGNI SPALLA SA 1:10

TRAVE T3 – PIATTABANDA INFERIORE

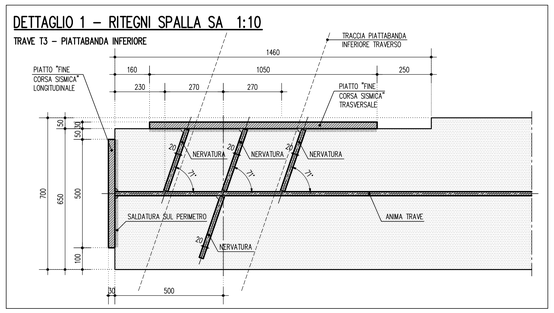

DETTAGLIO 1 – RITEGNI SPALLA SA 1:10

TRAVE T2 – PIATTABANDA INFERIORE

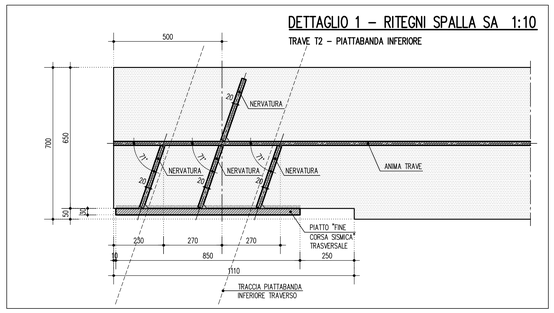

DETTAGLIO 4 – RITEGNI SPALLA SA 1:20 PIANTA

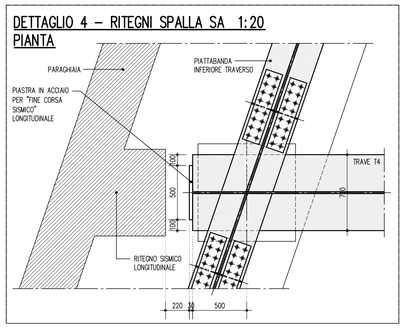

DETTAGLIO 4 – RITEGNI SPALLA SA 1:10

TRAVE T0 – PIATTABANDA INFERIORE

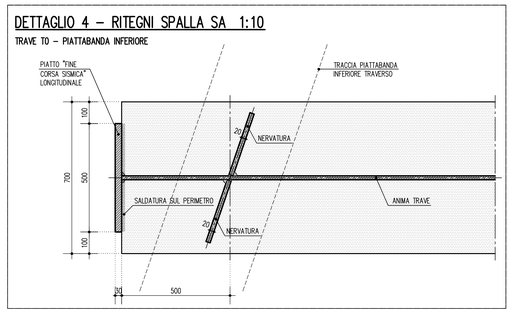

SOCIETA' PER AZIONI AUTOSTRADA DEL BRENNERO – TRENTO

ORDINE DEGLI INGEGNERI DELLA PROV. DI TRENTO
dott.ing. ROBERTO BOSETTI
ISCRIZIONE ALBO N° 1027

IL RESPONSABILE DEL PROCEDIMENTO
dott. ing. Roberto Bosetti

autostrada del brennero

PROGETTO DEFINITIVO PER LA REALIZZAZIONE DELLA TERZA CORSIA NEL TRATTO COMPRESO TRA VERONA NORD (KM 223) E L'INTERSEZIONE CON L'AUTOSTRADA A1 (KM 314)

A1	LOTTO 2 – dal km 223+100 al km 230+717
4.5.3.8.	INTERVENTI SULLE OPERE D'ARTE Sottopasso F.S. Venezia–Milano (pr km 225+706) Disegni Carpenteria metallica impalcato: controventatura e dettagli

REVISIONE:	DATA:	DESCRIZIONE:	REDAZIONE:	VERIFICA:	APPROVAZIONE:
0	MAR. 2021	EMISSIONE	PRADELLI	M. ZINI	C. COSTA

DATA PROGETTO: LUGLIO 2009

NUMERO PROGETTO: 31/09

DIREZIONE TECNICA GENERALE

IL DIRETTORE TECNICO GENERALE E PROGETTISTA
ORDINE DEGLI INGEGNERI DELLA PROV. DI BOLZANO
Dott. Ing. CARLO COSTA
Nr. 891
INGENIEURKAMMER DER PROVINZ BOZEN