PIANTA A MURATURE SCOPERTE
Scala 1:100

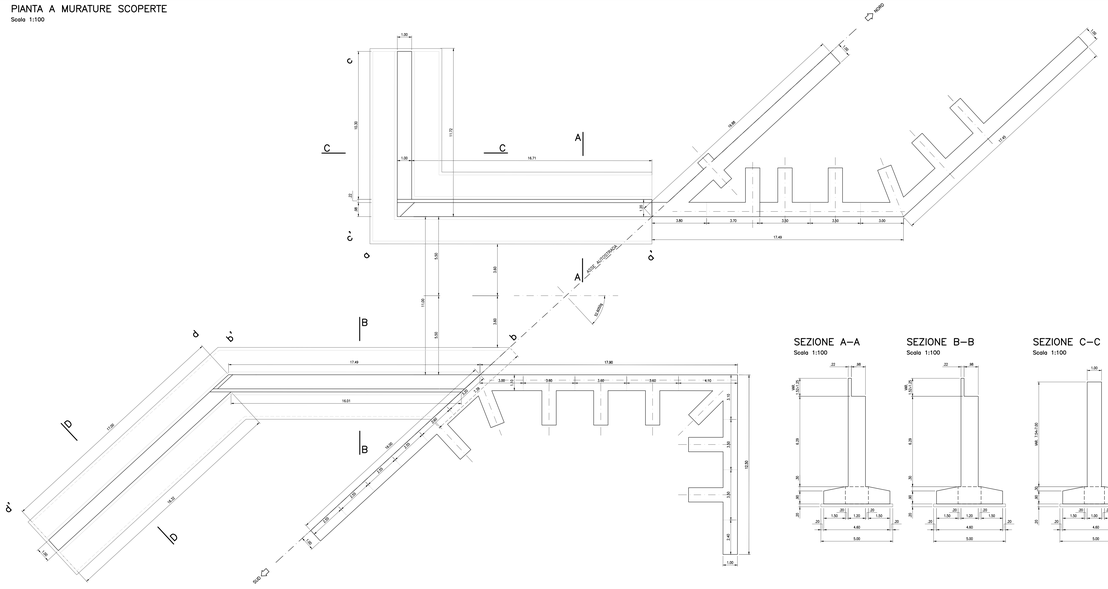

SEZIONE A–A
Scala 1:100

SEZIONE B–B
Scala 1:100

SEZIONE C–C
Scala 1:100



SEZIONE D–D
Scala 1:100

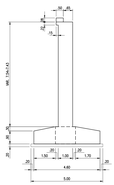

PROSPETTO A'–A'
Scala 1:100



PROSPETTO B'–B'
Scala 1:100



PROSPETTO C'–C'
Scala 1:100

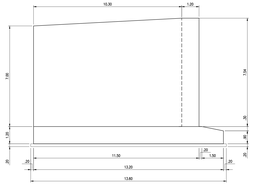

PROSPETTO D'–D'
Scala 1:100



ARMATURA SPALLA
SCALA 1:50

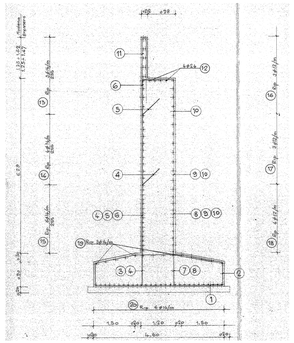

ARMATURA MURO LATO MODENA
SCALA 1:50

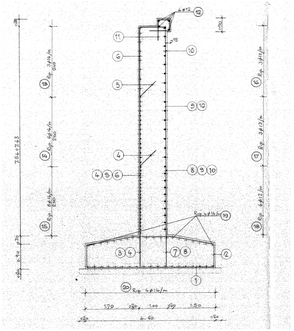

ARMATURA MURO LATO BRENNERO
SCALA 1:50

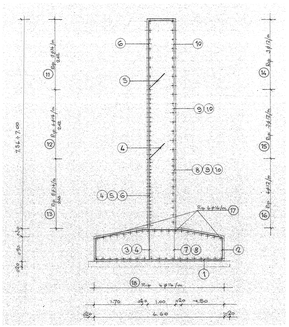

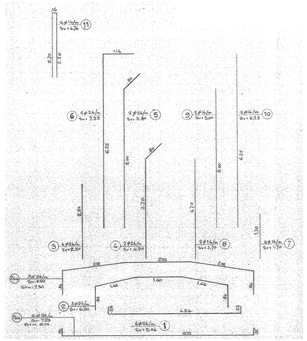

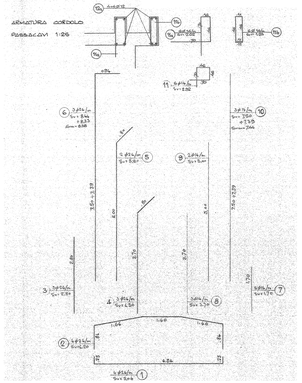

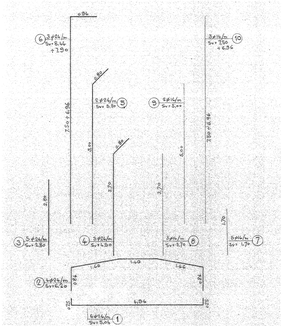

SOCIETA' PER AZIONI AUTOSTRADA DEL BRENNERO – TRENTO

ORDINE DEGLI INGEGNERI DELLA PROV. DI TRENTO
dott.ing. ROBERTO BORETTI
INGEGNERE ALBO n° 1037

IL DIRIGENTE DEL PROTOMOTI
dott. ing. Roberto Boretti

autostrada del brennero

PROGETTO DEFINITIVO PER LA REALIZZAZIONE DELLA TERZA CORSIA NEL TRATTO COMPRESO TRA VERONA NORD (KM 223) E L'INTERSEZIONE CON L'AUTOSTRADA A1 (KM 314)

A1	LOTTO 2 - dal km 226+100 al km 230+717
4.7.2.2	INTERVENTI SULLE OPERE D'ARTE Sottopasso ANAS n°11 (pr km 226+731) Disegni – Stato attuale: carpenteria e armatura spalle e muri

REVISIONE:	DATA:	DESCRIZIONE:	REDAZIONE:	VERIFICA:	APPROVAZIONE:
0	MAR. 2021	EMISSIONE	M. CLEMENTEL	M. ZINI	C. COSTA

DATA PROGETTO: LUGLIO 2009

NUMERO PROGETTO: 31/09

DIREZIONE TECNICA GENERALE

IL DIRETTORE TECNICO GENERALE E PROGETTISTA:
ORDINE DEGLI INGEGNERI DELLA PROV. DI TRENTO
dott. ing. CARLO COSTA
n° 981
INGEGNERI/ARCHITETTI
STS PROGETTI PADOVA

A1_4_7_2_2 Stato attuale – carpenteria e armatura spalle e muri.dwg